



CIDADE DE
GUAPIMIRIM
Nosso povo mais feliz!



**BOLETIM
INFORMATIVO
OFICIAL DO
MUNICÍPIO DE
GUAPIMIRIM**

ESTADO DO RIO DE JANEIRO

PODER EXECUTIVO

Prefeitura Municipal de Guapimirim

Av. Dedo de Deus, 1161 Cantagalo
CEP: 25945-412 Guapimirim – RJ

www.guapimirim.rj.gov.br

Telefone: (21) 2632-7598

PREFEITA
MARINA PEREIRA DA ROCHA
FERNANDEZ

VICE-PREFEITO
NATALICIO CORREA DA SILVA

EDIÇÃO Nº 1112 - 24 DE FEVEREIRO DE 2023

PODER LEGISLATIVO

MESA DIRETORA

PRESIDENTE: Halter Pitter dos Santos da Silva

VICE-PRESIDENTE: Alex Rodrigues Gonçalves

1º SECRETÁRIO: Cláudio Vicente Vilar

2º SECRETÁRIO: Rosalvo de Vasconcellos Domingos

DEMAIS VEREADORES

Augusto Márcio Ramos de Souza

Pablo Soares de Lira

Josinei de Souza Lopes

Marlon Pereira da Rocha

Alexandre Medeiros do Nascimento

DÍÁRIO OFICIAL ELETRÔNICO

EXPEDIENTE

ÓRGÃO RESPONSÁVEL

Secretaria de Comunicação

SECRETÁRIO:

Richard Équel Crespo Bragança

CADERNO LRF - 6º BIMESTRE 2022 - REPUBLICAÇÃO

MUNICÍPIO DE GUAPIMIRIM - PODER EXECUTIVO RELATÓRIO DE GESTÃO FISCAL DEMONSTRATIVO DA DESPESA COM PESSOAL ORÇAMENTOS FISCAL E DA SEGURIDADE SOCIAL - PERÍODO DE REFERÊNCIA : 3º Quadrimestre / 2022

RGF - ANEXO 1

R\$ 1,00

DESPESA COM PESSOAL	DESPESA EXECUTADAS (Últimos 12 Meses)												INSCRITAS EM RFP/MO PROCESSADOS	
	LÍQUIDAS													
	Jan/2022	Fev/2022	Mar/2022	Abr/2022	Mai/2022	Jun/2022	Jul/2022	Ago/2022	Sep/2022	Out/2022	Nov/2022	Dez/2022		Ult.12Meses
DESPESA BRUTA COM PESSOAL (I)	10.917.715,83	11.233.862,04	11.532.398,41	11.542.053,48	11.901.678,42	12.075.468,23	12.924.372,36	12.438.661,61	13.063.138,07	12.796.318,20	13.441.239,48	24.495.798,02	158.362.644,15	28.735,95
Pessoal Ativo	10.917.715,83	11.233.862,04	11.532.398,41	11.542.053,48	11.901.678,42	12.075.468,23	12.924.372,36	12.438.661,61	13.063.138,07	12.796.318,20	13.441.239,48	24.495.798,02	158.362.644,15	28.735,95
Vencimentos, Vantagens e Outras Despesas Variáveis	8.938.996,92	9.221.873,99	9.503.940,72	9.445.004,31	9.794.491,51	9.888.775,50	10.670.736,62	10.187.880,61	10.733.092,86	10.490.872,91	11.057.712,73	20.107.200,76	129.997.779,44	28.735,95
Obrigações Patronais	1.979.518,91	2.011.988,05	2.028.457,69	2.097.049,17	2.107.186,91	2.186.692,73	2.253.575,74	2.250.781,00	2.330.045,21	2.305.445,29	2.425.526,75	4.388.597,26	28.364.864,71	0,00
Benefícios Previdenciários	0,00	0,00	0,00	0,00	0,00	0,00	0,00	0,00	0,00	0,00	0,00	0,00	0,00	0,00
Pessoal Inativo e Pensionista	0,00	0,00	0,00	0,00	0,00	0,00	0,00	0,00	0,00	0,00	0,00	0,00	0,00	0,00
Aposentadorias, Reservas e Reformas	0,00	0,00	0,00	0,00	0,00	0,00	0,00	0,00	0,00	0,00	0,00	0,00	0,00	0,00
Pensões	0,00	0,00	0,00	0,00	0,00	0,00	0,00	0,00	0,00	0,00	0,00	0,00	0,00	0,00
Outros Benefícios Previdenciários	0,00	0,00	0,00	0,00	0,00	0,00	0,00	0,00	0,00	0,00	0,00	0,00	0,00	0,00
Outras Despesa Pessoal Decorrentes Contratos Terceiriz. (art.18, §1º LRF)	0,00	0,00	0,00	0,00	0,00	0,00	0,00	0,00	0,00	0,00	0,00	0,00	0,00	0,00
Despesa com Pessoal Não Executada Orçamentariamente	0,00	0,00	0,00	0,00	0,00	0,00	0,00	0,00	0,00	0,00	0,00	0,00	0,00	0,00
Despesas não Computadas (art. 19, § 1º da LRF) (II)	127,03	107.995,87	53.093,60	153.197,50	51.074,95	90.256,72	491.979,79	17.368,76	206.065,99	14.314,87	38.619,73	19.831,82	1.243.926,63	0,00
Indenizações por Demissão e Incentivos à Demissão Voluntária	0,00	14.773,62	0,00	10.847,23	0,00	0,00	9.617,42	4.074,31	105.471,82	14.314,87	185,74	0,00	159.265,01	0,00
Decorrentes de Decisão Judicial	0,00	0,00	0,00	0,00	0,00	0,00	0,00	0,00	0,00	0,00	0,00	0,00	0,00	0,00
Despesas de Exercícios Anteriores	127,03	93.222,25	53.093,60	142.350,27	51.074,95	90.256,72	482.362,37	13.294,45	100.594,17	0,00	38.433,99	19.831,82	1.084.641,62	0,00
Inativos e Pensionistas com Recursos Vinculados	0,00	0,00	0,00	0,00	0,00	0,00	0,00	0,00	0,00	0,00	0,00	0,00	0,00	0,00
DESPESA LÍQUIDA COM PESSOAL (III) = (I - II)	10.917.588,80	11.225.866,17	11.479.304,81	11.388.855,98	11.850.603,47	11.965.211,51	12.432.332,57	12.421.292,85	12.857.072,08	12.782.003,33	13.402.619,75	24.475.966,20	157.118.771,52	28.735,95
APURAÇÃO DO CUMPRIMENTO DO LIMITE LEGAL														
RECEITA CORRENTE LÍQUIDA - RCL (IV)													530.388.779,6	99,98%
(-) Transferências Obrigatórias da União relativas às emendas individuais (art. 166-a § 1º da CF) (V)													100.000,00	
(-) Transferências Obrigatórias da União relativas às emendas de bancada (art. 166, § 16 da CF) (VI)													0,00	
RECEITA CORRENTE LÍQUIDA AJUSTADA (VII) = (IV - V - VI)													530.288.779,60	
DESPESA TOTAL COM PESSOAL - DTP (VIII) = (IIIa + IIIb)													157.147.453,47	29,63%
LIMITE MÁXIMO (IX) (incisos I, II e III, art. 20 da LRF)													286.355.940,98	54,00%
para LIMITE PRUDENCIAL (X) = (0,95 x IX) (parágrafo único do art. 22 da LRF)													272.038.143,93	51,30%
LIMITE DE ALERTA (XI) = (0,90 x IX) (inciso II do §1º do art. 59 da LRF)													257.720.346,89	48,60%
Fonte : CONTABILIDADE														

Nota :

- Nos demonstrativos elaborados no 1º e no 2º quadrimestre de cada exercício, os valores de restos a pagar não processados inscritos em 31 de dezembro do exercício anterior, continuarão a ser informados nesse campo. Esses valores não sofrem alteração pelo e somente no caso de cancelamento podem ser excluídos.

CHEFE DO PODER EXECUTIVO: MARINA PEREIRA DA ROCHA FERNANDEZ
RESPONSÁVEL PELO CONTROLE INTERNO: ANA CRISTINA DE OLIVEIRA ALMEIDA
RESPONSÁVEL PELA ADMINISTRAÇÃO FINANCEIRA: ROBERTO SANTOS DIAS JUNIOR
SIGFIS - Versão 2022

Data de Emissão: 24/02/2023 10:08h

Anexo 1 do RGF

MUNICÍPIO DE GUAPIMIRIM - PODER EXECUTIVO
RELATÓRIO DE GESTÃO FISCAL
DEMONSTRATIVO DA DESPESA COM PESSOAL
ORÇAMENTOS FISCAL E DA SEGURIDADE SOCIAL - PERÍODO DE REFERÊNCIA : 3º Quadrimestre / 2022

RGF - ANEXO 1

R\$ 1,00

DEMONSTRATIVO DE AJUSTES DE DESPESAS DEVIDAS E NÃO PAGAS

DESDOBRAMENTO/AJUSTES DO EXERCÍCIO DE 2020

DESPESA COM PESSOAL REGISTRO PATRIMONIAL	Jan/2022	Fev/2022	Mar/2022	Abr/2022	Mai/2022	Jun/2022	Jul/2022	Ago/2022	Set/2022	Out/2022	Nov/2022	Dez/2022	Últ.12Meses
	Obrigações patronais com o RPPS não pagas (Lei Compl. nº 173/2020)	0,00	0,00	0,00	0,00	0,00	0,00	0,00	0,00	0,00	0,00	0,00	0,00
Amortização Obrig. patronais com o RPPS não pagas (Lei Compl. nº 173/2020)	0,00	0,00	0,00	0,00	0,00	0,00	0,00	0,00	0,00	0,00	0,00	0,00	0,00

DESPESA COM PESSOAL NÃO EXECUTADA ORÇAMENTARIAMENTE					
Mês/Ano	Tipo de Registro	Valor bruto da despesa com pessoal (a)	Valor das deduções (b)	Valor Considerado (c) = (a) - (b)	Referência do Fato Gerador
****	****	,00	,00	,00	****
****	Total não Executado			,00	

MUNICÍPIO DE GUAPIMIRIM
RELATÓRIO DE GESTÃO FISCAL
DEMONSTRATIVO DA DÍVIDA CONSOLIDADA
ORÇAMENTOS FISCAL E DA SEGURIDADE SOCIAL
PERÍODO DE REFERÊNCIA : 3º Quadrimestre / 2022

LRF, art 55, inciso I, alínea "b" - Anexo 2

R\$ 1,00

DÍVIDA CONSOLIDADA	SALDO EXERCÍCIO ANTERIOR	SALDO DO EXERCÍCIO DE 2022		
		1º Quadrimestre	2º Quadrimestre	3º Quadrimestre
DÍVIDA CONSOLIDADA - DC (I)	19.152.491,3	18.083.911,8	17.583.543,5	17.737.074,6
Dívida Mobiliária	0,0	0,0	0,0	0,0
Dívida Contratual	19.152.491,3	18.083.911,8	17.583.543,5	15.234.490,0
Empréstimos	0,0	0,0	0,0	0,0
Internos	0,0	0,0	0,0	0,0
Externos	0,0	0,0	0,0	0,0
Reestruturação da Dívida de Estados e Municípios	0,0	0,0	0,0	0,0
Financiamentos	0,0	0,0	0,0	0,0
Internos	0,0	0,0	0,0	0,0
Externos	0,0	0,0	0,0	0,0
Parcelamento e Renegociação de dívidas	19.152.491,3	18.083.911,8	17.583.543,5	15.234.490,0
De Tributos	71.793,6	65.810,8	59.828,0	53.845,2
De Contribuições Previdenciárias	13.472.580,0	12.686.357,3	12.130.180,4	11.720.307,1
De Demais Contribuições Sociais	137.791,6	95.394,2	52.996,8	10.599,4
Do FGTS	0,0	0,0	0,0	0,0
Com Instituição Não Financeira	5.470.326,1	5.236.349,5	5.340.538,3	3.449.738,3
Demais Dívidas Contratuais	0,0	0,0	0,0	0,0
Precatórios Posteriores a 5.5.2000 (inclusive)	0,0	0,0	0,0	2.502.584,6
Outras Dívidas	0,0	0,0	0,0	0,0
DEDUÇÕES(II)'	44.402.246,0	75.996.282,2	264.120.532,1	244.825.325,0
Disponibilidade de Caixa	44.402.246,0	75.996.282,2	264.120.532,1	244.825.325,0
Disponibilidade de Caixa Bruto	59.770.321,3	88.037.951,0	275.240.349,6	262.225.511,6
(-) Restos a Pagar Processados	11.787.931,0	7.339.045,4	7.330.424,8	12.866.864,5
(-) Depósitos Restituíveis e Valores Vinculados	3.580.144,3	4.702.623,4	3.789.392,7	4.533.322,1
Demais Haveres Financeiros	0,0	0,0	0,0	0,0
DÍVIDA CONSOLIDADA LÍQUIDA - DCL (III) = (I - II)	-25.249.754,7	-57.912.370,4	-246.536.988,6	-227.088.250,4
RECEITA CORRENTE LÍQUIDA - RCL	264.173.338,2	300.638.194,9	502.854.365,1	530.388.779,6
(-)Transf. obrig. da União relativas a Emendas Individuais	0,0	0,0	100.000,0	100.000,0
RECEITA CORRENTE LÍQUIDA AJUSTADA	264.173.338,2	300.638.194,9	502.754.365,1	530.288.779,6
% da DC sobre a RCL [I / RCL]	7,25 %	6,02 %	3,50 %	3,34 %
% da DCL sobre a RCL [III / RCL]	-9,56 %	-19,26 %	-49,04 %	-42,82 %
LIMITE DEFINIDO POR RESOLUÇÃO DO SENADO FEDERAL	120,00 %	120,00 %	120,00 %	120,00 %
LIMITE DE ALERTA (inciso III, §1º do art. 59 - LRF) - 48,6%	120,00 %	120,00 %	120,00 %	120,00 %

OUTROS VALORES NÃO INTEGRANTES DA DC	SALDO EXERCÍCIO ANTERIOR	SALDO DO EXERCÍCIO DE 2022		
		Até o 1º Quadrimestre	Até o 2º Quadrimestre	Até o 3º Quadrimestre
PRECATÓRIOS ANTERIORES A 5.5.2000	0,0	0,0	0,0	0,0
PRECATÓRIOS POSTERIORES A 5.5.2000 (NÃO INCLUIDOS)	8.158.069,7	8.158.069,7	8.158.069,7	11.124.894,8
PASSIVO ATUARIAL	0,0	0,0	0,0	0,0
RP NÃO PROCESSADOS	10.437.995,1	4.695.531,3	4.302.459,5	31.352.965,8
ANTECIPAÇÕES DE RECEITA ORÇAMENTÁRIA - ARO	0,0	0,0	0,0	0,0
DÍVIDA CONTRATUAL DE PPP	0,0	0,0	0,0	0,0
APROPRIAÇÃO DE DEPÓSITOS JUDICIAIS - KC 151/2015	0,0	0,0	0,0	0,0

TRAJETÓRIA DE AJUSTE DA DÍVIDA CONSOLIDADA LÍQUIDA EM CADA EXERCÍCIO FINANCEIRO

Exercício Financeiro	2001			2002			2003			2004		
	3º Quadrimestre			Quadrimestre			Quadrimestre			Quadrimestre		
	DCL	Excedente ²	Redutor	1º	2º	3º	1º	2º	3º	1º	2º	3º
% da DCL sobre a RCL												
% Limite de Endividamento												
Exercício Financeiro	2005			2006			2007			2008		
	Quadrimestre			Quadrimestre			Quadrimestre			Quadrimestre		
	1º	2º	3º	1º	2º	3º	1º	2º	3º	1º	2º	3º
% da DCL sobre a RCL												
% Limite de Endividamento												
Exercício Financeiro	2009			2010			2011			2012		
	Quadrimestre			Quadrimestre			Quadrimestre			Quadrimestre		
	1º	2º	3º	1º	2º	3º	1º	2º	3º	1º	2º	3º
% da DCL sobre a RCL												
% Limite de Endividamento												
Exercício Financeiro	2013			2014			2015			2016		
	Quadrimestre			Quadrimestre			Quadrimestre			Quadrimestre		
	1º	3º	3º	1º	2º	3º	1º	2º	3º	1º	2º	3º
% da DCL sobre a RCL												
% Limite de Endividamento												
Exercício Financeiro	2017			2018								
	Quadrimestre			Quadrimestre								
	1º	2º	3º	1º	2º	3º						
% da DCL sobre a RCL												
% Limite de Endividamento												

² O excedente em relação ao limite apurado ao final do exercício de 2001 deverá ser reduzido, no mínimo, à proporção de 1/15 (um quinze avo) a cada exercício financeiro. O valor

MUNICÍPIO DE GUAPIMIRIM
RELATÓRIO DE GESTÃO FISCAL
DEMONSTRATIVO DAS GARANTIAS E CONTRAGARANTIAS DE VALORES
ORÇAMENTOS FISCAL E DA SEGURIDADE SOCIAL
PERÍODO DE REFERÊNCIA : 3º Quadrimestre / 2022

LRF, art 55, inciso I, alínea "c" e art. 40, § 1º - Anexo 3

R\$1,00

GARANTIAS CONCEDIDAS	SALDO DO EXERCÍCIO ANTERIOR	SALDO DO EXERCÍCIO DE 2022		
		Até o 1º Quadrimestre	Até o 2º Quadrimestre	Até o 3º Quadrimestre
AOS ESTADOS (I)	0,0	0,0	0,0	0,0
Em operações de Crédito Externas	0,0	0,0	0,0	0,0
Em Operações de Crédito Internas	0,0	0,0	0,0	0,0
AOS MUNICÍPIOS (II)	0,0	0,0	0,0	0,0
Em operações de Crédito Externas	0,0	0,0	0,0	0,0
Em Operações de Crédito Internas	0,0	0,0	0,0	0,0
ÀS ENTIDADES CONTROLADAS(III)	0,0	0,0	0,0	0,0
Em operações de Crédito Externas	0,0	0,0	0,0	0,0
Em Operações de Crédito Internas	0,0	0,0	0,0	0,0
POR MEIO DE FUNDOS E PROGRAMAS (IV)	0,0	0,0	0,0	0,0
TOTAL GARANTIAS CONCEDIDAS (V)=(I+II+III+IV)	0,0	0,0	0,0	0,0
RECEITA CORRENTE LÍQUIDA - RCL (VI)	264.173.338,2	300.638.194,9	502.854.365,1	530.388.779,6
% do TOTAL DAS GARANTIAS sobre a RCL	0,00 %	0,00 %	0,00 %	0,00 %
LIMITE DEFINIDO POR RESOLUÇÃO DO SENADO FEDERAL	22,00 %	22,00 %	22,00 %	22,00 %
LIMITE DE ALERTA	19,80 %	19,80 %	19,80 %	19,80 %

CONTRAGARANTIAS RECEBIDAS	SALDO DO EXERCÍCIO ANTERIOR	SALDO DO EXERCÍCIO DE 2022		
		Até o 1º Quadrimestre	Até o 2º Quadrimestre	Até o 3º Quadrimestre
DOS ESTADOS (VII)	0,0	0,0	0,0	0,0
Em Garantia às Operações de Crédito Externas	0,0	0,0	0,0	0,0
Em Garantia às Operações de Crédito Internas	0,0	0,0	0,0	0,0
DOS MUNICÍPIOS (VIII)	0,0	0,0	0,0	0,0
Em Garantia às Operações de Crédito Externas	0,0	0,0	0,0	0,0
Em Garantia às Operações de Crédito Internas	0,0	0,0	0,0	0,0
DAS ENTIDADES CONTROLADAS (IX)	0,0	0,0	0,0	0,0
Em Garantia às Operações de Crédito Externas	0,0	0,0	0,0	0,0
Em Garantia às Operações de Crédito Internas	0,0	0,0	0,0	0,0
EM GARANTIAS POR MEIO DE FUNDOS E PROGRAMAS (X)	0,0	0,0	0,0	0,0
TOTAL CONTRAGARANTIAS RECEBIDAS (XI)=(VII+VIII+IX+X)	0,0	0,0	0,0	0,0

MEDIDAS CORRETIVAS :

Fonte : CONTABILIDADE

Nota :

O limite do saldo global das garantias concedidas pelo Município poderá ser elevado para 32% da RCL, desde que, cumulativamente, quando aplicável, o garantidor obedeça às normas fixas nos incisos I a IV do parágrafo único do artigo 9º da Resolução SF nº 43/2001, com redação dada pela Resolução SF nº 3/2002, publicada no D.O.U. de 03/04/2002.

MUNICÍPIO DE GUAPIMIRIM
RELATÓRIO DE GESTÃO FISCAL
DEMONSTRATIVO DAS OPERAÇÕES DE CRÉDITO
ORÇAMENTOS FISCAL E DA SEGURIDADE SOCIAL
PERÍODO DE REFERÊNCIA : 3º Quadrimestre / 2022

LRF, art 55, inciso I, alínea "d" e Inciso III alínea "c" - Anexo 4

R\$1,00

OPERAÇÕES DE CRÉDITO	OPERAÇÕES REALIZADAS Até o 3º Quadrimestre	
	No Quadr.	Até o Quadr.(a)
Mobiliária	0,0	0,0
Interna	0,0	0,0
Externa	0,0	0,0
Contratual	0,0	0,0
Interna	0,0	0,0
Empréstimos	0,0	0,0
Aquisição Financiada de Bens e Arredondamento Mercantil Financeiro	0,0	0,0
Antecipação de Receita pela Venda a Termo de Bens e Serviços	0,0	0,0
Assunção, reconhecimento e Confissão de Dívidas (LRF, art. 29, § 1º)	0,0	0,0
Operações de crédito não sujeitas ao limite de contratação (I)	0,0	0,0
Externa	0,0	0,0
Empréstimos	0,0	0,0
Aquisição Financiada de Bens e Arrendamento Mercantil Financeiro	0,0	0,0
Antecipações de Receitas pela Venda a Termo de Bens e Serviços	0,0	0,0
Assunção, Reconhecimento e Confissão de Dívidas (LRF, art. 29 §1º)	0,0	0,0
Operações de crédito não sujeitas ao limite de contratação (II)	0,0	0,0
TOTAL (III)	0,0	0,0
APURAÇÃO DO CUMPRIMENTO DOS LIMITES	VALOR	% SOBRE RCL
RECEITA CORRENTE LÍQUIDA - RCL (IV)	530.388.779,60	--
OPERAÇÕES VEDADAS (V)	--	--
TOTAL CONSIDERADO PARA FINS DE APURAÇÃO DO CUMPRIMENTO DO LIMITE (VI) = (IIIa + V - Ia - IIa)	0,00	0,00 %
LIMITE GERAL DEFINIDO POR RESOLUÇÃO DO SENADO FEDERAL PARA AS OPERAÇÕES DE CRÉDITO INTERNAS E EXTERNAS (Inciso I do artigo 7º da Resolução SF nº 43/2001)	84.862.204,74	16 %
LIMITE DE ALERTA (inciso III do §1º do art.59 da LRF) - <%>	76.375.984,26	14,4 %
OPERAÇÕES DE CRÉDITO POR ANTECIPAÇÃO DA RECEITA sobre a RCL	0,00	0,00 %
LIMITE DEFINIDO POR RESOLUÇÃO DO SENADO FEDERAL PARA AS OPERAÇÕES DE CRÉDITO POR ANTECIPAÇÃO DA RECEITA	37.127.214,57	7 %
OUTRAS OPERAÇÕES QUE INTEGRAM A DÍVIDA CONSOLIDADA	VALOR REALIZADO	
	No Quadr.	Até o Quadr.(a)
Parcelamentos de Dívidas	0,00	0,00
Tributos	0,00	0,00
Contribuições Previdenciárias	0,00	0,00
FGTS	0,00	0,00
Operações de reestruturação e recomposição do principal de dívidas	--	--

Fonte : CONTABILIDADE

Nota :

MUNICÍPIO DE GUAPIMIRIM - PODER EXECUTIVO
RELATÓRIO DE GESTÃO FISCAL
DEMONSTRATIVO DA DISPONIBILIDADE DE CAIXA E DOS RESTOS A PAGAR
PERÍODO DE REFERÊNCIA : 3º Quadrimestre / 2022

RGF - Anexo 5 (LRF, art 55, inciso III, alínea "a")

R\$1,00

IDENTIFICAÇÃO DOS RECURSOS	DISPONIBILIDADE DE CAIXA BRUTA (a)	OBRIGAÇÕES FINANCEIRAS					INSUFICIÊNCIA FINANCEIRA VERIFICADA NO CONSÓRCIO PÚBLICO (f)	DISPONIBILIDADE DE CAIXA LÍQUIDA (Antes da inscrição de restos a pagar não processados) (g) = (a - (b + c + d + e) - f)	Restos a Pagar Empenhados e Não Liquidados do Exercício (h)	Empenhos Não Liquidados Cancelados (Não inscritos Por Insuficiência Financeira)	Disponibilidade Caixa Líquida Depois da inscrição de restos a pagar não processados (i) = (g - h)
		Restos a Pagar Liquidados e Não Pagos		Restos a Pagar Empenhados e Não Liquidados de Exercícios Anteriores		Demais Obrigações Financeiras (e)					
		De exercícios anteriores (b)	Do exercício (c)	(d)	(e)						
TOTAL DOS RECURSOS VINCULADOS (I)	71.695.625,8	959.998,8	3.424.231,1	62.354,4	1.374.618,4		65.874.423,1	15.909.706,6	0,0	49.964.716,5	
Receitas de Impostos e Transferências de Impostos Educação	5.135.055,3	246.965,9	242.085,1	0,0	0,0		4.646.004,3	71.435,0	0,0	4.574.569,3	
Transferências do FUNDEB	2.957.699,6	8.230,5	726.744,3	0,0	1.002.759,9		1.219.964,9	247,9	0,0	1.219.717,0	
Outros Recursos Destinados à Educação	5.799.294,2	49.491,6	142.302,9	26.840,0	209.441,1		5.371.218,6	4.274.835,9	0,0	1.096.382,7	
Receitas de Impostos e Transf. de Impostos - Saúde	9.611.387,0	495.159,9	580.925,5	0,0	0,0		8.535.301,6	217.488,4	0,0	8.317.813,2	
Outros Recursos Destinados à Saúde	37.968.546,8	149.613,1	1.623.882,9	35.514,4	136.266,5		36.013.289,9	10.090.910,0	0,0	25.922.359,9	
Recursos Destinados à Assistência Social	813.768,3	9.248,9	44.724,9	0,0	1.922,0		757.872,5	61.458,7	0,0	696.413,8	
Recursos destinados ao RPPS - Plano Previdenciário	0,0	0,0	0,0	0,0	0,0		0,0	0,0	0,0	0,0	
Recursos destinados ao RPPS - Plano Financeiro	0,0	0,0	0,0	0,0	0,0		0,0	0,0	0,0	0,0	
Recursos de Operações de Crédito (exceto destinados à Educação e Saúde)	0,0	0,0	0,0	0,0	0,0		0,0	0,0	0,0	0,0	
Recursos de Alienação de Bens/Ativos	0,0	0,0	0,0	0,0	0,0		0,0	0,0	0,0	0,0	
Outros Destinações Vinculadas de Recursos	9.419.874,6	1.288,9	63.585,5	0,0	24.228,9		9.330.791,3	1.193.330,7	0,0	8.137.460,6	
TOTAL DOS RECURSOS NÃO VINCULADOS (II)	190.529.886,0	5.712.477,2	2.354.722,6	40.562,2	2.982.590,9		179.439.543,1	14.904.639,5	0,0	164.534.903,6	
Recursos Ordinários	52.500.993,0	1.764.467,2	947.846,8	11.301,3	2.667.396,9		47.109.970,8	870.231,3	0,0	46.239.739,5	
Outros Recursos não vinculados	138.028.903,0	3.948.010,0	1.406.875,8	29.250,9	315.194,0		132.329.572,3	14.034.408,2	0,0	118.295.164,1	
TOTAL (III) = (I) + (II)	262.225.511,8	6.672.476,0	5.778.953,7	102.906,6	4.357.209,3		245.313.966,2	30.814.346,1	0,0	214.499.620,1	

CHEFE DO PODER EXECUTIVO: MARINA PEREIRA DA ROCHA FERNANDEZ
 RESPONSÁVEL PELO CONTROLE INTERNO: ANA CRISTINA DE OLIVEIRA ALMEIDA
 RESPONSÁVEL PELA ADMINISTRAÇÃO FINANCEIRA: ROBERTO SANTOS DIAS JUNIOR

SIGFIS - Versão 2022

Data de Emissão: 24/02/2023 10:09h

MUNICÍPIO DE GUAPIMIRIM - PODER EXECUTIVO
RELATÓRIO DE GESTÃO FISCAL
DEMONSTRATIVO DOS LIMITES
ORÇAMENTOS FISCAL E DA SEGURIDADE SOCIAL
PERÍODO DE REFERÊNCIA : 3º Quadrimestre / 2022

LRF, art 48 - Anexo 6 (Demonstrativo Simplificado do Relatório de Gestão Fiscal)

R\$ 1,00

RECEITA CORRENTE LÍQUIDA	VALOR ATÉ O BIMESTRE
Receita Corrente Líquida	530.388.779,6
Receita Corrente Líquida Ajustada	530.288.779,6

DESPESA COM PESSOAL	VALOR	% SOBRE A RCL
Total da Despesa com Pessoal - TDP	157.147.453,5	29,63 %
Limite Legal (inciso III, art. 20 da LRF)	286.355.941,0	54,00 %
Limite Prudencial (§ único, art. 22 da LRF)	272.038.143,9	51,30 %
Limite de Alerta	257.720.346,9	48,60 %

DÍVIDA	VALOR	% SOBRE A RCL
Dívida Consolidada Líquida	-227.088.250,4	-42,82 %
Limite Definido por Resolução do Senado Federal	636.466.535,5	120,00 %

GARANTIA DE VALORES	VALOR	% SOBRE A RCL
Total das Garantias	0,0	0,00 %
Limite Definido por Resolução do Senado Federal	0,0	22,00 %

OPERAÇÕES DE CRÉDITO	VALOR	% SOBRE A RCL
Operações de Crédito Internas e Externas	0,0	0,00 %
Operações de Crédito por Antecipação da Receita	0,0	0,00 %
Limite Definido por Resolução do Senado Federal para Operações de Crédito Internas e Externas	84.862.204,7	16,00 %
Limite Definido por Resolução do Senado Federal para Operações de Crédito por Antec. da Receita	37.127.214,6	7,00 %

RESTOS A PAGAR	Inscrição em Restos a Pagar Empenhados e Não Liquidados	Disponibilidade de Caixa Líquida (após a Inscrição em Restos Pag Não Proc)
Valor apurado nos demonstrativos respectivos	31.250.059,2	214.499.620,1

Fonte : CONTABILIDADE

Nota :

MUNICÍPIO DE GUAPIMIRIM
RELATÓRIO RESUMIDO DA EXECUÇÃO ORÇAMENTÁRIA
BALANÇO ORÇAMENTÁRIO
ORÇAMENTOS FISCAL E DA SEGURIDADE SOCIAL
PERÍODO DE REFERÊNCIA : 6º Bimestre / 2022

RREO - Anexo 1 (LRF, Art 52, inciso I, linhas "a" e "b" do inciso II e §

R\$1,00

RECEITAS	PREVISÃO INICIAL	PREVISÃO ATUALIZADA (a)	RECEITAS REALIZADAS				SALDO A REALIZAR (a-c)
			No Bimestre (b)	% (b/a)	Até 12/2022 (c)	% (c/a)	
RECEITAS (EXCETO INTRA-ORÇAMENTÁRIAS) (I)	218.328.501,0	433.884.904,9	68.330.316,5	15,7	536.089.977,1	123,6	-102.205.072,2
RECEITAS CORRENTES	210.536.601,0	424.131.234,9	68.182.291,5	16,1	530.388.779,8	125,1	-106.257.544,9
IMPOSTOS, TAXAS E CONTRIBUIÇÕES DE MELHORIA	27.958.181,0	29.922.581,0	5.648.221,4	18,9	36.692.118,8	122,6	-6.769.537,8
Impostos	25.093.000,0	26.818.000,0	5.209.473,0	19,4	33.543.631,5	125,1	-6.725.631,5
Taxas	2.865.181,0	3.104.581,0	438.748,3	14,1	3.148.487,4	101,4	-43.906,4
Contribuições de Melhoria	0,0	0,0	0,0	0,0	0,0	0,0	0,0
CONTRIBUIÇÕES	4.970.000,0	9.040.000,0	1.184.343,3	13,1	7.980.675,5	88,3	1.059.324,5
Contribuições Sociais	0,0	0,0	0,0	0,0	0,0	0,0	0,0
Contribuições Econômicas	0,0	0,0	0,0	0,0	0,0	0,0	0,0
Contrib. para o Custeio do Serv. de Iluminação Pública	4.970.000,0	9.040.000,0	1.184.343,3	13,1	7.980.675,5	88,3	1.059.324,5
RECEITA PATRIMONIAL	3.623.300,0	3.994.078,6	5.225.839,3	130,8	16.352.504,9	409,4	-12.358.429,3
Exploração do Patrimônio Imobiliário do Estado	1.000,0	1.000,0	0,0	0,0	0,0	0,0	1.000,0
Valores Mobiliários	309.300,0	680.078,6	5.225.839,3	768,4	16.352.504,9	2.404,5	-15.672.426,3
Deleg. Serv. Públ. Med. Concess.,Permiss.,Autoriz., Licença.	1.310.000,0	1.310.000,0	0,0	0,0	0,0	0,0	1.310.000,0
Cessão de Direitos	2.000.000,0	2.000.000,0	0,0	0,0	0,0	0,0	2.000.000,0
Demais Receitas Patrimoniais	3.000,0	3.000,0	0,0	0,0	0,0	0,0	3.000,0
RECEITA AGROPECUÁRIA	0,0	0,0	0,0	0,0	0,0	0,0	0,0
RECEITA INDUSTRIAL	0,0	0,0	0,0	0,0	0,0	0,0	0,0
RECEITA DE SERVIÇOS	2.000,0	2.000,0	434,0	21,7	2.155,0	107,7	-155,0
Serviços Administrativos e Comerciais Gerais	1.000,0	1.000,0	434,0	43,4	2.155,0	215,5	-1.155,0
Serviços e Atividades Ref. à Navegação e Transporte	0,0	0,0	0,0	0,0	0,0	0,0	0,0
Serviços e Atividades Ref. à Saúde	0,0	0,0	0,0	0,0	0,0	0,0	0,0
Serviços e Atividades Financeiras	0,0	0,0	0,0	0,0	0,0	0,0	0,0
Outros Serviços	1.000,0	1.000,0	0,0	0,0	0,0	0,0	1.000,0
TRANSFERÊNCIAS CORRENTES	173.870.620,0	381.060.075,3	56.051.965,3	14,7	467.029.178,5	122,6	-85.969.103,2
Transferências da União e de suas Entidades	104.691.620,0	294.442.589,8	42.366.139,9	14,4	379.894.405,0	129,0	-85.451.815,2
Transf. dos Estados, Distrito Federal e suas Entidades	32.010.000,0	42.268.485,5	6.832.686,3	16,2	44.077.171,1	104,3	-1.808.685,6
Transf. dos Municípios e suas Entidades	189.000,0	189.000,0	0,0	0,0	0,0	0,0	189.000,0
Transf. de Instituições Privadas	900.000,0	900.000,0	3.636,0	0,4	20.475,7	2,3	879.524,3
Transf. de Outras Instituições Públicas	36.080.000,0	43.260.000,0	6.849.503,1	15,8	43.037.126,7	99,5	222.873,3
Transf. do Exterior	0,0	0,0	0,0	0,0	0,0	0,0	0,0
Transf. de Pessoas Físicas	0,0	0,0	0,0	0,0	0,0	0,0	0,0
Outras Transferências Correntes	0,0	0,0	0,0	0,0	0,0	0,0	0,0
OUTRAS RECEITAS CORRENTES	112.500,0	112.500,0	71.488,2	63,5	2.332.147,1	2.073,0	-2.219.647,1
Multas Administrativas, Contratuais e Judiciais	52.000,0	52.000,0	26.921,4	51,8	224.654,9	432,0	-172.654,9
Indenizações, Restituições e Ressarcimentos	27.500,0	27.500,0	30.701,5	111,6	2.021.421,9	7.350,6	-1.993.921,9
Bens, Direitos e Valores Incorporados ao Patrimônio Públ.	2.000,0	2.000,0	0,0	0,0	0,0	0,0	2.000,0
Demais Receitas Correntes	31.000,0	31.000,0	13.865,4	44,7	86.070,3	277,6	-55.070,3
RECEITAS DE CAPITAL	7.791.900,0	9.753.670,0	148.025,0	1,5	5.701.197,3	58,5	4.052.472,7
OPERAÇÕES DE CRÉDITO	1.000,0	1.000,0	0,0	0,0	0,0	0,0	1.000,0
Operações de Crédito - Mercado Interno	1.000,0	1.000,0	0,0	0,0	0,0	0,0	1.000,0
Operações de Crédito - Mercado Externo	0,0	0,0	0,0	0,0	0,0	0,0	0,0
ALIENAÇÃO DE BENS	750.000,0	750.000,0	0,0	0,0	0,0	0,0	750.000,0
Alienação de Bens Móveis	750.000,0	750.000,0	0,0	0,0	0,0	0,0	750.000,0
Alienação de Bens Imóveis	0,0	0,0	0,0	0,0	0,0	0,0	0,0
AMORTIZAÇÃO DE EMPRÉSTIMOS	0,0	0,0	0,0	0,0	0,0	0,0	0,0
TRANSFERÊNCIAS DE CAPITAL	7.040.900,0	9.002.670,0	148.025,0	1,6	5.701.197,3	63,3	3.301.472,7
Transf. da União e de suas Entidades	7.040.900,0	9.002.670,0	148.025,0	1,6	5.701.083,0	63,3	3.301.587,0
Transf. dos Estados e do Dist. Federal e suas Entidades	0,0	0,0	0,0	0,0	0,0	0,0	0,0
Transf. dos Municípios e sua Entidades	0,0	0,0	0,0	0,0	0,0	0,0	0,0
Transf. de Instituições Privadas	0,0	0,0	0,0	0,0	0,0	0,0	0,0
Transferência de Outras Instituições Públicas	0,0	0,0	0,0	0,0	0,0	0,0	0,0
Transferências do Exterior	0,0	0,0	0,0	0,0	0,0	0,0	0,0
Transferências de Pessoas Físicas	0,0	0,0	0,0	0,0	114,3	0,0	-114,3
Transf. Provenientes de Depósitos não Identificados	0,0	0,0	0,0	0,0	0,0	0,0	0,0
OUTRAS RECEITAS DE CAPITAL	0,0	0,0	0,0	0,0	0,0	0,0	0,0
Integralização do Capital Social	0,0	0,0	0,0	0,0	0,0	0,0	0,0
Resgate de Títulos do Tesouro	0,0	0,0	0,0	0,0	0,0	0,0	0,0
Demais Receitas de Capital	0,0	0,0	0,0	0,0	0,0	0,0	0,0
RECEITAS (INTRA-ORÇAMENTÁRIAS) (II)	0,0	0,0	0,0	0,0	0,0	0,0	0,0
SUBTOTAL DAS RECEITAS (III)=(I+II)	218.328.501,0	433.884.904,9	68.330.316,5	15,7	536.089.977,1	123,6	-102.205.072,2
OPERAÇÕES DE CRÉDITO - REFINANC. (IV)	0,0	0,0	0,0	0,0	0,0	0,0	0,0
Operações de Crédito Internas	0,0	0,0	0,0	0,0	0,0	0,0	0,0
Mobiliária para Refinanciamento da Dívida	0,0	0,0	0,0	0,0	0,0	0,0	0,0
Contratual para Refinanciamento da Dívida	0,0	0,0	0,0	0,0	0,0	0,0	0,0
Operações de Crédito Externas	0,0	0,0	0,0	0,0	-	0,0	0,0
Mobiliária para Refinanciamento da Dívida	0,0	0,0	0,0	0,0	0,0	0,0	0,0
Contratual para Refinanciamento da Dívida	0,0	0,0	0,0	0,0	0,0	0,0	0,0
SUBTOTAL COM REFINANCIAMENTO (V) = (III+IV)	218.328.501,0	433.884.904,9	68.330.316,5	15,7	536.089.977,1	123,6	-102.205.072,2
DEFICIT					0,0		
TOTAL (VII) = (V+VI)	218.328.501,0	433.884.904,9	68.330.316,5	15,7	536.089.977,1	123,6	-102.205.072,2
SALDO DE EXERCÍCIOS ANTERIORES (p/ Créditos adicionais)					0,0		
Superavit Financeiro					0,0		
Reabertura de Créditos Adicionais					0,0		
Recursos Arrecadados em Exercícios Anteriores - RPPS					0,0		

Continua (1/3)

RECEITAS INTRA-ORÇAMENTÁRIAS	PREVISÃO INICIAL	PREVISÃO ATUALIZADA (a)	RECEITAS REALIZADAS				SALDO A REALIZAR (a-c)
			No Bimestre (b)	% (b/a)	Até 12/2022 (c)	% (c/a)	
RECEITAS CORRENTES	0,0	0,0	0,0	0,0	0,0	0,0	0,0
Impostos	0,0	0,0	0,0	0,0	0,0	0,0	0,0
Taxas	0,0	0,0	0,0	0,0	0,0	0,0	0,0
Contribuição de Melhoria	0,0	0,0	0,0	0,0	0,0	0,0	0,0
CONTRIBUIÇÕES	0,0	0,0	0,0	0,0	0,0	0,0	0,0
Contribuições Sociais	0,0	0,0	0,0	0,0	0,0	0,0	0,0
Contribuições Econômicas	0,0	0,0	0,0	0,0	0,0	0,0	0,0
Contr. Custeio do Serv. de Ilum. Públ.	0,0	0,0	0,0	0,0	0,0	0,0	0,0
RECEITA PATRIMONIAL	0,0	0,0	0,0	0,0	0,0	0,0	0,0
Exploração do Patrimônio Imobiliário do Estado	0,0	0,0	0,0	0,0	0,0	0,0	0,0
Valores Mobiliários	0,0	0,0	0,0	0,0	0,0	0,0	0,0
Demais Receitas Patrimoniais	0,0	0,0	0,0	0,0	0,0	0,0	0,0
RECEITA INDUSTRIAL	0,0	0,0	0,0	0,0	0,0	0,0	0,0
RECEITA DE SERVIÇOS	0,0	0,0	0,0	0,0	0,0	0,0	0,0
Serviços Adm. e Comerciais Gerais	0,0	0,0	0,0	0,0	0,0	0,0	0,0
Serviços Ref. à Navegação e ao Transporte	0,0	0,0	0,0	0,0	0,0	0,0	0,0
Outros Serviços	0,0	0,0	0,0	0,0	0,0	0,0	0,0
OUTRAS RECEITAS CORRENTES	0,0	0,0	0,0	0,0	0,0	0,0	0,0
Multas Adm., Contratuais e Judiciais	0,0	0,0	0,0	0,0	0,0	0,0	0,0
Indenizações, Restituições e Ressarcimentos	0,0	0,0	0,0	0,0	0,0	0,0	0,0
Demais Receitas Correntes	0,0	0,0	0,0	0,0	0,0	0,0	0,0
RECEITAS DE CAPITAL	0,0	0,0	0,0	0,0	0,0	0,0	0,0
ALIENAÇÃO DE BENS	0,0	0,0	0,0	0,0	0,0	0,0	0,0
Alienação de Bens Móveis	0,0	0,0	0,0	0,0	0,0	0,0	0,0
Alienação de Bens Imóveis	0,0	0,0	0,0	0,0	0,0	0,0	0,0
Alienação de Bens Intangíveis	0,0	0,0	0,0	0,0	0,0	0,0	0,0
AMORTIZAÇÃO DE EMPRÉSTIMOS	0,0	0,0	0,0	0,0	0,0	0,0	0,0
OUTRAS RECEITAS DE CAPITAL	0,0	0,0	0,0	0,0	0,0	0,0	0,0
Integralização do Capital Social	0,0	0,0	0,0	0,0	0,0	0,0	0,0
Demais Receitas de Capital	0,0	0,0	0,0	0,0	0,0	0,0	0,0
TOTAL	0,0	0,0	0,0	0,0	0,0	0,0	0,0

Fonte : CONTABILIDADE

Continua (2/3)

Continuação (3/3)

MUNICÍPIO DE GUAPIMIRIM
RELATÓRIO RESUMIDO DA EXECUÇÃO ORÇAMENTÁRIA
BALANÇO ORÇAMENTÁRIO
ORÇAMENTOS FISCAL E DA SEGURIDADE SOCIAL
PERÍODO DE REFERÊNCIA : 6º Bimestre / 2022

LRF, Art 52, inciso I, Alíneas "a" e "b" do inciso II e §1º - Anexo 1

DESPESAS	DOTAÇÃO INICIAL (d)		DOTAÇÃO ATUALIZADA (e)	DESPESAS EMPENHADAS		SALDO (g) = (e - f)	DESPESAS LIQUIDADAS		SALDO (i) = (e - h)	DESPESAS PAGAS ATÉ O BIM (j)	INSCR. EM RP NÃO PROCESSADOS
	R\$1,00			Até 12/2022 (f)	Até 12/2022 (h)		No Bimestre	Até 12/2022 (i)			
	No Bimestre	Até 12/2022 (d)									
DESPESAS (EXCETO INTRA-ORÇAMENTÁRIAS) (VIII)	218.328.501,0	218.328.501,0	488.208.316,5	42.891.221,3	361.662.669,4	106.544.647,1	73.677.669,6	330.412.610,3	137.794.706,2	324.201.256,0	31.250.059,1
DESPESAS CORRENTES	197.575.001,0	197.575.001,0	428.784.253,6	41.488.527,5	346.614.044,0	82.170.209,6	71.283.003,8	322.145.527,9	106.638.725,7	316.159.506,4	24.468.516,1
PESSOAL E ENCARGOS SOCIAIS	97.222.775,0	97.222.775,0	178.047.449,2	38.099.824,2	164.587.809,9	13.459.639,3	39.527.694,0	164.559.074,0	13.488.375,2	162.200.322,4	28.735,9
JUROS E ENCARGOS DA DÍVIDA	655.000,0	655.000,0	566.000,0	-2.451,3	266.413,1	299.586,9	23.089,6	231.360,1	334.639,9	231.360,1	35.053,0
OUTRAS DESPESAS CORRENTES	99.697.226,0	99.697.226,0	250.170.804,4	3.391.154,7	181.759.821,0	68.410.983,4	31.732.220,2	157.355.093,8	92.815.710,6	153.727.823,9	24.404.727,2
DESPESAS DE CAPITAL	17.752.500,0	17.752.500,0	36.873.062,9	1.402.693,8	15.048.625,4	21.824.437,5	2.394.665,8	8.267.082,4	28.605.980,5	8.041.749,6	6.781.543,0
INVESTIMENTOS	14.532.500,0	14.532.500,0	33.243.162,9	1.388.300,7	11.903.600,9	21.339.562,0	2.045.673,1	5.954.378,9	27.288.784,0	5.729.962,2	5.949.222,0
INVERSÕES FINANCEIRAS	0,0	0,0	0,0	0,0	0,0	0,0	0,0	0,0	0,0	0,0	0,0
AMORTIZAÇÃO DA DÍVIDA	3.220.000,0	3.220.000,0	3.629.900,0	14.393,1	3.145.024,5	484.875,5	348.992,7	2.312.703,5	1.317.196,5	2.311.787,4	832.321,0
RESERVA DE CONTINGÊNCIA	3.000.000,0	3.000.000,0	2.550.000,0	0,0	0,0	2.550.000,0	0,0	0,0	2.550.000,0	0,0	0,0
DESPESAS (INTRA-ORÇAMENTÁRIAS) (IX)	1.000,0	1.000,0	1.000,0	0,0	0,0	1.000,0	0,0	0,0	1.000,0	0,0	0,0
SUBTOTAL DAS DESPESAS (X) = (VIII+IX)	218.328.501,0	218.328.501,0	488.208.316,5	42.891.221,3	361.662.669,4	106.545.647,1	73.677.669,6	330.412.610,3	137.795.706,2	324.201.256,0	31.250.059,1
AMORTIZAÇÃO DA DÍVIDA / REFINANC. (XI)	0,0	0,0	0,0	0,0	0,0	0,0	0,0	0,0	0,0	0,0	0,0
Amortização da Dívida Interna	0,0	0,0	0,0	0,0	0,0	0,0	0,0	0,0	0,0	0,0	0,0
Dívida Mobiliária	0,0	0,0	0,0	0,0	0,0	0,0	0,0	0,0	0,0	0,0	0,0
Outras Dívidas	0,0	0,0	0,0	0,0	0,0	0,0	0,0	0,0	0,0	0,0	0,0
Amortização da Dívida Externa	0,0	0,0	0,0	0,0	0,0	0,0	0,0	0,0	0,0	0,0	0,0
Dívida Mobiliária	0,0	0,0	0,0	0,0	0,0	0,0	0,0	0,0	0,0	0,0	0,0
Outras Dívidas	0,0	0,0	0,0	0,0	0,0	0,0	0,0	0,0	0,0	0,0	0,0
SUBTOTAL COM REFINANCIAMENTO (XII) = (X+XI)	218.328.501,0	218.328.501,0	488.208.316,5	42.891.221,3	361.662.669,4	106.545.647,1	73.677.669,6	330.412.610,3	137.795.706,2	324.201.256,0	31.250.059,1
SUPERAVIT (XIII)	0,0	0,0	0,0	0,0	0,0	0,0	0,0	0,0	0,0	0,0	0,0
TOTAL (XIV) = (XII+XIII)	218.328.501,0	218.328.501,0	488.208.316,5	42.891.221,3	361.662.669,4	106.545.647,1	73.677.669,6	330.412.610,3	137.795.706,2	324.201.256,0	31.250.059,1
RESERVA DO RPPS	0,0	0,0	0,0	0,0	0,0	0,0	0,0	0,0	0,0	0,0	0,0
DESPESAS INTRA-ORÇAMENTÁRIAS	1.000,0	1.000,0	1.000,0	0,0	0,0	1.000,0	0,0	0,0	1.000,0	0,0	0,0
DESPESAS CORRENTES	1.000,0	1.000,0	1.000,0	0,0	0,0	1.000,0	0,0	0,0	1.000,0	0,0	0,0
PESSOAL E ENCARGOS SOCIAIS	1.000,0	1.000,0	1.000,0	0,0	0,0	1.000,0	0,0	0,0	1.000,0	0,0	0,0
JUROS E ENCARGOS DA DÍVIDA	0,0	0,0	0,0	0,0	0,0	0,0	0,0	0,0	0,0	0,0	0,0
OUTRAS DESPESAS CORRENTES	0,0	0,0	0,0	0,0	0,0	0,0	0,0	0,0	0,0	0,0	0,0
DESPESAS DE CAPITAL	0,0	0,0	0,0	0,0	0,0	0,0	0,0	0,0	0,0	0,0	0,0
INVESTIMENTOS	0,0	0,0	0,0	0,0	0,0	0,0	0,0	0,0	0,0	0,0	0,0
INVERSÕES FINANCEIRAS	0,0	0,0	0,0	0,0	0,0	0,0	0,0	0,0	0,0	0,0	0,0
AMORTIZAÇÃO DA DÍVIDA	0,0	0,0	0,0	0,0	0,0	0,0	0,0	0,0	0,0	0,0	0,0
TOTAL	1.000,0	1.000,0	1.000,0	0,0	0,0	1.000,0	0,0	0,0	1.000,0	0,0	0,0

Fonte : CONTABILIDADE

CHEFE DO PODER EXECUTIVO: MARINA PEREIRA DA ROCHA FERNANDEZ
RESPONSÁVEL PELA CONTABILIDADE: MARCELO DE OLIVEIRA LIMA PAIM

SIGFIS - Versão 2022

Data de Emissão: 24/02/2023 10:06h

Anexo 1 do RREO

Nota : Durante o Exercício, somente as despesas liquidadas são consideradas executadas. No encerramento do exercício, as despesas não liquidadas inscritas em restos a pagar não processados são também consideradas executadas. Dessa forma, para maior transparência, as despesas executadas estão segregadas em:

- . a) Despesas liquidadas, consideradas aquelas em que houve a entrega do material ou serviço, nos termos do art. 63 da Lei 4.320/64.
- . b) Despesas empenhadas mas não liquidadas, inscritas em Restos a pagar não processados, consideradas liquidadas no encerramento do exercício, por força do art.35, inciso II da Lei 4.320/64.

MUNICÍPIO DE GUAPIMIRIM
RELATÓRIO RESUMIDO DA EXECUÇÃO ORÇAMENTÁRIA
DEMONSTRATIVO DA EXECUÇÃO DAS DESPESAS POR FUNÇÃO / SUBFUNÇÃO
ORÇAMENTOS FISCAL E DA SEGURIDADE SOCIAL

PERÍODO DE REFERÊNCIA : 6º Bimestre / 2022

RREO - Anexo 2 (LRF, Art. 52, Inciso II, alínea "c")

FUNÇÃO / SUBFUNÇÃO	DOTAÇÃO INICIAL	DOTAÇÃO ATUALIZADA	DESPESAS EMPENHADAS		SALDO (c) = (a-b)	DESPESAS LIQUIDADAS		SALDO (e)=(a-d)	INSCRITAS EM RESTOS A PAGAR NÃO PROC.	
			No Bimestre	Até 12/2022 (b)		%	Até 12/2022 (d)			%
DESPESAS (EXCETO INTRA-ORÇAMENTÁRIAS) (f)	218.327.501,0	488.207.316,4	42.891.221,3	361.662.669,4	106.544.647,0	73.677.669,5	330.412.610,3	137.794.706,2	31.250.059,2	
Legislativa	2.455.000,0	2.365.000,0	155.285,3	1.973.803,0	391.197,0	393.830,8	1.973.803,0	391.197,0	0,0	
Ação Legislativa	2.455.000,0	2.365.000,0	155.285,3	1.973.803,0	391.197,0	393.830,8	1.973.803,0	391.197,0	0,0	
Judiciária	160.000,0	291.338,1	23.482,5	189.028,2	62.309,8	23.850,7	189.028,2	62.309,8	0,0	
Ação Judiciária	30.000,0	201.338,1	23.482,5	189.028,2	12.309,8	23.850,7	189.028,2	12.309,8	0,0	
Defesa do Inter. Públ. no Proc. Judic.	130.000,0	50.000,0	0,0	0,0	50.000,0	0,0	0,0	50.000,0	0,0	
Administração	48.044.001,0	114.388.758,3	9.652.217,3	88.505.276,1	24.883.482,2	12.567.783,4	82.044.922,5	32.343.835,8	7.460.353,7	
Planejamento e Orçamento	70.000,0	70.000,0	0,0	0,0	70.000,0	0,0	0,0	70.000,0	0,0	
Administração Geral	45.275.001,0	78.260.002,5	9.483.633,8	57.487.966,2	20.772.036,2	12.040.245,1	55.700.721,4	22.559.281,0	1.787.244,8	
Controle Interno	15.000,0	10.000,0	0,0	0,0	10.000,0	0,0	0,0	10.000,0	0,0	
Formação de Recursos Humanos	224.000,0	199.081,0	-135,6	76.481,5	122.599,6	42.500,0	76.481,5	122.599,6	0,0	
Administração de Receitas	2.290.000,0	34.325.000,0	287.883,0	31.485.513,5	2.839.486,5	323.883,0	25.626.570,1	8.498.429,9	5.658.943,4	
Comunicação Social	170.000,0	1.524.674,8	-99.163,9	455.314,9	1.069.359,9	161.155,4	441.149,5	1.083.525,4	14.165,5	
Segurança Pública	909.000,0	5.140.597,6	-620.295,2	517.049,3	4.623.548,3	54.425,1	250.864,3	4.889.733,3	266.185,0	
Policimento	654.000,0	2.355.597,6	-620.295,2	498.315,8	1.857.281,8	46.994,6	243.433,8	2.112.163,8	254.882,0	
Defesa Civil	255.000,0	2.785.000,0	0,0	18.733,5	2.766.266,5	7.430,5	7.430,5	2.777.569,5	11.302,9	
Assistência Social	11.800.000,0	13.854.090,9	1.044.689,5	7.780.628,0	6.073.462,8	1.451.869,1	7.362.422,7	6.491.666,2	418.205,3	
Administração Geral	2.553.500,0	2.377.175,2	464.686,7	2.049.281,5	327.893,7	439.720,6	1.875.599,7	501.575,5	173.681,8	
Formação de Recursos Humanos	70.000,0	30.000,0	9.334,2	9.334,2	20.665,8	9.334,2	9.334,2	20.665,8	0,0	
Assistência ao Idoso	210.000,0	209.997,0	0,0	0,0	209.997,0	0,0	0,0	209.997,0	0,0	
Assistência à Criança e ao Adolescente	1.085.000,0	1.303.000,0	-19.717,5	363.291,3	939.708,7	-2.076,7	362.090,8	940.909,2	1.200,4	
Assistência Comunitária	7.881.500,0	9.993.918,7	590.386,1	5.368.721,1	4.675.197,6	1.004.891,0	5.115.908,0	4.618.620,6	243.923,1	
Saúde	34.949.500,0	122.977.984,3	19.741.759,7	94.688.832,2	28.289.151,1	22.873.815,1	81.940.322,3	41.037.662,0	12.748.811,0	
Administração Geral	2.905.000,0	6.963.100,0	3.315.118,8	6.553.769,9	409.330,1	3.419.245,9	6.336.281,5	626.818,5	217.488,4	
Formação de Recursos Humanos	85.000,0	15.000,0	0,0	0,0	15.000,0	0,0	0,0	15.000,0	0,0	
Atenção Básica	5.870.000,0	23.696.271,8	3.324.316,3	14.355.916,3	9.340.355,5	2.929.920,5	11.871.663,5	11.824.608,4	2.484.252,9	
Assistência Hospitalar e Ambulatorial	23.924.000,0	84.559.812,5	11.787.307,9	69.536.294,7	15.023.517,8	15.693.708,0	60.206.987,7	24.352.824,8	9.329.307,0	
Suporte Profilático e Terapêutico	1.248.000,0	2.100.500,0	-51.537,1	146.794,7	1.953.705,3	5.085,0	87.160,9	2.013.339,1	59.633,8	
Vigilância Sanitária	150.000,0	159.000,0	0,0	12.198,2	146.801,8	0,0	12.199,2	146.800,8	0,0	
Vigilância Epidemiológica	667.500,0	5.484.300,0	1.366.553,8	4.083.856,3	1.400.441,6	825.855,7	3.426.029,5	2.058.270,4	657.828,8	
Trabalho	821.000,0	821.000,0	0,0	0,0	821.000,0	0,0	0,0	821.000,0	0,0	
Empregabilidade	230.000,0	230.000,0	0,0	0,0	230.000,0	0,0	0,0	230.000,0	0,0	
Fomento ao Trabalho	591.000,0	591.000,0	0,0	0,0	591.000,0	0,0	0,0	591.000,0	0,0	
Educação	61.510.000,0	111.011.847,9	16.275.828,8	101.198.986,0	9.812.861,9	23.874.667,1	96.446.413,3	14.565.434,6	4.752.672,7	
Administração Geral	2.355.000,0	6.591.638,8	1.281.194,3	5.940.880,6	640.758,2	1.688.260,1	5.733.788,8	847.850,0	207.091,8	
Formação de Recursos Humanos	10.000,0	10.000,0	-973,0	27,0	9.973,0	0,0	27,0	9.973,0	0,0	
Ensino Fundamental	42.675.000,0	76.802.381,2	12.484.848,1	71.823.279,2	4.979.102,0	16.345.427,4	68.968.470,0	7.833.911,2	2.854.809,2	
Educação Infantil	15.220.000,0	26.627.246,4	2.526.756,5	22.925.695,8	3.701.550,6	5.780.454,5	21.235.024,1	5.392.222,3	1.690.671,7	
Educação de Jovens e Adultos	600.000,0	585.581,5	-15.997,1	509.103,4	76.478,1	60.525,2	509.103,4	76.478,1	0,0	
Educação Especial	650.000,0	405.000,0	0,0	0,0	405.000,0	0,0	0,0	405.000,0	0,0	
Cultura	2.606.000,0	6.483.840,0	2.028.989,1	3.732.670,4	2.751.169,6	1.402.200,3	3.039.207,7	3.444.632,4	693.462,8	
Patr. Hist., Artístico e Arqueológico	925.000,0	256.000,0	0,0	0,0	256.000,0	0,0	0,0	256.000,0	0,0	
Difusão Cultural	1.660.000,0	6.227.840,0	2.028.989,1	3.732.670,4	2.495.169,6	1.402.200,3	3.039.207,7	3.188.632,4	693.462,8	
Urbanismo	36.630.000,0	66.796.750,0	-6.488.374,6	51.828.302,7	14.968.447,3	8.982.296,7	48.185.875,4	18.610.874,6	3.642.427,2	
Planejamento e Orçamento	265.000,0	265.000,0	0,0	0,0	265.000,0	0,0	0,0	265.000,0	0,0	
Infra-estrutura Urbana	24.339.000,0	48.433.000,0	-4.894.618,6	37.566.831,9	10.866.168,1	6.662.103,9	35.677.382,9	12.755.617,1	1.889.449,1	
Serviços Urbanos	12.026.000,0	18.098.750,0	-1.593.756,0	14.261.470,7	3.837.279,3	2.320.193,2	12.508.492,6	5.590.257,4	1.752.978,2	
Saneamento	650.000,0	650.000,0	0,0	0,0	650.000,0	0,0	0,0	650.000,0	0,0	
Saneamento Básico Urbano	650.000,0	650.000,0	0,0	0,0	650.000,0	0,0	0,0	650.000,0	0,0	

CHEFE DO PODER EXECUTIVO: MARINA PEREIRA DA ROCHA FERNANDEZ
RESPONSÁVEL PELA CONTABILIDADE: MARCELO DE OLIVEIRA LIMA PAIM

SIGFIS - Versão 2022

Data de Emissão: 24/02/2023 10:06h

Anexo II do RREO

MUNICÍPIO DE GUAPIMIRIM
RELATÓRIO RESUMIDO DA EXECUÇÃO ORÇAMENTÁRIA
DEMONSTRATIVO DA EXECUÇÃO DAS DESPESAS POR FUNÇÃO / SUBFUNÇÃO
ORÇAMENTOS FISCAL E DA SEGURIDADE SOCIAL

PERÍODO DE REFERÊNCIA : 6º Bimestre / 2022

RREO - Anexo 2 (LRF, Art. 52, Inciso II, alínea "c")

FUNÇÃO / SUBFUNÇÃO	DOTAÇÃO INICIAL	DOTAÇÃO ATUALIZADA	DESPESAS EMPENHADAS		SALDO (c) = (a-b)	DESPESAS LIQUIDADAS		SALDO (e) = (a-d)	INSCRITAS EM RESTOS A PAGAR NÃO PROC. (f)		
			No Bimestre	Até 12/2022 (b)		% (b/total b)	No Bimestre			Até 12/2022 (d)	% (d/total d)
			0,0	24.750,6		0,0	0,0			24.750,6	0,0
Gestão Ambiental	1.335.000,0	1.335.000,0	0,0	24.750,6	0,0	1.310.249,4	0,0	1.310.249,4	0,0		
Administração Geral	125.000,0	125.000,0	0,0	0,0	0,0	125.000,0	0,0	125.000,0	0,0		
Formação de Recursos Humanos	10.000,0	10.000,0	0,0	0,0	0,0	10.000,0	0,0	10.000,0	0,0		
Preservação e Conservação Ambiental	580.000,0	580.000,0	0,0	4.178,0	0,0	575.822,0	0,0	575.822,0	0,0		
Controle Ambiental	50.000,0	50.000,0	0,0	14.674,2	0,0	35.325,8	0,0	35.325,8	0,0		
Recuperação de Áreas Degradadas	570.000,0	570.000,0	0,0	5.898,4	0,0	564.101,6	0,0	564.101,6	0,0		
Agricultura	550.000,0	851.000,0	0,0	46.622,2	0,0	804.377,8	0,0	804.377,8	0,0		
Administração Geral	70.000,0	97.000,0	0,0	39.326,2	0,0	57.673,8	0,0	57.673,8	0,0		
Promoção da Produção Vegetal	50.000,0	50.000,0	0,0	0,0	0,0	50.000,0	0,0	50.000,0	0,0		
Promoção da Produção Animal	155.000,0	155.000,0	0,0	0,0	0,0	155.000,0	0,0	155.000,0	0,0		
Defesa Sanitária Animal	50.000,0	50.000,0	0,0	7.296,0	0,0	42.704,0	0,0	42.704,0	0,0		
Abastecimento	30.000,0	30.000,0	0,0	0,0	0,0	30.000,0	0,0	30.000,0	0,0		
Extensão Rural	195.000,0	563.000,0	0,0	0,0	0,0	563.000,0	0,0	563.000,0	0,0		
Comércio e Serviços	4.147.000,0	6.833.219,5	953.005,0	3.382.952,0	0,9	3.450.267,5	2.886.334,2	3.946.885,3	496.617,7		
Promoção Comercial	50.000,0	20.000,0	0,0	0,0	0,0	20.000,0	0,0	20.000,0	0,0		
Turismo	4.097.000,0	6.813.219,5	953.005,0	3.382.952,0	0,9	3.430.267,5	2.886.334,2	3.926.885,3	496.617,7		
Desporto e Lazer	2.621.000,0	6.316.071,0	295.332,4	2.075.019,3	0,6	4.241.051,7	1.874.182,5	4.441.888,5	200.836,8		
Desporto de Rendimento	2.130.000,0	3.863.071,0	276.857,9	1.715.432,3	0,5	2.147.638,7	1.547.059,3	2.316.011,7	168.373,0		
Desporto Comunitário	200.000,0	2.362.000,0	18.474,5	359.587,0	0,1	2.002.413,0	327.123,2	2.034.876,8	32.463,8		
Lazer	291.000,0	91.000,0	0,0	0,0	0,0	91.000,0	0,0	91.000,0	0,0		
Encargos especiais	6.240.000,0	5.560.819,0	-170.698,4	4.718.748,6	1,3	862.070,4	4.147.861,6	1.432.957,4	570.887,0		
Refinanciamento da Dívida Interna	6.240.000,0	5.560.819,0	-170.698,4	4.718.748,6	1,3	862.070,4	4.147.861,6	1.432.957,4	570.887,0		
Reserva de Contingência	3.000.000,0	2.550.000,0	0,0	0,0	0,0	2.550.000,0	0,0	2.550.000,0	0,0		
Reserva de Contingência	3.000.000,0	2.550.000,0	0,0	0,0	0,0	2.550.000,0	0,0	2.550.000,0	0,0		
DESPESAS (INTRA-ORÇAMENTÁRIAS) (II)	1.000,0	1.000,0	0,0	0,0	0,0	1.000,0	0,0	1.000,0	0,0		
TOTAL (III) = (I + II)	218.328.501,0	468.208.316,4	42.891.221,3	361.662.669,4	100,00	106.545.647,0	330.412.610,3	137.795.706,2	31.250.059,2		

FUNÇÃO / SUBFUNÇÃO	DOTAÇÃO INICIAL	DOTAÇÃO ATUALIZADA	DESPESAS EMPENHADAS		SALDO (c) = (a-b)	DESPESAS LIQUIDADAS		SALDO (e) = (a-d)	INSCRITAS EM RESTOS A PAGAR NÃO PROC. (f)		
			No Bimestre	Até 12/2022 (b)		% (b/total b)	No Bimestre			Até 12/2022 (d)	% (d/total d)
			0,0	0,0		0,0	0,0			0,0	0,0
DESPESAS (INTRA-ORÇAMENTÁRIAS)	1.000,0	1.000,0	0,0	0,0	0,0	1.000,0	0,0	1.000,0	0,0		
Administração	1.000,0	1.000,0	0,0	0,0	0,0	1.000,0	0,0	1.000,0	0,0		
Administração Geral	1.000,0	1.000,0	0,0	0,0	0,0	1.000,0	0,0	1.000,0	0,0		

CHEFE DO PODER EXECUTIVO: MARINA PEREIRA DA ROCHA FERNANDEZ
 RESPONSÁVEL PELA CONTABILIDADE: MARCELO DE OLIVEIRA LIMA PAIM

SIGFIS - Versão 2022

Data de Emissão: 24/02/2023 10:06h

Anexo II do RREO

MUNICÍPIO DE GUAPIMIRIM
RELATÓRIO RESUMIDO DA EXECUÇÃO ORÇAMENTÁRIA
DEMONSTRATIVO DA EXECUÇÃO DAS DESPESAS POR FUNÇÃO / SUBFUNÇÃO
ORÇAMENTOS FISCAL E DA SEGURIDADE SOCIAL

PERÍODO DE REFERÊNCIA : 6º Bimestre / 2022

RREO - Anexo 2 (LRF, Art. 52, Inciso II, alínea "c")

FUNÇÃO / SUBFUNÇÃO	DOTAÇÃO INICIAL	DOTAÇÃO ATUALIZADA (a)	DESPESAS EMPENHADAS		SALDO (c) = (a-b)	DESPESAS LIQUIDADAS		SALDO (e)=(a-d)	INSCRITAS EM RESTOS A PAGAR NÃO PROC. (f)
			No Bimestre	Até 12/2022 (b)		No Bimestre	Até 12/2022 (d)		
			% (b/total b)			% (d/total d)			
									R\$1,00

FONTE:

Nota : Durante o Exercício, somente as despesas liquidadas são consideradas executadas. No encerramento do exercício, as despesas não liquidadas inscritas em restos a pagar não processados são também consideradas executadas. Dessa forma, para maior transparência, as despesas executadas estão segregadas em:

- . a) Despesas liquidadas, consideradas aquelas em que houve a entrega do material ou serviço, nos termos do art. 63 da Lei 4.320/64.
- . b) Despesas empenhadas mas não liquidadas, inscritas em Restos a pagar não processados, consideradas liquidadas no encerramento do exercício, por força do art.35, inciso II da Lei 4.320/64.

MUNICÍPIO DE GUAPIMIRIM
RELATÓRIO RESUMIDO DA EXECUÇÃO ORÇAMENTÁRIA
DEMONSTRATIVO DA RECEITA CORRENTE LÍQUIDA
ORÇAMENTOS FISCAL E DA SEGURIDADE SOCIAL
PERÍODO DE REFERÊNCIA : 6º Bimestre / 2022

LRP, art 53, inciso I - Anexo 3

R\$1,00

ESPECIFICAÇÃO	EVOLUÇÃO DA RECEITA REALIZADA NOS ÚLTIMOS 12 MESES												TOTAL ULT - 12 M.	PREVISÃO ATUALIZADA
	JAN/2022	FEV/2022	MAR/2022	ABR/2022	MAI/2022	JUN/2022	JUL/2022	AGO/2022	SET/2022	OUT/2022	NOV/2022	DEZ/2022		
RECEITAS CORRENTES (I)	29.606.254,8	27.849.922,7	25.037.422,4	30.040.377,4	39.920.324,8	46.381.301,1	34.691.491,1	170.793.528,6	36.652.469,0	35.309.404,9	33.912.320,8	37.158.932,7	547.353.750,3	434.158.434,9
Impostos, Taxas e Contribuições de Melhoria	2.741.458,2	3.617.902,7	2.579.377,4	2.221.074,4	3.968.194,2	2.532.371,6	3.112.156,4	3.988.447,4	3.574.773,5	3.310.141,6	2.315.427,5	3.332.793,8	36.692.118,7	29.922.581,0
Imposto s/ a Prop. Predial/Territorial Urbana (IPTU)	1.397.982,2	1.352.408,1	766.235,0	468.418,3	477.390,7	402.792,1	475.645,3	775.645,3	592.854,9	450.880,4	415.923,7	487.608,3	8.340.945,1	7.490.000,0
Imposto s/ Serviços de Qualquer Natureza (ISS)	912.903,5	923.974,7	1.166.144,5	1.077.293,2	1.144.742,0	1.116.292,9	1.149.703,3	1.288.892,9	1.483.337,6	1.683.917,0	1.305.894,4	1.017.441,6	14.270.537,6	10.690.000,0
Imposto s/ Transmissão de Bens Imóveis	109.494,6	265.056,4	183.984,1	188.900,3	476.070,7	140.143,9	195.494,3	213.027,2	451.131,0	244.564,8	182.594,7	286.918,3	2.350.000,0	2.350.000,0
Outros Impostos, Taxas e Contribuições de Melhoria	207.848,4	199.870,7	207.988,6	264.707,7	1.655.246,6	630.993,0	632.830,1	652.379,2	738.224,0	708.895,8	232.780,4	1.300.351,8	6.298.000,0	6.298.000,0
RECEITA DE CONTRIBUIÇÕES	748.861,7	589.125,6	818.800,9	827.897,4	827.157,9	745.137,5	632.001,6	545.849,9	538.365,4	523.134,2	575.807,1	608.536,2	7.980.675,4	9.040.000,0
RECEITA PATRIMONIAL	364.406,6	430.807,3	575.557,0	546.652,4	733.677,2	826.883,7	1.051.794,6	1.729.025,2	2.475.300,1	2.392.561,5	2.466.308,6	2.759.530,6	16.352.504,8	3.994.078,6
Rendimentos de Aplicação Financeira	0,0	0,0	0,0	0,0	0,0	0,0	0,0	0,0	0,0	0,0	0,0	0,0	16.352.504,8	680.078,6
Outras Receitas Patrimoniais	0,0	0,0	0,0	0,0	0,0	0,0	0,0	0,0	0,0	0,0	0,0	0,0	0,0	3.314.000,0
Receita Agropecuária	0,0	0,0	0,0	0,0	0,0	0,0	0,0	0,0	0,0	0,0	0,0	0,0	0,0	0,0
Receita Industrial	0,0	0,0	0,0	0,0	0,0	0,0	0,0	0,0	0,0	0,0	0,0	0,0	0,0	0,0
Receita de Serviços	496,0	713,0	0,0	0,0	0,0	0,0	217,0	0,0	0,0	295,0	341,0	93,0	2.155,0	2.000,0
TRANSFERÊNCIAS CORRENTES	25.733.376,4	23.120.935,3	21.035.115,3	28.425.937,4	32.441.059,5	42.289.211,8	29.854.831,4	165.081.317,1	30.022.570,7	29.068.865,9	28.532.293,5	30.408.633,9	483.994.149,2	391.087.275,3
Cota-Parte do FPM	3.797.502,5	5.300.993,3	3.213.677,2	3.809.345,5	4.237.516,7	3.965.005,5	5.336.647,9	3.227.363,5	3.570.995,5	3.397.681,4	4.270.267,0	6.635.138,7	51.412.134,7	41.793.720,0
Cota-Parte do ICMS	2.911.604,7	3.077.552,5	2.561.915,8	2.761.054,5	3.166.970,9	2.965.155,6	2.685.184,4	2.454.627,0	2.965.321,5	2.159.411,8	2.751.218,5	2.462.141,5	32.902.158,7	29.800.000,0
Cota-Parte do IPVA	503.098,8	1.232.065,5	522.590,6	441.830,4	303.419,9	150.450,5	203.533,0	196.784,7	141.724,6	111.019,7	139.416,3	132.327,9	4.078.261,9	4.829.200,0
Cota-Parte do ITR	8.067,2	423,9	601,1	366,0	2.505,8	8.746,8	1.557,8	9.479,3	6.662,6	28.560,2	1.923,1	1.520,6	70.434,4	144.000,0
Transferências da LC 87/1996	0,0	0,0	0,0	0,0	0,0	0,0	0,0	0,0	0,0	0,0	0,0	0,0	180.000,0	180.000,0
Transferências da LC 61/1989	0,0	79.602,8	80.980,0	79.890,9	54.958,1	59.272,4	64.909,8	50.505,5	54.212,4	72.655,6	50.528,6	65.272,0	712.788,1	720.000,0
Transferências do FUNDEB	4.021.475,2	4.264.258,5	3.758.536,2	3.543.912,4	3.874.581,1	3.675.394,1	3.348.842,9	3.227.446,9	3.584.558,7	2.888.617,8	3.548.296,8	3.301.206,4	43.037.127,0	43.260.000,0
Outras Transferências Correntes	14.491.628,0	9.166.038,8	10.896.814,4	15.789.537,7	20.801.107,0	31.445.186,5	18.234.155,6	155.265.110,2	19.699.095,4	20.410.900,4	17.770.643,2	17.811.026,8	351.781.244,4	270.360.355,3
OUTRAS RECEITAS CORRENTES	17.655,8	90.438,8	28.571,9	18.815,7	1.952.236,0	7.696,6	40.490,1	48.889,1	41.459,3	14.405,6	22.143,1	49.345,2	2.332.147,2	112.500,0
DEDUÇÕES (II)	1.444.054,6	1.938.127,5	1.275.952,9	1.418.497,4	1.553.074,2	1.429.726,1	1.267.137,3	1.317.751,9	1.277.817,2	1.153.869,7	1.442.670,6	1.446.291,3	16.964.970,7	10.027.200,0
Contrib. p/ o Plano de Seg. Soc. Serv.	0,0	0,0	0,0	0,0	0,0	0,0	0,0	0,0	0,0	0,0	0,0	0,0	0,0	0,0
Compensação Financ. entre Reg. Previd.	0,0	0,0	0,0	0,0	0,0	0,0	0,0	0,0	0,0	0,0	0,0	0,0	0,0	0,0
Rendimentos de Aplicações de Recursos Previdenciários	0,0	0,0	0,0	0,0	0,0	0,0	0,0	0,0	0,0	0,0	0,0	0,0	0,0	0,0
Dedução de Receita p/ Formação do FUNDEB	1.444.054,6	1.938.127,5	1.275.952,9	1.418.497,4	1.553.074,2	1.429.726,1	1.267.137,3	1.317.751,9	1.277.817,2	1.153.869,7	1.442.670,6	1.446.291,3	16.964.970,7	10.027.200,0
RECEITA CORRENTE LÍQUIDA (III)	28.162.200,2	25.911.795,2	23.761.469,5	28.621.880,0	38.367.250,6	44.951.575,0	33.424.353,8	169.475.776,7	35.374.651,8	34.155.535,2	32.469.650,2	35.712.641,4	530.388.779,6	424.131.234,9
(-) Transf. obrig. União relat. emendas individuais (art. 166-A, § 1º, da CF)(IV)	0,0	0,0	0,0	0,0	0,0	0,0	100.000,0	0,0	0,0	0,0	0,0	0,0	100.000,0	100.000,0
RCL AJUSTADA P/ CALC. LIM. ENDIV. (V)=(III-IV)	28.162.200,2	25.911.795,2	23.761.469,5	28.621.880,0	38.367.250,6	44.951.575,0	33.324.353,8	169.475.776,7	35.374.651,8	34.155.535,2	32.469.650,2	35.712.641,4	530.288.779,6	424.031.234,9
(-) Transf. Obrig. União relativas a emendas de bancada (art. 166, § 16, da CF)(VI)	0,0	0,0	0,0	0,0	0,0	0,0	0,0	0,0	0,0	0,0	0,0	0,0	0,0	0,0
RCL AJUST. P/ CALC. LIM. DESP. PESSOAL (VII)=(V-VI)	28.162.200,2	25.911.795,2	23.761.469,5	28.621.880,0	38.367.250,6	44.951.575,0	33.324.353,8	169.475.776,7	35.374.651,8	34.155.535,2	32.469.650,2	35.712.641,4	530.288.779,6	424.031.234,9

Fonte : CONTABILIDADE

Nota : Receita Corrente Líquida em reais e sem arredondamento :
R\$ 530.388.779,60

RCL dos últimos 12 meses

CHEFE DO PODER EXECUTIVO: MARINA PEREIRA DA ROCHA FERNANDEZ
RESPONSÁVEL PELA CONTABILIDADE: MARCELO DE OLIVEIRA LIMA PAIM

SIGFIS - Versão 2022

Data de Emissão: 24/02/2023 10:07h

Anexo 3 do RREO

MUNICÍPIO DE GUAPIMIRIM
RELATÓRIO RESUMIDO DA EXECUÇÃO ORÇAMENTÁRIA
DEMONSTRATIVO DAS RECEITAS E DESPESAS PREVIDENCIÁRIAS DO REGIME PRÓPRIO DOS SERVIDORES PÚBLICOS
ORÇAMENTO DA SEGURIDADE SOCIAL
PERÍODO DE REFERÊNCIA : 6º Bimestre / 2022

LRF, art 53, inciso II - Anexo 4

R\$ 1,00

REGIME PRÓPRIO DE PREVIDÊNCIA DOS SERVIDORES - RPPS					
FUNDO EM CAPITALIZAÇÃO (PLANO PREVIDENCIÁRIO)					
RECEITAS PREVIDENCIÁRIAS - RPPS (FUNDO EM CAPITALIZAÇÃO)	PREVISÃO ATUALIZADA	RECEITAS REALIZADAS Até 6º Bim/2022			
RECEITAS CORRENTES (I)	0,0				
Receitas de Contribuições dos Segurados	0,0				
Civil	0,0				
Ativo	0,0				
Inativo	0,0				
Pensionista	0,0				
Militar	0,0				
Ativo	0,0				
Inativo	0,0				
Pensionista	0,0				
Receitas de Contribuições Patronais	0,0				
Civil	0,0				
Ativo	0,0				
Inativo	0,0				
Pensionista	0,0				
Militar	0,0				
Ativo	0,0				
Inativo	0,0				
Pensionista	0,0				
Receita Patrimonial	0,0				
Receitas Imobiliárias	0,0				
Receitas de Valores Mobiliários	0,0				
Outras Receitas Patrimoniais	0,0				
Receita de Serviços	0,0				
Outras Receitas Correntes	0,0				
Compensação Previdenciária do RGPS para o RPPS	0,0				
Aportes Periódicos para Amortização do Déficit Atuarial do RPPS (II)	0,0				
Demais Receitas Correntes	0,0				
RECEITAS DE CAPITAL (III)	0,0				
Alienação de Bens, Direitos e Ativos	0,0				
Amortização de Empréstimos	0,0				
Outras Receitas de Capital	0,0				
TOTAL DAS RECEITAS FUNDO DE CAPITALIZAÇÃO - RPPS (IV) = (I + III - II)	0,0				
DESPESAS PREVIDENCIÁRIAS - RPPS (FUNDO EM CAPITALIZAÇÃO)	DOTAÇÃO ATUALIZADA	DESPESAS EMPENHADAS Até 6º Bim/2022	DESPESAS LIQUIDADAS Até 6º Bim/2022	DESPESAS PAGAS Até 6º Bim/2022	INSCRITAS EM RPNP No Exercício
Benefícios - Civil	0,0	0,0	0,0	0,0	0,0
Aposentadorias	0,0	0,0	0,0	0,0	0,0
Pensões	0,0	0,0	0,0	0,0	0,0
Outros Benefícios Previdenciários	0,0	0,0	0,0	0,0	0,0
Outras Despesas Previdenciárias	0,0	0,0	0,0	0,0	0,0
Compensação Previdenciária do RPPS para o RGPS	0,0	0,0	0,0	0,0	0,0
Demais despesas Previdenciárias	0,0	0,0	0,0	0,0	0,0
TOTAL DAS DESPESAS FUNDO EM CAPITALIZAÇÃO RPPS (V)	0,0	0,0	0,0	0,0	0,0
RESULTADO FUNDO EM CAPITALIZAÇÃO (VI) = (IV - V)	0,0	0,0	0,0	0,0	0,0
RECURSOS RPPS ARRECADADOS EM EXERCÍCIOS ANTERIORES	PREVISÃO ORÇAMENTÁRIA				
VALOR	0,0				
RESERVA ORÇAMENTÁRIA DO RPPS	PREVISÃO ORÇAMENTÁRIA				
VALOR	0,0				
APORTES DE RECURSOS PARA O FUNDO EM CAPITALIZAÇÃO DO RPPS	APORTES REALIZADAS				
Plano de Amortização - Contribuição Patronal Suplementar	0,0				
Plano de Amortização - Aporte Periódico de Valores Predefinidos	0,0				
Outros Aportes RPPS	0,0				
Recursos para Cobertura de Déficit Financeiro	0,0				
BENS E DIREITOS DO RPPS (FUNDO EM CAPITALIZAÇÃO)	PERÍODO DE REFERÊNCIA Até 6º Bim/2022				
Caixa e Equivalentes de Caixa	0,0				
Investimentos e Aplicações	0,0				
Outros Bens e Direitos	0,0				
TOTAL DE BENS E DIREITOS DO RPPS	0,0				

MUNICÍPIO DE GUAPIMIRIM
RELATÓRIO RESUMIDO DA EXECUÇÃO ORÇAMENTÁRIA
DEMONSTRATIVO DAS RECEITAS E DESPESAS PREVIDENCIÁRIAS DO REGIME PRÓPRIO DOS SERVIDORES PÚBLICOS
ORÇAMENTO DA SEGURIDADE SOCIAL
PERÍODO DE REFERÊNCIA : 6º Bimestre / 2022

LRF, art 53, inciso II - Anexo 4

R\$ 1,00

FUNDO EM REPARTIÇÃO (Plano Financeiro)

RECEITAS PREVIDENCIÁRIAS FUNDO EM REPARTIÇÃO - RPPS	PREVISÃO INICIAL	PREVISÃO ATUALIZADA	RECEITAS REALIZADAS
			Até 6º Bim/2022
RECEITAS CORRENTES (VII)	0,0	0,0	0,0
Receitas de Contribuições dos Segurados	0,0	0,0	0,0
Civil	0,0	0,0	0,0
Ativo	0,0	0,0	0,0
Inativo	0,0	0,0	0,0
Pensionista	0,0	0,0	0,0
Militar	0,0	0,0	0,0
Ativo	0,0	0,0	0,0
Inativo	0,0	0,0	0,0
Pensionista	0,0	0,0	0,0
Receitas de Contribuições Patronais	0,0	0,0	0,0
Civil	0,0	0,0	0,0
Ativo	0,0	0,0	0,0
Inativo	0,0	0,0	0,0
Pensionista	0,0	0,0	0,0
Militar	0,0	0,0	0,0
Ativo	0,0	0,0	0,0
Inativo	0,0	0,0	0,0
Pensionista	0,0	0,0	0,0
Receita Patrimonial	0,0	0,0	0,0
Receitas Imobiliárias	0,0	0,0	0,0
Receitas de Valores Mobiliários	0,0	0,0	0,0
Outras Receitas Patrimoniais	0,0	0,0	0,0
Receita de Serviços	0,0	0,0	0,0
Outras Receitas Correntes	0,0	0,0	0,0
Compensação Previdenciária do RGPS para o RPPS	0,0	0,0	0,0
Demais Receitas Correntes	0,0	0,0	0,0
RECEITAS DE CAPITAL (VIII)	0,0	0,0	0,0
Alienação de Bens, Direitos e Ativos	0,0	0,0	0,0
Amortização de Empréstimos	0,0	0,0	0,0
Outras Receitas de Capital	0,0	0,0	0,0
TOTAL DAS RECEITAS FUNDO EM REPARTIÇÃO RPPS (IX) = (VII + VIII)	0,0	0,0	0,0

DESPESAS FUNDO EM REPARTIÇÃO - RPPS	DOTAÇÃO INICIAL	DOTAÇÃO ATUALIZADA	DESPESAS EMPENHADAS	DESPESAS LIQUIDADAS	DESPESAS PAGAS	INSCRITAS EM RESTOS A PAGAR NÃO PROCESSADOS
			Até 6º Bim/2022	6º Bim/2022	6º Bim/2022	6º Bim/2022
Benefícios - Civil	0,0	0,0	0,0	0,0	0,0	0,0
Aposentadorias	0,0	0,0	0,0	0,0	0,0	0,0
Pensões	0,0	0,0	0,0	0,0	0,0	0,0
Outros Benefícios Previdenciários	0,0	0,0	0,0	0,0	0,0	0,0
Outras Despesas Previdenciárias	0,0	0,0	0,0	0,0	0,0	0,0
Compensação Previdenciária do RPPS para o RGPS	0,0	0,0	0,0	0,0	0,0	0,0
Demais despesas Previdenciárias	0,0	0,0	0,0	0,0	0,0	0,0
TOTAL DAS DESPESAS FUNDO EM REPARTIÇÃO RPPS (X)	0,0	0,0	0,0	0,0	0,0	0,0
RESULTADO FUNDO EM REPARTIÇÃO RPPS (XI) = (IX - X)	0,0	0,0	0,0	0,0	0,0	0,0

APORTES DE RECURSOS PARA O FUNDO EM REPARTIÇÃO DO RPPS	APORTES REALIZADAS
Recursos para Cobertura de Insuficiências Financeiras	0,0
Recursos para Formação de Reserva	0,0
BENS E DIREITOS DO FUNDO (FUNDO EM REPARTIÇÃO)	SALDO ATUAL
Caixa e Equivalentes de Caixa	0,0
Investimentos e Aplicações	0,0
Outro Bens e Direitos	0,0

RECEITAS DA ADMINISTRAÇÃO - RPPS	PREVISÃO INICIAL	PREVISÃO ATUALIZADA	RECEITAS REALIZADAS
			Até 6º Bim/2022
Receitas Correntes	0,0	0,0	0,0
Total das Receitas da Administração RPPS (XII)	0,0	0,0	0,0

MUNICÍPIO DE GUAPIMIRIM
RELATÓRIO RESUMIDO DA EXECUÇÃO ORÇAMENTÁRIA
DEMONSTRATIVO DAS RECEITAS E DESPESAS PREVIDENCIÁRIAS DO REGIME PRÓPRIO DOS SERVIDORES PÚBLICOS
ORÇAMENTO DA SEGURIDADE SOCIAL
PERÍODO DE REFERÊNCIA : 6º Bimestre / 2022

LRF, art 53, inciso II - Anexo 4

R\$ 1,00

DESPESAS DA ADMINISTRAÇÃO - RPPS	DOTAÇÃO INICIAL	DOTAÇÃO ATUALIZADA	DESPESAS EMPENHADAS	DESPESAS LIQUIDADAS	DESPESAS PAGAS	INSCRITAS EM RPNP
			Até 6º Bim/2022	6º Bim/2022	6º Bim/2022	6º Bim/2022
Despesas Correntes (XIII)	0,0	0,0	0,0	0,0	0,0	0,0
Despesas de Capital (XIV)	0,0	0,0	0,0	0,0	0,0	0,0
Total das Despesas da Administração RPPS (XV)=(XIII+XIV)	0,0	0,0	0,0	0,0	0,0	0,0
Resultado da Administração RPPS (XVI)=(XII-XV)	0,0	0,0	0,0	0,0	0,0	-----

BENEFÍCIOS PREVIDENCIÁRIOS MANTIDOS PELO TESOUREIRO

RECEITAS PREVIDENCIÁRIAS (BENEFÍCIOS MANTIDOS PELO TESOUREIRO)	PREVISÃO ATUALIZADA (a)	RECEITAS REALIZADAS ATÉ O BIM (b)
Contribuição do Servidores	0,0	0,0
Demais Receitas Previdenciárias	0,0	0,0
TOTAL DAS RECEITAS(BENEFÍCIOS MANTIDOS PELO TESOUREIRO (XVII))	0,0	0,0

DESPESAS PREVIDENCIÁRIAS (BENEFÍCIOS MANTIDOS PELO TESOUREIRO)	DOTAÇÃO ATUALIZADA (c)	DESPESAS EMPENHADAS Até o Bimestre (d)	DESPESAS LIQUIDADAS Até o Bimestre (e)	DESPESAS PAGAS Até o Bimestre (f)	ESCRITAS EM RESTOS A PAGAR NÃO PROCESSADOS Até o Bimestre (g)
Aposentadorias	0,0	0,0	0,0	0,0	0,0
Pensões	0,0	0,0	0,0	0,0	0,0
Outras Despesas Previdenciárias	0,0	0,0	0,0	0,0	0,0
TOTAL DAS DESPESAS (BENEFÍCIOS MANTIDOS PELO TESOUREIRO)(XVIII)	0,0	0,0	0,0	0,0	0,0

MUNICÍPIO DE GUAPIMIRIM
RELATÓRIO RESUMIDO DA EXECUÇÃO ORÇAMENTÁRIA
DEMONSTRATIVO DOS RESULTADOS PRIMÁRIO E NOMINAL
ORÇAMENTOS FISCAL E DA SEGURIDADE SOCIAL
PERÍODO DE REFERÊNCIA : 6º Bimestre / 2022

LRF, art 53, inciso III - Anexo 6b

R\$ Milhares

ABAIXO DA LINHA		
CÁLCULO DO RESULTADO NOMINAL	SALDO	
	Em 31/12/2021 (a)	Em 31/Dez/2022 (b)
DÍVIDA CONSOLIDADA (XXVIII)	19.152.491,30	17.737.074,60
DEDUÇÕES (XXIX)	47.982.390,30	249.358.647,10
Disponibilidade de Caixa	47.982.390,30	249.358.647,10
Disponibilidade de Caixa Bruta	59.770.321,30	262.225.511,60
(-) Restos a Pagar Processados (XXX)	11.787.931,00	12.866.864,50
Demais Haveres Financeiros	0,00	0,00
DÍVIDA CONSOLIDADA LÍQUIDA (XXXI) = (XXVIII - XXIX)	-28.829.899,00	-231.621.572,50
RESULTADO NOMINAL - Abaixo da Linha (XXXII) = (XXXIa - XXXIb)	202.791.673,50	
AJUSTE METODOLÓGICO	Até o 6º Bimestre / 2022	
VARIAÇÃO SALDO RPP = (XXXIII) = (XXX a - XXX b)	-1.078.933,50	
RECEITA DE ALIENAÇÃO DE INVESTIMENTOS PERMANENTES (IX)	0,00	
PASSIVOS RECONHECIDOS NA DC (XXXIV)	0,00	
VARIAÇÃO CAMBIAL (XXXV)	0,00	
PAGAMENTOS DE PRECATÓRIOS INTEGRANTES DA DC (XXXVI)	0,00	
OUTROS AJUSTES (XXXVII)	0,00	
RESULTADO NOMINAL AJUSTADO - Abaixo da Linha (XXXVIII)=(XXXII-XXXIII-IX+XXXIV+XXXV-XXXVI+XXXVII)	203.870.607,00	
RESULTADO PRIMÁRIO - Abaixo da Linha (XXXIX) = XXXVIII - (XXV - XXVI)	219.991.751,80	
INFORMAÇÕES ADICIONAIS	PREVISÃO ORÇAMENTÁRIA	
SALDO DE EXERCÍCIOS ANTERIORES	0,00	
Recursos Arrecadados em Exercícios Anteriores - RPPS	0,00	
Superávit Financeiro Utilizado para Abertura e Reabertura de Créditos Adicionais	0,00	
RESERVA ORÇAMENTÁRIA DO RPS	0,00	

Fonte : CONTABILIDADE

CHEFE DO PODER EXECUTIVO: MARINA PEREIRA DA ROCHA FERNANDEZ
RESPONSÁVEL PELA CONTABILIDADE: MARCELO DE OLIVEIRA LIMA PAIM

SIGFIS - Versão 2022

Emissão: 24/02/2023 10:07h

Anexo 6b do RREO

MUNICÍPIO DE GUAPIMIRIM
RELATÓRIO RESUMIDO DA EXECUÇÃO ORÇAMENTÁRIA
DEMONSTRATIVO DOS RESULTADOS PRIMÁRIO E NOMINAL
ORÇAMENTOS FISCAL E DA SEGURIDADE SOCIAL
PERÍODO DE REFERÊNCIA : 6º Bimestre / 2022

LRF, art 53, inciso III - Anexo 6a

R\$1,00

ACIMA DA LINHA		R\$1,00	
RECEITAS PRIMÁRIAS	PREVISÃO ATUALIZADA	Jan a Dez/2022	
		RECEITAS REALIZADAS	
RECEITAS CORRENTES (I)	424.131.234,9	530.388.779,8	
Impostos, Taxas e Contribuições de Melhoria	29.922.581,0	36.692.118,8	
Imposto s/ a Prop. Predial/Territorial Urbana (IPTU)	7.490.000,0	8.340.945,0	
Impostos s/ Serviços de Qualquer Natureza (ISS)	10.690.000,0	14.270.537,5	
Imposto s/ Transmissão de Bens Imóveis (ITBI)	2.350.000,0	2.918.429,5	
Imposto de Renda Retido na Fonte (IRRF)	6.288.000,0	8.013.719,5	
Outros Impostos, Taxas e Contribuições de Melhoria	3.104.581,0	3.148.487,3	
Contribuições	9.040.000,0	7.980.675,5	
Receita Patrimonial	3.994.078,6	16.352.504,9	
Aplicações Financeiras (II)	680.078,6	16.352.504,9	
Outras Receitas Patrimoniais	3.314.000,0	0,0	
Transferências Correntes¹	381.060.075,3	467.029.178,5	
Cota Parte FPM (80%)	37.233.720,0	41.999.891,8	
Cota Parte ICMS (80%)	24.910.000,0	26.321.727,2	
Cota Parte IPVA (80%)	4.396.000,0	3.262.609,4	
Cota Parte ITR (80%)	120.000,0	56.347,6	
L.C. Nº 87/96 - ICMS Desoneração (80%)	180.000,0	0,0	
L.C. Nº 61/89	600.000,0	570.230,4	
Transferências do FUNDEB	43.260.000,0	43.037.126,7	
Outras Transferências Correntes	270.360.355,3	351.781.245,4	
Demais Receitas Correntes	114.500,0	2.334.302,1	
Outras Receitas Financeiras (III)	0,0	0,0	
Receitas Correntes Restantes	114.500,0	2.334.302,1	
RECEITAS PRIMÁRIAS CORRENTES (IV)=(I-II-III)	423.451.156,3	514.036.274,9	
RECEITAS DE CAPITAL (V)	9.753.670,0	5.701.197,3	
Operações de Crédito (VI)	1.000,0	0,0	
Amortização de Empréstimos (VII)	0,0	0,0	
Alienação de Bens	750.000,0	0,0	
Receita de Alienação de Investimentos Temporários (VIII)	0,0	0,0	
Receita de Alienação de Investimentos Permanentes (IX)	0,0	0,0	
Outras Alienações de bens	750.000,0	0,0	
Transferências de Capital	9.002.670,0	5.701.197,3	
Convênios	4.191.350,0	607.235,0	
Outras Transferências de Capital	4.811.320,0	5.093.962,3	
Outras Receitas de Capital	0,0	0,0	
Outras Receitas de Capital não Primárias (X)	0,0	0,0	
Outras Receitas de Capital Primárias	0,0	0,0	
RECEITAS PRIMÁRIAS DE CAPITAL (XI) = (V-VI-VII-IX-X)	9.752.670,0	5.701.197,3	
RECEITA PRIMÁRIA TOTAL (XII) = (IV + XI)	433.203.826,3	519.737.472,2	

DESPESAS PRIMÁRIAS	DOTAÇÃO ATUALIZADA	Jan a Dez/2022					
		DESPESAS EMPENHADAS	DESPESAS LIQUIDADAS	DESPESAS PAGAS (a)	RESTOS A PAGAR PROCESSADOS PAGOS (b)	RESTOS A PAGAR NÃO PROCESSADOS	
						LIQUIDADOS	PAGOS (c)
DESPESAS CORRENTES (XIII)	428.784.253,6	346.614.044,0	322.145.527,9	316.159.506,4	4.566.590,6	5.885.923,0	5.885.923,0
Pessoal e Encargos Sociais	178.047.449,2	164.587.809,9	164.559.074,0	162.200.322,4	1.236.499,2	0,0	0,0
Juros e Encargos da Dívida (XIV)	566.000,0	266.413,1	231.360,1	231.360,1	30.953,1	114,4	114,4
Outras Despesas Correntes	250.170.804,4	181.759.821,0	157.355.093,8	153.727.823,9	3.299.138,3	5.885.808,6	5.885.808,6
DESPESAS PRIMÁRIAS CORRENTES (XV) = (XIII - XIV)	428.218.253,6	346.347.630,9	321.914.167,8	315.928.146,3	4.535.637,5	5.885.808,6	5.885.808,6
DESPESAS DE CAPITAL (XVI)	36.873.062,9	15.048.625,4	8.267.082,4	8.041.749,6	71.162,9	147.812,9	147.812,9
Investimentos	33.243.162,9	11.903.600,9	5.954.378,9	5.729.962,2	0,0	75.000,0	75.000,0
Inversões Financeiras	0,0	0,0	0,0	0,0	0,0	0,0	0,0
Concessão de Empréstimos (XVII)	0,0	0,0	0,0	0,0	0,0	0,0	0,0
Aquisição de Título de Capital já Integralizado (XVIII)	0,0	0,0	0,0	0,0	0,0	0,0	0,0
Aquisição de Título de Crédito (XIX)	0,0	0,0	0,0	0,0	0,0	0,0	0,0
Demais Inversões Financeiras	0,0	0,0	0,0	0,0	0,0	0,0	0,0
Amortização da Dívida (XX)	3.629.900,0	3.145.024,5	2.312.703,5	2.311.787,4	71.162,9	72.812,9	72.812,9
DESPESAS PRIMÁRIAS DE CAPITAL (XXI)=(XVI-XVII-XVIII-XIX-X)	33.243.162,9	11.903.600,9	5.954.378,9	5.729.962,2	0,0	75.000,0	75.000,0
RESERVA DE CONTINGÊNCIA (XXII)	2.550.000,0	0,0	0,0	0,0	0,0	0,0	0,0
DESPESA PRIMÁRIA TOTAL (XXIII) = (XV+XXI+XXII)	464.011.416,5	358.251.231,8	327.868.546,7	321.658.108,5	4.535.637,5	5.960.808,6	5.960.808,6
RESULTADO PRIMÁRIO - Acima da Linha (XXIV) = (XIIa - (XXIIIa -	--	--	--	187.582.917,6	--	--	--

CHEFE DO PODER EXECUTIVO: MARINA PEREIRA DA ROCHA FERNANDEZ
 RESPONSÁVEL PELA CONTABILIDADE: MARCELO DE OLIVEIRA LIMA PAIM

MUNICÍPIO DE GUAPIMIRIM
RELATÓRIO RESUMIDO DA EXECUÇÃO ORÇAMENTÁRIA
DEMONSTRATIVO DO RESULTADO PRIMÁRIO
ORÇAMENTOS FISCAL E DA SEGURIDADE SOCIAL
PERÍODO DE REFERÊNCIA : 6º Bimestre / 2022

LRF, art 53, inciso III - Anexo 6a

R\$1,00

META FISCAL PARA O RESULTADO PRIMÁRIO		VALOR CORRENTE
Meta fixada no Anexo de Metas Fiscais da LDO para o exercício de referência		-29.000.000,0
JUROS NOMINAIS		Jan a Dez/2022
		VALOR INCORRIDO
Encargos e Variações Monetárias Ativos (XXV)		16.352.504,9
Encargos e Variações Monetárias Passivas (XXVI)		231.360,1
RESULTADO NOMINAL - Acima da Linha (XXVII) = XXIV + (XXV - XXVI)		203.704.062,4
META FISCAL PARA O RESULTADO NOMINAL		VALOR CORRENTE
Meta fixada no Anexo de Metas Fiscais da LDO para o exercício de referência		-29.200.000,0

Fonte : CONTABILIDADE

Nota : *Para efeito deste Demonstrativo, o montante das Transferências Correntes corresponde, dentre outras receitas, ao total das Transferências Intergovernamentais, excluídas as Deduções da Receita Corrente para Formação do FUNDEB.

MUNICÍPIO DE GUAPIMIRIM
RELATÓRIO RESUMIDO DA EXECUÇÃO ORÇAMENTÁRIA
DEMONSTRATIVO DOS RESTOS A PAGAR POR PODER E ÓRGÃO
ORÇAMENTOS FISCAL E DA SEGURIDADE SOCIAL
PERÍODO DE REFERÊNCIA : 6º Bimestre / 2022

LRF, art 53, inciso V - Anexo 7

R\$1,00

PODER/ÓRGÃO	RESTOS A PAGAR PROCESSADOS E NÃO PROCESSADOS LIQUIDADOS					RESTOS A PAGAR NÃO-PROCESSADOS				
	Inscritos		Canc.	Pagos	Saldo	Exerc. Ant.	Inscritos 2021	Canc.	Pagos	Saldo
	Exerc. Ant.	2021								
RESTOS A PAGAR (EXCETO INTRA-ORÇAMENTÁRI)										
EXECUTIVO										
PREFEITURA GUAPIMIRIM	2.302.445,1	1.876.563,8	141.755,0	2.480.551,1	1.556.702,8	691.003,5	3.197.640,4	1.052.284,6	2.802.192,9	34.166,4
FUNDO MUN CRIANÇA E ADOLESCENTE G	0,0	6.750,0	0,0	6.750,0	0,0	0,0	0,0	0,0	0,0	0,0
FUNDO MUN SAÚDE GUAPIMIRIM	2.073.780,4	1.604.118,0	0,0	1.685.671,0	1.992.227,4	909.938,7	3.302.437,4	1.482.441,0	2.694.420,7	35.514,4
FUNDO MUN ASSIST SOCIAL GUAPIMIRIM	120.213,6	129.514,5	0,0	126.609,7	123.118,4	96.337,7	146.792,7	206.611,9	36.518,5	0,0
FUNDO MUN EDUCAÇÃO GUAPIMIRIM	3.435.304,6	184.120,8	383.328,8	289.803,4	2.946.293,2	814.574,2	1.227.416,5	1.489.525,9	493.197,9	59.266,9
FUNDO MUN TURISMO GUAPIMIRIM	2.778,8	4.194,8	2.778,8	4.194,8	0,0	0,0	8.812,9	7.386,9	650,8	775,2
FUNDO MUN MEIO AMBIENTE DE GUAPIMIRIM	47.649,3	497,4	0,0	44.173,4	3.973,3	6.379,0	36.662,2	29.907,1	6.755,1	6.379,0
LEGISLATIVO										
CAMARA GUAPIMIRIM	0,0	0,0	0,0	0,0	0,0	0,0	0,0	0,0	0,0	0,0
TOTAL (I)	7.982.171,8	3.805.759,3	527.862,6	4.637.753,4	6.622.315,1	2.518.233,1	7.919.762,1	4.268.157,4	6.033.735,9	136.101,9
TOTAL (I + II)	7.982.171,8	3.805.759,3	527.862,6	4.637.753,4	6.622.315,1	2.518.233,1	7.919.762,1	4.268.157,4	6.033.735,9	136.101,9

MUNICÍPIO DE GUAPIMIRIM
RELATÓRIO RESUMIDO DA EXECUÇÃO ORÇAMENTÁRIA
DEMONSTRATIVO DAS RECEITAS E DESPESAS COM MANUTENÇÃO E DESENVOLVIMENTO DO ENSINO

ORÇAMENTOS FISCAL E DA SEGURIDADE SOCIAL
PERÍODO DE REFERÊNCIA : 6º Bimestre / 2022

LEI 9.394/96, art 72 - Anexo 8

R\$1.00

RECEITA RESULTANTE DE IMPOSTOS (Arts. 212 e 212-A da Constituição Federal)

RECEITA RESULTANTE DE IMPOSTOS	PREVISÃO ATUALIZADA (a)	RECEITAS REALIZADAS	
		Até 6º Bim/2022 (b)	% (b/a)
1-RECEITAS DE IMPOSTOS	26.818.000,0	33.543.631,5	125,08
1.1-Receita Resultante do Imposto sobre a Propriedade Predial e Territorial Urbana - IPTU	7.490.000,0	8.340.945,0	111,36
1.2-Receita Resultante do Imposto sobre Transmissão Inter Vivos - ITBI	2.350.000,0	2.918.429,5	124,19
1.3-Receita Resultante do Imposto sobre Serviços de Qualquer Natureza - ISS	10.690.000,0	14.270.537,5	133,49
1.4-Receita Resultante do Imposto sobre Imposto de Renda Retido na Fonte - IRRF	6.288.000,0	8.013.719,5	127,44
2-RECEITAS DE TRANSFERÊNCIAS CONSTITUCIONAIS E LEGAIS	77.466.920,0	89.175.777,1	115,11
2.1-Cota-Parte FPM	41.793.720,0	51.412.134,6	123,01
2.1.1-Parcela referente à CF art. 159, I, alínea b	38.193.720,0	47.061.214,6	123,22
2.1.2-Parcela referente à CF art. 159, I, alíneas d e e	3.600.000,0	4.350.919,9	120,86
2.2-Cota-Parte ICMS	29.800.000,0	32.902.158,7	110,41
2.3-Cota-Parte IPI-Exportação	720.000,0	712.787,9	99,00
2.4-Cota-Parte ITR	144.000,0	70.434,3	48,91
2.5-Cota-Parte IPVA	4.829.200,0	4.078.261,6	84,45
2.6-Cota-Parte IOF-Ouro	0,0	0,0	
2.7-Compensações Finan. provenientes de Impostos e Transf. Constitucionais	180.000,0	0,0	
3-TOTAL DA RECEITA RESULTANTE DE IMPOSTOS (1 + 2)	104.284.920,0	122.719.408,6	117,68
4- TOTAL DESTINADO AO FUNDEB - 20% DE ((2.1.1) + (2.2) + (2.3) + (2.4) + (2.5))	14.737.384,0	16.964.971,4	115,12
5- VALOR MÍNIMO A SER APLICADO ALEM DO VALOR DESTINADO AO FUNDEB - 5% DE ((2.1.1) + (2.4) + (2.5)) + 25% DE ((1.1) + (1.2) + (1.3) + (1.4) + (2.1.2) + (2.6) + (2.7))	11.333.846,0	13.714.880,7	121,01

MUNICÍPIO DE GUAPIMIRIM
RELATÓRIO RESUMIDO DA EXECUÇÃO ORÇAMENTÁRIA
DEMONSTRATIVO DAS RECEITAS E DESPESAS COM MANUTENÇÃO E DESENVOLVIMENTO DO ENSINO
DEMONSTRATIVO DAS RECEITAS E DESPESAS COM MANUTENÇÃO E DESENVOLVIMENTO DO ENSINO
ORÇAMENTOS FISCAL E DA SEGURIDADE SOCIAL
PERÍODO DE REFERÊNCIA : 6º Bimestre / 2022

LEI 9.394/96, art 72 - Anexo 8

R\$1,00

RECEITAS RECEBIDAS DO FUNDEB NO EXERCÍCIO	PREVISÃO ATUALIZADA (a)	RECEITAS REALIZADAS	
		Até 6º Bim/2022 (b)	% (b/a)
6-RECEITAS RECEBIDAS DO FUNDEB	43.647.000,0	43.757.121,3	100,25
6.1-Transferências de Recursos do FUNDEB	43.645.000,0	43.757.121,3	100,26
6.1.1-Principal	43.260.000,0	43.037.126,7	99,48
6.1.2-Rendimento de Aplicação Financeira	385.000,0	719.994,6	187,01
6.2- FUNDEB - Complementação da União - VAAF	0,0	0,0	0,00
6.2.1-Principal	0,0	0,0	0,00
6.2.2-Rendimento de Aplicação Financeira	0,0	0,0	0,00
6.3- FUNDEB - Complementação da União - VAAT	2.000,0	0,0	0,00
6.3.1-Principal	2.000,0	0,0	0,00
6.3.2-Rendimento de Aplicação Financeira	0,0	0,0	0,00
7-RESULTADO LÍQUIDO DAS TRANSFERÊNCIAS DO FUNDEB (6.1.1 - 4)	28.522.616,0	26.072.155,3	91,41
RECURSOS RECEBIDOS EM EXERCÍCIOS ANTERIORES E NÃO UTILIZADOS	VALOR		
8- TOTAL DOS RECURSOS DE SUPERÁVIT			3.387.061,7
8.1- SUPERÁVIT DO EXERCÍCIO IMEDIATAMENTE ANTERIOR			3.285.400,3
8.2- SUPERÁVIT RESIDUAL DE OUTROS EXERCÍCIOS			101.661,4
9- TOTAL DOS RECURSOS DO FUNDEB DISPONÍVEIS PARA UTILIZAÇÃO (6 + 8)			47.144.183,0

DESPESAS COM RECURSOS DO FUNDEB	DOTAÇÃO ATUALIZADA (c)	DESPESAS Até 6º Bim/2022 Até o Bimestre (d)	DESPESAS LIQUIDADAS Até o Bimestre (e)	DESPESAS PAGAS Até o Bimestre (f)	INSCRITOS EM RP NÃO PROCESSADOS (g)
10- PROFISSIONAIS DA EDUCAÇÃO BÁSICA	40.079.586,4	39.794.076,1	39.794.076,1	39.119.459,6	0,0
10.1- Educação Infantil	6.713.287,0	6.616.739,1	6.616.739,1	6.511.953,1	0,0
10.1.1- Creche	6.713.287,0	6.616.739,1	6.616.739,1	6.511.953,1	0,0
10.1.2- Pré-escola	0,0	0,0	0,0	0,0	0,0
10.2- Ensino Fundamental	33.366.299,4	33.177.337,0	33.177.337,0	32.607.506,5	0,0
11- OUTRAS DESPESAS	8.773.322,8	8.055.404,9	8.055.157,0	8.003.029,2	247,9
11.1- Educação Infantil	6.477.740,7	6.063.107,0	6.062.859,1	6.010.731,3	247,9
11.1.1- Creche	6.477.740,7	6.063.107,0	6.062.859,1	6.010.731,3	247,9
11.1.2- Pré-escola	0,0	0,0	0,0	0,0	0,0
11.2- Ensino Fundamental	2.295.582,1	1.992.297,9	1.992.297,9	1.992.297,9	0,0
12- TOTAL DAS DESPESAS COM RECURSOS DO FUNDEB (10 + 11)	48.852.909,2	47.849.481,0	47.849.233,1	47.122.488,9	247,9

INDICADORES DO FUNDEB

DESPESAS CUSTEADAS COM RECEITAS DO FUNDEB RECEBIDAS NO EXERCÍCIO	DESPESAS EMPENHADAS Até o Bimestre (d)	DESPESAS LIQUIDADAS Até o Bimestre (e)	DESPESAS PAGAS Até o Bimestre (f)	INSCRITAS EM RP NÃO PROCESSADOS (g)	INSCRITAS EM RP NÃO PROCESSADAS S/ DISP. CAIXA (h)
13- Despesas com Profissionais da Educação Básica	39.794.076,1	39.794.076,1	39.119.459,6	0,0	0,0
14- Despesas Impostos e Transferências de Impostos	47.849.481,0	47.849.233,1	47.122.488,9	247,9	0,0
15- Despesas Complementação da União - VAAF	0,0	0,0	0,0	0,0	0,0
16- Despesas Complementação da União - VAAT	0,0	0,0	0,0	0,0	0,0
17- Despesas Complementação da União - VAAT Aplicadas na Educação Infantil	0,0	0,0	0,0	0,0	0,0
18- Despesas Complementação da União - VAAT Aplicadas em Despesa de Capital	0,0	0,0	0,0	0,0	0,0

INDICADORES - Art. 212-A, Inciso XI e § 3º - Constituição Federal	VALOR EXIGIDO (i)	VALOR APLICADO (j)	VALOR CONSIDERADO APÓS DEDUÇÕES (k)	% APLICADO (l)
19- Mín. 70% do FUNDEB na Remuneração dos Profissionais Educ. Básica	30.629.984,9	39.794.076,1	39.794.076,1	90,9
20- Perc. 50% da Complem. da União ao FUNDEB (VAAT) na Educ. Infantil	0,0	0,0	0,0	0,0
21- Mín de 15% da Complem. da União ao FUNDEB-VAAT em Desp. de Capital	0,0	0,0	0,0	0,0

INDICADOR - Art. 25, § 3º - Lei nº 14.113 de 2020 (Máximo de 10% do Superávit)	VALOR MÁXIMO PERMITIDO (m)	VALOR NÃO APLICADO (n)	VALOR NÃO APLIC. APÓS AJUSTE (o)	% NÃO APLICADO (p)
22- Total da Receita Recebida e não Aplicada no Exercício	4.375.712,1	-4.092.359,7	-4.092.359,7	-9,4

INDICADOR - Art. 25, § 3º - Lei nº 14.113 de 2020 (Aplicação do Superávit de Exercício Anterior)	VALOR DE SUPERÁVIT PERMITIDO NO EXER. ANTERIOR (q)	VALOR NÃO APLICADO NO EXERCÍCIO ANTERIOR (r)	VALOR DE SUPERÁVIT APLICADO ATÉ O 1º QUADR. (s)	VALOR APLIC. ATÉ O 1º QUADR. QUE INTEGRARÁ O LIMITE CONSTITUCIONAL (t)	VALOR APLICADO APÓS O 1º QUADR. (u)	VALOR NÃO APLICADO (v)
23- Total das Despesas custeadas com Superávit do FUNDEB	4.340.449,9	3.285.400,3	0,0	0,0	0,0	3.285.400,3
23.1- Total das Desp. custeadas com FUNDEB - Impostos e Transf. de Impostos	4.340.449,9	3.285.400,3	0,0	0,0	0,0	3.285.400,3
23.2- Total das Desp. custeadas c/ FUNDEB - Complem. União (VAAF + VAAT)	0,0	0,0	0,0	0,0	0,0	0,0

CHEFE DO PODER EXECUTIVO: MARINA PEREIRA DA ROCHA FERNANDEZ
 RESPONSÁVEL PELA CONTABILIDADE: MARCELO DE OLIVEIRA LIMA PAIM

SIGFIS - Versão 2022

Data de Emissão: 24/02/2023 10:07h

Anexo 8 do RREO

MUNICÍPIO DE GUAPIMIRIM
RELATÓRIO RESUMIDO DA EXECUÇÃO ORÇAMENTÁRIA
DEMONSTRATIVO DAS RECEITAS E DESPESAS COM MANUTENÇÃO E DESENVOLVIMENTO DO ENSINO

ORÇAMENTOS FISCAL E DA SEGURIDADE SOCIAL
PERÍODO DE REFERÊNCIA : 6º Bimestre / 2022

LEI 9.394/96, art 72 - Anexo 8

R\$1,00

DESPESAS COM MANUTENÇÃO E DESENVOLVIMENTO DO ENSINO - MDE - CUSTEADAS COM RECEITAS DE IMPOSTOS (EXCETO FUNDB)

DESPESAS COM AÇÕES TÍPICAS DE MDE - RECEITAS DE IMPOSTOS EXCETO FUNDEB (Por área de Atuação)	DOTAÇÃO ATUALIZADA (c)	DESPESAS EMPENHADAS Até 6º Bim/2022 (d)	DESPESAS LIQUIDADAS Até o Bimestre (e)	DESPESAS PAGAS Até 6º Bim/2022 (f)	Inscritos em RP Não Processados (i)
24- EDUCAÇÃO INFANTIL	663.640,7	663.640,7	599.628,0	595.934,6	64.012,6
24.1- Creche	663.640,7	663.640,7	599.628,0	595.934,6	64.012,6
24.2- Pré-escola	0,0	0,0	0,0	0,0	0,0
25- ENSINO FUNDAMENTAL	20.328.812,6	20.092.254,2	20.092.254,2	19.853.862,5	0,0
26- TOTAL DAS DESPESAS COM AÇÕES DO MDE	20.992.453,2	20.755.894,8	20.691.882,2	20.449.797,1	64.012,6

APURAÇÃO DAS DESPESAS PARA FINS DE LIMITE MÍNIMO CONSTITUCIONAL

	VALOR
27- TOTAL DAS DESPESAS DE MDE CUSTEADAS COM RECURSOS DE IMPOSTOS	68.605.375,82
28 (-) RESULTADO LÍQUIDO DAS TRANSFERÊNCIAS DO FUNDEB = (L7)	26.072.155,31
29 (-) RESTOS A PAGAR NÃO PROCESSADOS INSCRITOS NO EXERCÍCIO SEM DISPONIBILIDADE FINANCEIRA DE RECURSOS DO FUNDEB	0,00
30 (-) RESTOS A PAGAR NÃO PROCESSADOS INSCRITOS NO EXERCÍCIO SEM DISPONIBILIDADE FINANCEIRA DE RECURSOS DE IMPOSTOS (w)	0,00
31 (-) CANCELAMENTO, NO EXERCÍCIO, DE RESTOS A PAGAR INSCRITOS COM DISPONIBILIDADE FINANCEIRA DE RECURSOS DE IMPOSTOS VINCULADOS AO ENSINO	0,00
32- TOTAL DAS DESPESAS PARA FINS DE LIMITE (27 - (28 + 29 + 30 + 31))	42.533.220,51

APURAÇÃO DO LIMITE MÍNIMO CONSTITUCIONAL

	VALOR EXIGIDO (x)	VALOR APLICADO	% APLICADO (y)
33- APLICAÇÃO EM MDE SOBRE A RECEITA RESULTANTE DE IMPOSTOS	30.679.852,15	42.533.220,51	34,66

RESTOS A PAGAR INSCRITOS EM EXERCÍCIOS ANTERIORES COM DISPONIBILIDADE FINANCEIRA DE RECURSOS DE IMPOSTOS DO FUNDEB

	SALDO INICIAL (x)	RP LIQUIDADOS (aa)	RP PAGOS (ab)	RP CANCELADOS (ac)	SALDO FINAL (ad)
34- RESTOS A PAGAR DE DESPESAS COM MDE	145.530,54	0,00	0,00	0,00	145.530,54
34.1- Executados com recursos de Impostos e Transferências de Impostos	0,00	0,00	0,00	0,00	0,00
34.2- Executados com recursos do FUNDEB - Impostos	145.530,54	0,00	0,00	0,00	145.530,54
34.3- Executados com recursos do FUNDEB - VAAF e VAAT	0,00	0,00	0,00	0,00	0,00

RECEITAS ADICIONAIS PRA FINANCIAMENTO DO ENSINO

	PREVISÃO ATUALIZADA (a)	RECEITAS REALIZADAS Até o Bimestre (b)
35- RECEITA DE TRANSFERÊNCIAS DO FNDE (incluindo rendimentos de aplicação Finano)	5.965.900,0	6.309.816,9
35.1- Salário-Educação	5.080.000,0	5.865.382,1
35.2- PDDE	0,0	63,9
35.3- Transferências Diretas - PNAE	870.000,0	358.265,8
35.4- PNATE	15.000,0	38.846,7
35.5- Outras Transferências do FNDE	900,0	47.258,5
36- RECEITA DE TRANSFERÊNCIAS DE CONVÊNIOS	1.100.000,0	21.285,0
37- RECEITA DE ROYALTIES DESTINADOS À EDUCAÇÃO	24.901.429,4	29.191.066,7
38- RECEITA DE OPERAÇÕES DE CRÉDITO	0,0	0,0
39- OUTRAS RECEITAS PARA FINANCIAMENTO DO ENSINO	100,0	0,0
40- TOTAL RECEITAS ADICIONAIS PARA FINANCIAMENTO DO ENSINO (35 + 36 + 37 + 38)	31.967.429,4	35.522.168,6

DESPESAS CUSTEADAS COM RECEITAS ADICIONAIS PARA FINANCIAMENTO DO ENSINO (Por Área de Atuação)

	DOTAÇÃO ATUALIZADA (c)	DESPESAS EMPENHADAS Até o Bimestre (d)	DESPESAS LIQUIDADAS Até o Bimestre (e)	DESPESAS PAGAS Até o Bimestre (f)	INSCRITAS EM RP NÃO PROCESSADOS (g)
41- EDUCAÇÃO INFANTIL	3.096.800,55	2.771.495,46	2.257.839,22	2.223.309,32	513.656,2
41.1- Creche	3.096.800,55	2.771.495,46	2.257.839,22	2.223.309,32	513.656,2
41.2- Pré-escola	0,00	0,00	0,00	0,00	0,0
42- ENSINO FUNDAMENTAL	5.577.943,51	3.889.085,87	3.256.129,23	3.253.566,06	632.956,6
43- ENSINO MÉDIO	0,00	0,00	0,00	0,00	0,0
44- ENSINO SUPERIOR	0,00	0,00	0,00	0,00	0,0
45- ENSINO PROFISSIONAL NÃO INTEGRADO AO ENSINO REGULAR	0,00	0,00	0,00	0,00	0,0
46- TOTAL DE DESPESAS CUSTEADAS COM RECURSOS ADICIONAIS PARA FINANCIAMENTO DO ENSINO	8.674.744,06	6.660.581,33	5.513.968,45	5.476.875,38	1.146.612,9

CHEFE DO PODER EXECUTIVO: MARINA PEREIRA DA ROCHA FERNANDEZ
RESPONSÁVEL PELA CONTABILIDADE: MARCELO DE OLIVEIRA LIMA PAIM

MUNICÍPIO DE GUAPIMIRIM

RE
DEMONSTRATIVO DAS RE

DEMONSTRATIVO DAS RECEITAS E DESPESAS COM MANUTENÇÃO E DESENVOLVIMENTO DO ENSINO
ORÇAMENTOS FISCAL E DA SEGURIDADE SOCIAL
PERÍODO DE REFERÊNCIA : 6º Bimestre / 2022

LEI 9.394/96, art 72 - Anexo 8

R\$ Milhares

TOTAL GERAL DAS DESPESAS COM EDUCAÇÃO	DOTAÇÃO ATUALIZADA (c)	DESPESAS EMPENHADAS Até o Bimestre (d)	DESPESAS LIQUIDADAS Até o Bimestre (e)	DESPESAS PAGAS Até o Bimestre (f)	INSCRITAS EM RP NÃO PROCESSADOS (g)
47- TOTAL GERAL DAS DESPESAS COM EDUCAÇÃO	111.011.847,88	101.198.985,98	96.446.413,27	94.766.341,45	4.752.572,7
47.1- Despesas Correntes	106.260.855,27	98.564.007,52	95.304.296,34	93.624.224,52	3.259.711,2
47.1.1- Pessoal Ativo	67.583.497,13	66.636.717,96	66.636.717,96	65.612.278,60	0,0
47.1.2- Pessoal Inativo	0,00	0,00	0,00	0,00	0,0
47.1.3- Transferências às instituições comunitárias, confessionais ou filantrópicas sem fin	0,00	0,00	0,00	0,00	0,0
47.1.4- Outras Despesas Correntes	38.677.358,14	31.927.289,56	28.667.578,38	28.011.945,92	3.259.711,2
47.2- Despesas de Capital	4.750.992,61	2.634.978,46	1.142.116,93	1.142.116,93	1.492.861,5
47.2.1- Transferências às instituições comunitárias, confessionais ou filantrópicas sem fin	0,00	0,00	0,00	0,00	0,0
47.2.2- Outras Despesas de Capital	4.750.992,61	2.634.978,46	1.142.116,93	1.142.116,93	1.492.861,5

CONTROLE DA DISPONIBILIDADE FINANCEIRA E CONCILIAÇÃO BANCÁRIA	FUNDEB (ae)	SALÁRIO EDUCAÇÃO (af)
48- DISPONIBILIDADE FINANCEIRA EM 31 DE DEZEMBRO DE <EXERCÍCIO ANTERIOR>	4.302.221,49	2.775.491,46
49- (+) INGRESSO DE RECURSOS ATÉ O BIMESTRE	43.757.121,30	5.865.382,07
50- (-) PAGAMENTOS EFETUADOS ATÉ O BIMESTRE (orçamentário e restos a pagar)	47.122.488,88	5.598.933,67
51- (=) DISPONIBILIDADE FINANCEIRA ATÉ O BIMESTRE	936.853,91	3.041.939,86
52- (+) AJUSTES POSITIVOS	0,00	0,00
53- (-) AJUSTES NEGATIVOS (OUTROS VALORES EXTRAORÇAMENTÁRIOS)	-16.700,65	-10,63
54- (=) SALDO FINANCEIRO CONCILIADO (Saldo Bancário)	920.153,26	3.041.929,23

INDICADORES AJUSTADOS

Mínimo de 70% do FUNDEB na Remuneração dos Profissionais Educação. Básica

VALOR EXIGIDO	VALOR APLICADO	% APLICADO
30.629.984,91	39.119.459,64	89,40

APLICAÇÃO EM MDE SOBRE A RECEITA RESULTANTE DE IMPOSTOS

TOTAL DAS DESPESAS DE MDE CUSTEADAS COM RECURSOS DE IMPOSTOS	(-) RESULTADO LÍQUIDO DAS TRANSFERÊNCIAS DO FUNDEB = (L7)	TOTAL DAS DESPESAS PARA FINS DE LIMITE	% APLICADO
67.572.285,96	26.072.155,31	41.500.130,65	33,82

RESULTADO DAS CRÍTICAS APLICADAS SOBRE A GERAÇÃO DO ANEXO 08 RREO

Crítica 01: Ok.

Crítica 02: Ok.

Crítica 03: Ok.

Crítica 04: Ok.

Crítica 05: Ok.

Crítica 06: Ok.

Observação:

As críticas não impedem a emissão do anexo, mas é importante que sejam observadas e, eventualmente, corrigidos os dados (Especialmente os da tabela Despesas Educação), pois elas podem afetar o cálculo dos índices apresentados no relatório. Outros esclarecimentos poderão ser obtidos através do Help Desk.

MUNICÍPIO DE GUAPIMIRIM
RELATÓRIO RESUMIDO DA EXECUÇÃO ORÇAMENTÁRIA
DEMONSTRATIVO DAS RECEITAS DE OPERAÇÕES DE CRÉDITO E DESPESAS DE CAPITAL

ORÇAMENTOS FISCAL E DA SEGURIDADE SOCIAL
 PERÍODO DE REFERÊNCIA : Janeiro a Dezembro de 2022

LRF, art 53, § 1º, inciso I - Anexo 9

R\$1,00

RECEITAS	PREVISÃO ATUALIZADA (a)	RECEITAS REALIZADAS	SALDO
		(b)	NÃO REALIZADO (c) = (a-b)
RECEITAS DE OPERAÇÕES DE CREDITO (I)	1.000,0	0,0	1.000,0

DESPESAS	DOTAÇÃO ATUALIZADA (d)	DESPESAS EMPENHADAS (e)	DESPESAS LIQUIDADAS	INSCRITAS EM R.P. NÃO PROCESSADOS	SALDO NÃO EXECUTADO (f) = (d-e)
DESPESAS DE CAPITAL	36.873.062,9	15.048.625,4	8.267.082,4	6.781.543,0	21.824.437,5
(-)Incentivos Fiscais a Contribuinte	0,0	0,0	0,0	0,0	0,0
(-)Incentivos Fiscais a Contribuinte por Instituições Financeira	0,0	0,0	0,0	0,0	0,0
DESPESA DE CAPITAL LÍQUIDA (II)	36.873.062,9	15.048.625,4	8.267.082,4	6.781.543,0	21.824.437,5
RESULTADO PARA APURAÇÃO DA REGRA DE OURO (I - II)	-36.872.062,9	-15.048.625,4	--	--	-21.823.437,5

Fonte : CONTABILIDADE

MUNICÍPIO DE GUAPIMIRIM
RELATÓRIO RESUMIDO DA EXECUÇÃO ORÇAMENTÁRIA
DEMONSTRATIVO DA PROJEÇÃO ATUARIAL DO REGIME PRÓPRIO DE PREVIDÊNCIA SOCIAL DOS SERVIDORES PÚBLICOS

ORÇAMENTOS FISCAL E DA SEGURIDADE SOCIAL
PERÍODO DE REFERÊNCIA : 2022 a 2022

LRF, art 53, § 1º, inciso II - Anexo 10

R\$ 1,00

EXERCÍCIO	RECEITAS PREVIDENCIÁRIAS	DESPESAS PREVIDENCIÁRIAS	RESULTADO PREVIDENCIÁRIO	SALDO FINANCEIRO DO EXERCÍCIO
	Valor (a)	Valor (b)	Valor c = (a-b)	Valor (d)
2022	0,0	0,0	0,0	0,0
TOTAL	0,0	0,0	0,0	

Fonte : CONTABILIDADE

1 - Projeção atuarial elaborada em e oficialmente enviada ao Ministério da Previdência Social - MPS;

2 - Este demonstrativo utiliza as seguintes hipóteses:

Massa salarial

Crescimento vegetativo

Massa salarial

Taxa de inflação anual média

Taxa de crescimento real do PIB

Taxa de crescimento do Salário Mínimo

Massa salarial

Taxa de juros real

MUNICÍPIO DE GUAPIMIRIM
RELATÓRIO RESUMIDO DA EXECUÇÃO ORÇAMENTÁRIA
DEMONSTRATIVO DA RECEITA DE ALIENAÇÃO DE ATIVOS E APLICAÇÃO DOS RECURSOS
ORÇAMENTOS FISCAL E DA SEGURIDADE SOCIAL
PERÍODO DE REFERÊNCIA : Janeiro a Dezembro de 2022

LRF, art. 53, § 1º, inciso III - Anexo 11

R\$1,00

RECEITAS	PREVISÃO ATUALIZADA (a)	RECEITAS REALIZADAS (b)	SALDO A REALIZAR (c) = (a-b)
RECEITAS DE CAPITAL	750.000,0	0,0	750.000,0
ALIENAÇÃO DE ATIVOS	750.000,0	0,0	750.000,0
Alienação de Bens Móveis	750.000,0	0,0	750.000,0
Alienação de Bens Imóveis	0,0	0,0	0,0
TOTAL	750.000,0	0,0	750.000,0

DESPESAS	DOTAÇÃO ATUALIZADA (d)	DESPESAS EMPENHADAS	DESPESAS LIQUIDADAS	DESPESAS PAGAS (e)	INSC. EM R.P. NÃO PROCESSADOS	PAGAMENTO DE RP (f)	SALDO A PAGAR (g) = (d - e)
APLICAÇÃO DOS RECURSOS DA ALIENAÇÃO DE ATIVOS	0,0	0,0	0,0	0,0	0,0	0,0	0,0
DESPESA DE CAPITAL	0,0	0,0	0,0	0,0	0,0	0,0	0,0
Investimentos	0,0	0,0	0,0	0,0	0,0	0,0	0,0
Inversões Financeiras	0,0	0,0	0,0	0,0	0,0	0,0	0,0
Amortização da Dívida	0,0	0,0	0,0	0,0	0,0	0,0	0,0
Despesas Correntes do RPPS	0,0	0,0	0,0	0,0	0,0	0,0	0,0
TOTAL	0,0	0,0	0,0	0,0	0,0	0,0	0,0

SALDO FINANCEIRO A APLICAR	EXERCÍCIO ANTERIOR (h)	DO EXERCÍCIO (i) = b - (e + f)	SALDO ATUAL (j) = (h + i)
	0,0	0,0	0,0

Fonte : CONTABILIDADE

Nota : Durante o Exercício, somente as despesas liquidadas são consideradas executadas. No encerramento do exercício, as despesas não liquidadas inscritas em restos a pagar não processados são também consideradas executadas. Dessa forma, para maior transparência, as despesas executadas estão segregadas em:

- . a) Despesas liquidadas, consideradas aquelas em que houve a entrega do material ou serviço, nos termos do art. 63 da Lei 4.320/64.
- . b) Despesas empenhadas mas não liquidadas, inscritas em Restos a pagar não processados, consideradas liquidadas no encerramento do exercício, por força do art.35, inciso II da Lei 4.320/64.

MUNICÍPIO DE GUAPIMIRIM
RELATÓRIO RESUMIDO DA EXECUÇÃO ORÇAMENTÁRIA
DEMONSTRATIVO DAS RECEITAS DE IMPOSTOS E DAS DESPESAS PRÓPRIAS COM SAÚDE
ORÇAMENTOS FISCAL E DA SEGURIDADE SOCIAL
PERÍODO DE REFERÊNCIA : 6º Bimestre / 2022

ADCT, art 77 - Anexo 12

R\$ 1,00

RECEITAS RESULTANTES DE IMPOSTOS E TRANSFERÊNCIAS CONSTITUCIONAIS E LEGAIS	PREVISÃO INICIAL		PREVISÃO ATUALIZADA (a)		RECEITAS REALIZADAS	
	25.093.000,0	% (b/A) x 100	Até 6º Bim/2022	(a)	Até 6º Bim/2022	(b)
RECEITA DE IMPOSTOS LÍQUIDA (I)	25.093.000,0		26.818.000,0		33.543.631,6	125,1
Receita Resultante do Imposto Predial e Territorial - IPTU	7.490.000,0		7.490.000,0		8.340.945,0	111,4
IPTU	4.550.000,0		4.550.000,0		4.691.780,8	103,1
Multa, Juros de Mora, Dívida Ativa e Outros Encargos do IPTU	2.940.000,0		2.940.000,0		3.649.164,2	124,1
Receita Resultante do Imposto sobre Transmissão Inter Vivos - ITBI	2.350.000,0		2.350.000,0		2.918.429,6	124,2
ITBI	2.300.000,0		2.300.000,0		2.887.671,9	125,6
Multa, Juros de Mora, Dívida Ativa e Outros Encargos do ITBI	50.000,0		50.000,0		30.757,7	61,5
Receita Resultante do Imposto sobre Serviços de Qualquer Natureza - ISS	10.165.000,0		10.690.000,0		14.270.537,5	133,5
ISS	10.110.000,0		10.635.000,0		14.097.732,5	132,6
Multa, Juros de Mora, Dívida Ativa e Outros Encargos do ISS	55.000,0		55.000,0		172.805,0	314,2
Receita Resultante do Imposto sobre a e Proventos de Qualquer Natureza Retido na Fonte - IRRF	5.088.000,0		6.288.000,0		8.013.719,5	127,4
RECEITAS DE TRANSFERÊNCIAS CONSTITUCIONAIS E LEGAIS (II)	66.166.920,0		73.866.920,0		84.824.857,1	114,8
Cota-Parte FPM	32.893.720,0		38.193.720,0		47.061.214,6	123,2
Cota-Parte ITR	144.000,0		144.000,0		70.434,3	48,9
Cota-Parte ICMS	29.800.000,0		29.800.000,0		32.902.158,7	110,4
Cota-Parte IPVA	2.429.200,0		4.829.200,0		4.078.261,6	84,5
Cota-Parte IPLExportação	720.000,0		720.000,0		712.787,9	99,0
Compensações Financeiras Provenientes de Impostos e Transferências Constitucionais	180.000,0		180.000,0		0,0	0,0
Desoneração ICMS (LC 87/1996)	180.000,0		180.000,0		0,0	0,0
Outras	0,0		0,0		0,0	0,0
Total das Receitas Resultantes de Impostos e Transferências Constitucionais e Legais (III)=(I)+(II)	91.259.920,0		100.684.920,0		118.368.488,7	117,6

DESPESAS COM AÇÕES E SERVIÇOS PÚBLICOS DE SAÚDE (ASPS) - POR SUBFUNÇÃO E CATEGORIA ECONÔMICA	DOTAÇÃO INICIAL		DOTAÇÃO ATUALIZADA (c)		DESPESAS EMPENHADAS		DESPESAS LIQUIDADAS		DESPESAS PAGAS		Inscritas em Restos a Pagar não Processados (g)
	680.000,0	% (d/c) x 100	Até 6º Bim/2022	(d)	Até 6º Bim/2022	(e)	Até 6º Bim/2022	(f)	Até 6º Bim/2022	(f)	
ATENÇÃO BÁSICA (IV)	3.630.000,0		3.630.000,0		3.615.767,5		3.615.767,5		3.615.767,5		99,6
Despesas Correntes	3.630.000,0		3.630.000,0		3.615.767,5		3.615.767,5		3.615.767,5		99,6
Despesas de Capital	0,0		0,0		0,0		0,0		0,0		NAN
ASSISTÊNCIA HOSPITALAR E AMBULATORIAL (V)	20.000.000,0		15.282.000,0		15.130.199,4		15.130.199,4		14.551.621,9		95,2
Despesas Correntes	20.000.000,0		15.282.000,0		15.130.199,4		15.130.199,4		14.551.621,9		95,2
Despesas de Capital	0,0		0,0		0,0		0,0		0,0		NAN
SUORTE PROFILÁTICO E TERAPÊUTICO (VI)	152.000,0		152.000,0		152.000,0		152.000,0		152.000,0		100,0
Despesas Correntes	152.000,0		152.000,0		152.000,0		152.000,0		152.000,0		100,0
Despesas de Capital	0,0		0,0		0,0		0,0		0,0		NAN
VIGILÂNCIA SANITÁRIA (VII)	10.000,0		10.000,0		10.000,0		10.000,0		10.000,0		100,0
Despesas Correntes	10.000,0		10.000,0		10.000,0		10.000,0		10.000,0		100,0
Despesas de Capital	0,0		0,0		0,0		0,0		0,0		NAN
VIGILÂNCIA EPIDEMIOLÓGICA (VIII)	14.000,0		1.603.000,0		1.598.202,2		1.598.202,2		1.598.202,2		99,7
Despesas Correntes	14.000,0		1.603.000,0		1.598.202,2		1.598.202,2		1.598.202,2		99,7
Despesas de Capital	0,0		0,0		0,0		0,0		0,0		NAN
ALIMENTAÇÃO E NUTRIÇÃO (IX)	0,0		0,0		0,0		0,0		0,0		0,0

CHEFE DO PODER EXECUTIVO: MARINA PEREIRA DA ROCHA FERNANDEZ
 RESPONSÁVEL PELA CONTABILIDADE: MARCELO DE OLIVEIRA LIMA PAIM
 SIGFIS - Versão 2022

Data de Emissão: 24/02/2023 10:08h

Anexo 12 do RREO

MUNICÍPIO DE GUAPIMIRIM
 RELATÓRIO RESUMIDO DA EXECUÇÃO ORÇAMENTÁRIA
DEMONSTRATIVO DAS RECEITAS DE IMPOSTOS E DAS DESPESAS PRÓPRIAS COM SAÚDE
 ORÇAMENTOS FISCAL E DA SEGURIDADE SOCIAL
 PERÍODO DE REFERÊNCIA : 6º Bimestre / 2022

ADCT, art 77 - Anexo 12

TOTAL DOS RESTOS A PAGAR CANCELADOS OU PRESCRITOS ATÉ O FINAL DO EXERCÍCIO ANTERIOR QUE AFETRAM O CUMPRIMENTO DO LIMITE (XXII) R\$ 1,00
 TOTAL DOS RESTOS A PAGAR CANCELADOS OU PRESCRITOS NO EXERCÍCIO ATUAL QUE AFETRAM O CUMPRIMENTO DO LIMITE (XXIII) = (XXI - XXII) 0,0

CONTROLE DE RESTOS A PAGAR CANCELADOS OU PRESCRITOS CONSIDERADOS PARA FINS DE APLICAÇÃO DA DISPONIBILIDADE DE CAIXA CONFORME ARTIGO 248§ 1º e 2º DA LC 141/2012	Saldo Inicial (w)	Despesas Custeadas no Exercício de Referência		Saldo Final (não aplicado) (aa) = (w-x ou y)
		Empenhadas (x)	Pagas (z)	
Restos a pagar cancelados ou prescritos em 2022 a serem compensados (XXIV)	0,0	0,0	0,0	0,0
Restos a pagar cancelados ou prescritos em 2022 a serem compensados (XXV)	0,0	0,0	0,0	0,0
RP cancelados ou prescritos em exercícios anteriores a serem compensados (XXVI)(saldo inicial igual ao saldo final do demonstrativo anterior)	0,0	0,0	0,0	0,0
TOTAL DE RESTOS A PAGAR CANCELADOS OU PRESCRITOS A COMPENSAR (XXVII)	0,0	0,0	0,0	0,0

RECEITAS ADICIONAIS PARA O FINANCIAMENTO DA SAÚDE NÃO COMPUTADAS NO CÁLCULO DO MÍNIMO	PREVISÃO INICIAL	PREVISÃO ATUALIZADA		RECEITAS REALIZADAS
		(a)	<Período Atual> (b)	
RECEITAS DE TRANSFERÊNCIA PARA A SAÚDE (XXVIII)	9.261.500,0	9.261.500,0	31.662.411,9	341,9
Provenientes da União	7.947.500,0	7.947.500,0	24.310.248,5	305,9
Provenientes dos Estados	1.314.000,0	1.314.000,0	7.352.163,4	559,5
Provenientes de Outros Municípios	0,0	0,0	0,0	0,0
RECEITAS DE OPERAÇÕES DE CRÉDITO INTERNAS E EXTERNAS VINCULADAS À SAÚDE (XXIX)	0,0	0,0	0,0	0,0
OUTRAS RECEITAS (XXX)	75.000,0	75.000,0	2.905.670,5	3.874,2
TOTAL DE RECEITAS ADICIONAIS PARA FINANCIAMENTO DA SAÚDE (XXXI)=(XXVIII+XXIX+XXX)	9.336.500,0	9.336.500,0	34.568.082,4	370,2

DESPESAS COM SAÚDE POR SUBFUNÇÕES E CATEGORIA ECONÔMICA NÃO COMPUTADAS NO CÁLCULO DO MÍNIMO	DOTAÇÃO INICIAL	DOTAÇÃO ATUALIZADA (c)	DESPESAS EMPENHADAS		DESPESAS LIQUIDADAS		DESPESAS PAGAS		Inscritas em Restos a Pagar não Processados (g)
			Até 6º Bim/2022 (d)	% (d/c) x 100	Até 6º Bim/2022 (e)	% (e/c) x 100	Até 6º Bim/2022 (f)	% (f/c) x 100	
ATENÇÃO BÁSICA (XXXII)	5.190.000,0	20.066.271,8	10.740.148,9	53,5	8.255.896,0	41,1	7.736.159,8	38,6	2.484.252,9
Despesas Correntes	3.990.000,0	17.924.271,8	9.420.450,8	52,6	8.181.811,0	45,6	7.705.424,8	43,0	1.238.639,8
Despesas de Capital	1.200.000,0	2.142.000,0	1.319.698,1	61,6	74.085,0	3,5	30.735,0	1,4	1.245.613,1
ASSISTÊNCIA HOSPITALAR E AMBULATORIAL (XXXIII)	3.924.000,0	69.277.812,5	54.406.095,4	78,5	45.076.786,3	65,1	43.682.463,3	63,1	9.329.307,1
Despesas Correntes	3.724.000,0	61.202.938,6	49.751.744,2	81,3	42.371.027,4	69,2	41.014.952,4	67,0	7.380.716,8
Despesas de Capital	200.000,0	8.074.873,9	4.654.351,2	57,6	2.705.761,0	33,5	2.667.511,0	33,0	1.948.590,2
SUPOORTE PROFILÁTICO E TERAPÊUTICO (XXXIV)	1.096.000,0	2.100.500,0	146.794,7	7,0	87.160,9	4,1	83.211,9	4,0	59.633,8
Despesas Correntes	1.016.000,0	2.020.500,0	146.794,7	7,3	87.160,9	4,3	83.211,9	4,1	59.633,8
Despesas de Capital	80.000,0	80.000,0	0,0	0,0	0,0	0,0	0,0	0,0	0,0
VIGILÂNCIA SANITÁRIA (XXXV)	40.000,0	149.000,0	12.199,2	8,2	12.199,2	8,2	12.199,2	8,2	0,0
Despesas Correntes	40.000,0	49.000,0	12.199,2	24,9	12.199,2	24,9	12.199,2	24,9	0,0
Despesas de Capital	100.000,0	100.000,0	0,0	0,0	0,0	0,0	0,0	0,0	0,0
VIGILÂNCIA EPIDEMIOLÓGICA (XXXVI)	653.500,0	3.881.300,0	2.485.656,2	64,0	1.827.827,4	47,1	1.743.816,3	44,9	657.828,8
Despesas Correntes	553.500,0	2.575.800,0	1.802.346,2	70,0	1.755.827,4	68,2	1.710.066,3	66,4	46.518,8
Despesas de Capital	100.000,0	1.305.500,0	683.310,0	52,3	72.000,0	5,5	33.750,0	2,6	611.310,0
ALIMENTAÇÃO E NUTRIÇÃO (XXXVII)	0,0	0,0	0,0	NAN	0,0	NAN	0,0	NAN	0,0
Despesas Correntes	0,0	0,0	0,0	NAN	0,0	NAN	0,0	NAN	0,0
Despesas de Capital	0,0	0,0	0,0	NAN	0,0	NAN	0,0	NAN	0,0
OUTRAS SUBFUNÇÕES (XXXVIII)	350.000,0	2.582.100,0	2.188.949,1	84,8	2.188.949,1	84,8	2.079.058,2	80,5	0,0

CHEFE DO PODER EXECUTIVO: MARINA PEREIRA DA ROCHA FERNANDEZ
 RESPONSÁVEL PELA CONTABILIDADE: MARCELO DE OLIVEIRA LIMA PAIM
 SIGFIS - Versão 2022

Data de Emissão: 24/02/2023 10:08h

Anexo 12 do RREO

MUNICÍPIO DE GUAPIMIRIM
RELATÓRIO RESUMIDO DA EXECUÇÃO ORÇAMENTÁRIA
DEMONSTRATIVO DAS RECEITAS DE IMPOSTOS E DAS DESPESAS PRÓPRIAS COM SAÚDE
ORÇAMENTOS FISCAL E DA SEGURIDADE SOCIAL
PERÍODO DE REFERÊNCIA : 6º Bimestre / 2022

ADCT, art 77 - Anexo 12

	295.000,0	2.282.100,0	2.170.954,1	95,1	2.170.954,1	2.061.063,2	95,1	2.061.063,2	90,3	0,0
Despesas Correntes	55.000,0	300.000,0	17.995,0	6,0	17.995,0	17.995,0	6,0	17.995,0	6,0	0,0
Despesas de Capital	11.353.500,0	98.086.984,3	69.979.843,5	71,4	57.448.820,9	55.336.908,7	56,6	55.336.908,7	56,4	12.531.022,6
TOTAL (XXXIX)=(XXXII+XXXIII+XXXIV+XXXV+XXXVI+XXXVII+XXXVIII)										

DESPESAS COM SAÚDE NÃO COMPUTADAS NO CÁLCULO DO MÍNIMO

DESPESAS TOTAIS COM SAÚDE EXECUTADAS COM RECURSOS PRÓPRIOS E COM RECURSOS TRANSFERIDOS DE OUTROS ENTES	DOTAÇÃO INICIAL	DOTAÇÃO ATUALIZADA (c)	DESPESAS EMPENHADAS		DESPESAS LIQUIDADAS		DESPESAS PAGAS		Inscritas em Restos a Pagar não Processados (g)
			Até 6º Bim/2022 (d)	% (d/c) x100	Até 6º Bim/2022 (e)	% (e/c) x100	Até 6º Bim/2022 (f)	% (f/c) x100	
ATENÇÃO BÁSICA (XL)=(IV+XXXII)	5.870.000,0	23.696.271,8	14.355.916,4	60,6	11.871.663,5	50,1	11.351.927,3	47,9	2.484.252,9
ASSISTÊNCIA HOSPITALAR E AMBULATORIAL (XLI)=(V+XXXIII)	23.924.000,0	84.559.812,5	69.536.294,8	82,2	60.206.987,7	71,2	58.234.085,2	68,9	9.329.307,1
SUORTE PROFILÁTICO E TERAPÊUTICO (XLII)=(VI+XXXIV)	1.248.000,0	2.100.500,0	146.794,7	7,0	87.160,9	4,1	83.211,9	4,0	59.633,8
VIGILÂNCIA SANITÁRIA (XLIII)=(VII+XXXV)	150.000,0	159.000,0	12.199,2	7,7	12.199,2	7,7	12.199,2	7,7	0,0
VIGILÂNCIA EPIDEMIOLÓGICA (XLIV)=(VIII+XXXVI)	667.500,0	5.484.300,0	4.083.858,4	74,5	3.426.029,6	62,5	3.342.018,5	60,9	657.828,8
ALIMENTAÇÃO E NUTRIÇÃO (XLV)=(XIX+XXXVII)	0,0	0,0	0,0	NAN	0,0	NAN	0,0	NAN	0,0
OUTRAS SUBFUNÇÕES (XLVI)=(X+XXXVIII)	2.990.000,0	6.978.100,0	6.553.770,0	93,9	6.336.281,5	90,8	6.224.042,5	89,2	217.488,5
TOTAL DAS DESPESAS COM SAÚDE (XLVII)=(XI+XXXIX)	34.849.500,0	122.977.984,3	94.688.833,5	77,0	81.940.322,4	66,6	79.247.484,6	64,4	12.748.511,1
(-)Despesas executadas com recurso provenientes das transferências de recursos de outros entes	0,0	0,0	0,0	NAN	0,0	NAN	0,0	NAN	0,0
TOTAL DAS DESPESAS EXECUTADAS COM RECURSOS PRÓPRIOS (XLVIII)	34.849.500,0	122.977.984,3	94.688.833,5	77,0	81.940.322,4	66,6	79.247.484,6	64,4	12.748.511,1

CHEFE DO PODER EXECUTIVO: MARINA PEREIRA DA ROCHA FERNANDEZ
RESPONSÁVEL PELA CONTABILIDADE: MARCELO DE OLIVEIRA LIMA PAIM
SIGFIS - Versão 2022

Data de Emissão: 24/02/2023 10:08h

Anexo 12 do RREO

MUNICÍPIO DE GUAPIMIRIM - PODER EXECUTIVO
RELATÓRIO RESUMIDO DA EXECUÇÃO ORÇAMENTÁRIA
DEMONSTRATIVO DAS PARCERIAS PÚBLICO-PRIVADAS

ORÇAMENTOS FISCAL E DA SEGURIDADE SOCIAL
PERÍODO DE REFERÊNCIA : 6º Bimestre / 2022

Lei nº 11.079, de 30.12.2004, arts 22 e 28 - Anexo 13

R\$ 1,00

ESPECIFICAÇÃO	SALDO TOTAL EM 31 DE DEZEMBRO DO EXERCÍCIO ANTERIOR (a)	REGISTROS EFETUADOS EM 2022												SALDO TOTAL (c) = (a) + (b)
		NO BIMESTRE	ATÉ O BIMESTRE (b)											
		2021	2022	2023	2024	2025	2026	2027	2028	2029	2030	2031		
TOTAL DE ATIVOS														
Direitos Futuros	0,0					0,0							0,0	
Ativos Contabilizados na SPE	0,0					0,0							0,0	
Contrapartida para Provisões de PPP	0,0					0,0							0,0	
TOTAL DE PASSIVOS (I)														
Obrigações Não Relacionadas a Serviços	0,0					0,0							0,0	
Contrapartida para Ativos da SPE	0,0					0,0							0,0	
Provisões de PPP	0,0					0,0							0,0	
GARANTIAS DE PPP (II)														
SALDO LÍQUIDO DE PASSIVOS DE PPP (III) = (I-II)														
PASSIVOS CONTINGENTES														
Contraprestações Futuras	0,0					0,0							0,0	
Riscos Não Provisionados	0,0					0,0							0,0	
Outros Passivos Contingentes	0,0					0,0							0,0	
ATIVOS CONTINGENTES														
Serviços Futuros	0,0					0,0							0,0	
Outros Ativos Contingentes	0,0					0,0							0,0	
DESPESAS DE PPP														
Do Ente Federado														
Das Estaduais Não-Dependentes														
TOTAL DAS DESPESAS	0,0					0,0							0,0	
RECEITA CORRENTE LÍQUIDA (RCL)	264.173.338,2	530.388.779,6	533.355.177,0	536.338.165,1	539.337.836,7	542.354.285,0	545.387.604,0	546.437.887,9	551.605.231,7	554.588.730,7	557.691.481,0			
TOTAL DAS DESPESAS / RCL (%)	0,0	0,0	0,0	0,0	0,0	0,0	0,0	0,0	0,0	0,0	0,0	0,0		

FONTE :

CHEFE DO PODER EXECUTIVO: MARINA PEREIRA DA ROCHA FERNANDEZ
RESPONSÁVEL PELA CONTABILIDADE: MARCELO DE OLIVEIRA LIMA PAIM

SIGFIS - Versão 2022

Data de Emissão: 24/02/2023 10:08h

MUNICÍPIO DE GUAPIMIRIM - PODER EXECUTIVO
DEMONSTRATIVO SIMPLIFICADO DO RELATÓRIO RESUMIDO DA EXECUÇÃO ORÇAMENTÁRIA
DEMONSTRATIVO SIMPLIFICADO
ORÇAMENTOS FISCAL E DA SEGURIDADE SOCIAL
PERÍODO DE REFERÊNCIA : 6º Bimestre / 2022

LRF, art 48 - Anexo 14

		R\$1,00			
BALANÇO ORÇAMENTÁRIO - RECEITAS		Até o bimestre			
Previsão Inicial de Receita		218.328.501,0			
Previsão Atualizada da Receita		433.884.904,9			
Receitas Realizadas		536.089.977,1			
Deficit Orçamentário		0,0			
Saldos de Exercícios Anteriores (utilizados para créditos adicionais)		0,0			
BALANÇO ORÇAMENTÁRIO - DESPESAS		Até o bimestre			
Dotação Inicial		218.328.501,0			
Créditos Adicionais		249.879.815,5			
Dotação Atualizada		468.208.316,5			
Despesas Empenhadas		361.662.669,4			
Despesas Liquidadas		330.412.610,3			
Superavit Orçamentário		174.427.307,7			
DESPESAS POR FUNÇÃO/SUBFUNÇÃO		Até o bimestre			
Despesas Empenhadas		361.662.669,4			
Despesas Liquidadas		330.412.610,3			
RECEITA CORRENTE LIQUIDA - RCL		Até o bimestre			
Receita Corrente Líquida		530.388.779,6			
RECEITAS/DESPESAS DOS REGIMES DE PREVIDENCIA		Até o bimestre			
Regime Próprio de Previdência Social dos Servidores Públicos		0,0			
Receitas Previdenciárias realizadas (III)		0,0			
Despesas Previdenciárias liquidadas (IV)		0,0			
Resultado Previdenciário (III-IV)		0,0			
RESULTADOS NOMINAL E PRIMÁRIO		Meta Fixada no Anexo de Metas Fiscais da LDO (a)	Resultado Apurado Até o Bimestre (b)	% em Relação à Meta (b/a)	
Resultado Nominal		-29.200.000,0	203.704.062,4	-697,6%	
Resultado Primário		-29.000.000,0	187.582.917,6	-646,8%	
MOVIMENTAÇÃO DE RESTOS A PAGAR		Inscrição	Cancelamento até o bimestre	Pagamento até o bimestre	Saldo a pagar
POR PODER					
RESTOS A PAGAR PROCESSADOS					
Poder Executivo		11.787.931,1	527.862,6	4.637.753,4	6.622.315,1
Poder Legislativo		0,0	0,0	0,0	0,0
RESTOS A PAGAR NÃO PROCESSADOS					
Poder Executivo		10.437.995,2	4.268.157,4	6.033.735,9	136.101,9
Poder Legislativo		0,0	0,0	0,0	0,0
TOTAL		22.225.926,3	4.796.020,0	10.671.489,3	6.758.417,0
DESPESAS COM MANUTENÇÃO E DESENVOLVIMENTO DO ENSINO - MDE		Valor Apurado até o bimestre	Limites Constitucionais Anuais		
			%Mínimo Aplicar Exerc	%Aplicado até bimestre	
Mínimo Anual de 25% das Receitas de Impostos na Manutenção e Desenvolvimento do Ensino - MDE		42.533.220,5	25%		34,7%
Mínimo Anual de 70% do FUNDEB na Remuneração do Magistério com Ensino Fundamental e Educação Infantil		39.794.076,1	70%		90,9%
RECEITAS DE OPERAÇÕES DE CRÉDITO E DESPESAS DE CAPITAL		Valor Apurado Até o Bimestre	Saldo a Realizar		
Receita de Operação de Crédito		0,0	1.000,0		
Despesa de Capital Líquida		15.048.625,4	21.824.437,5		
PROJEÇÃO ATUARIAL DOS REGIMES DE PREVIDÊNCIA		Exercício em Referência	10º Exercício	20º Exercício	35º Exercício
Regime Próprio de Previdência Social dos Servidores Públicos					
Receitas Previdenciárias (IV)		0,0	0,0	0,0	0,0
Despesas Previdenciárias (V)		0,0	0,0	0,0	0,0
Resultado Previdenciário (VI)=(IV-V)		0,0	0,0	0,0	0,0
RECEITA DA ALIENAÇÃO DE ATIVOS E APLICAÇÃO DOS RECURSOS		Valor Apurado Até o Bimestre	Saldo a Realizar		
Receita de Capital Resultante da Alienação de Ativos		0,0	750.000,0		
Aplicação dos Recursos da Alienação de Ativos		0,0	0,0		
DESPESAS COM AÇÕES E SERVIÇOS PÚBLICOS DE SAÚDE		Valor Apurado Até o Bimestre	Limite Constitucional Anual		
			%Mínimo a Aplicar no Exercício	% Aplicado até o bimestre	
Despesas Próprias com Ações e Serviços Públicos de Saúde		24.491.501,5	0,0%		20,9%
DESPESAS DE CARÁTER CONTINUADO, DERIVADAS DE PPP'S CONTRATADAS		Valor Apurado no Exercício Corrente			
Total das despesas / RCL (%)		0,0%			

FONTE :

Nota :

CHEFE DO PODER EXECUTIVO: MARINA PEREIRA DA ROCHA FERNANDEZ
RESPONSÁVEL PELA CONTABILIDADE: MARCELO DE OLIVEIRA LIMA PAIM

CADERNO LRF DCRGF - 3º QUADRIMESTRE 2022

MUNICÍPIO DE GUAPIMIRIM DEMONSTRATIVO CONSOLIDADO DO RELATÓRIO DE GESTÃO FISCAL DEMONSTRATIVO DA DESPESA COM PESSOAL ORÇAMENTOS FISCAL E DA SEGURIDADE SOCIAL - PERÍODO DE REFERÊNCIA : 3º Quadrimestre / 2022

RGF - ANEXO 1

R\$ 1,00

DESPESA COM PESSOAL	DESPESA EXECUTADAS (Últimos 12 Meses)												INSCRITAS EM RP NÃO PROCESSADAS	
	LIQUIDADAS													
	Jan/2022	Fev/2022	Mar/2022	Abr/2022	Mai/2022	Jun/2022	Jul/2022	Ago/2022	Set/2022	Out/2022	Nov/2022	Dez/2022		Ult.12Meses
DESPESA BRUTA COM PESSOAL (I)	11.350.203,89	11.716.569,72	11.964.050,48	11.997.890,12	12.340.313,83	12.539.671,37	13.383.715,48	12.889.116,67	13.552.822,45	13.277.026,01	13.941.795,41	25.585.898,56	164.559.073,99	28.735,95
Pessoal Ativo	11.326.873,02	11.651.129,83	11.957.059,18	11.974.056,80	12.322.212,15	12.515.844,04	13.363.483,95	12.870.501,68	13.524.929,03	13.251.065,14	13.934.007,31	25.382.503,57	164.073.665,70	28.735,95
Vencimentos, Vantagens e Outras Despesas Variáveis	9.286.199,18	9.584.816,47	9.875.801,04	9.827.711,72	10.164.882,87	10.279.208,16	11.059.534,29	10.564.021,26	11.124.489,01	10.889.412,37	11.415.078,41	20.830.238,78	134.901.393,56	28.735,95
Obrigações Patronais	2.040.673,84	2.066.313,36	2.081.258,14	2.146.345,08	2.157.329,28	2.236.635,88	2.303.949,66	2.306.480,42	2.400.440,02	2.361.642,77	2.518.928,90	4.552.264,79	29.172.262,14	0,00
Benefícios Previdenciários	0,00	0,00	0,00	0,00	0,00	0,00	0,00	0,00	0,00	0,00	0,00	0,00	0,00	0,00
Pessoal Inativo e Pensionista	23.330,87	65.439,89	6.991,30	23.833,32	38.101,68	23.827,33	20.231,53	18.614,99	27.893,42	25.970,87	7.988,10	203.394,99	485.418,29	0,00
Aposentadorias, Reservas e Reformas	23.330,87	65.439,89	6.991,30	23.833,32	38.101,68	23.827,33	20.231,53	18.614,99	27.893,42	25.970,87	7.988,10	203.394,99	485.418,29	0,00
Pensões	0,00	0,00	0,00	0,00	0,00	0,00	0,00	0,00	0,00	0,00	0,00	0,00	0,00	0,00
Outros Benefícios Previdenciários	0,00	0,00	0,00	0,00	0,00	0,00	0,00	0,00	0,00	0,00	0,00	0,00	0,00	0,00
Outras Despesa Pessoal Decorrentes Contratos Tercitiz. (art.18, §1º LRF)	0,00	0,00	0,00	0,00	0,00	0,00	0,00	0,00	0,00	0,00	0,00	0,00	0,00	0,00
Despesa com Pessoal Não Executada Orçamentariamente	0,00	0,00	0,00	0,00	0,00	0,00	0,00	0,00	0,00	0,00	0,00	0,00	0,00	0,00
Despesas não Computadas (art. 19, § 1º da LRF) (II)	23.457,90	173.435,76	60.084,90	153.197,50	86.765,96	90.256,72	512.211,32	17.368,76	206.065,99	14.314,87	38.619,73	19.831,82	1.395.611,23	0,00
Indenizações por Demissão e Incentivos a Demissão Voluntária	0,00	14.773,62	0,00	10.847,23	0,00	0,00	9.617,42	4.074,31	105.471,82	14.314,87	185,74	0,00	159.285,01	0,00
Decorrentes de Decisão Judicial	0,00	0,00	0,00	0,00	0,00	0,00	0,00	0,00	0,00	0,00	0,00	0,00	0,00	0,00
Despesas de Exercícios Anteriores	23.457,90	158.662,14	60.084,90	142.350,27	86.765,96	90.256,72	502.593,90	13.294,45	100.594,17	0,00	38.433,99	19.831,82	1.236.326,22	0,00
Inativos e Pensionistas com Recursos Vinculados	0,00	0,00	0,00	0,00	0,00	0,00	0,00	0,00	0,00	0,00	0,00	0,00	0,00	0,00
DESPESA LIQUIDA COM PESSOAL (III) = (I - II)	11.326.745,99	11.543.133,96	11.903.965,58	11.844.692,62	12.273.547,87	12.449.414,65	12.871.504,16	12.871.747,91	13.346.756,46	13.262.711,14	13.903.175,68	25.566.066,74	163.163.462,76	28.735,95
APURAÇÃO DO CUMPRIMENTO DO LIMITE LEGAL														
RECEITA CORRENTE LÍQUIDA - RCL (IV)													VALOR	
(-) Transferências Obrigatórias da União relativas às emendas individuais (art. 166-a § 1º da CF) (V)													530.388.779,6	% SOBRE A RCL AJUSTADA
(-) Transferências Obrigatórias da União relativas às emendas de bancada (art. 166, § 16 da CF) (VI)													100.000,00	99,98%
RECEITA CORRENTE LÍQUIDA AJUSTADA (VII) = (IV - V - VI)													530.288.779,60	
DESPESA TOTAL COM PESSOAL - DTP (VIII) = (III + IIIb)													163.192.198,71	30,77%
LIMITE MÁXIMO (IX) (incisos I, II e III, art. 20 da LRF)													318.173.267,76	60,00%
para LIMITE PRUDENCIAL (X) = (0,95 x IX) (parágrafo único do art. 22 da LRF)													302.264.604,37	57,00%
LIMITE DE ALERTA (XI) = (0,90 x IX) (inciso II do §1º do art. 59 da LRF)													286.355.940,98	54,00%

Fonte : CONTABILIDADE

Nota :

- Nos demonstrativos elaborados no 1º e no 2º quadrimestre de cada exercício, os valores de restos a pagar não processados inscritos em 31 de dezembro do exercício anterior, continuarão a ser informados nesse campo. Esses valores não sofrem alteração pelo e somente no caso de cancelamento podem ser excluídos.

CHEFE DO PODER EXECUTIVO: MARINA PEREIRA DA ROCHA FERNANDEZ
RESPONSÁVEL PELO CONTROLE INTERNO: ANA CRISTINA DE OLIVEIRA ALMEIDA
RESPONSÁVEL PELA ADMINISTRAÇÃO FINANCEIRA: ROBERTO SANTOS DIAS JUNIOR
SIGFIS - Versão 2022

Data de Emissão: 24/02/2023 10:13h

Anexo 1 do DCRGF

MUNICÍPIO DE GUAPIMIRIM
DEMONSTRATIVO CONSOLIDADO DO RELATÓRIO DE GESTÃO FISCAL
DEMONSTRATIVO DA DESPESA COM PESSOAL
ORÇAMENTOS FISCAL E DA SEGURIDADE SOCIAL - PERÍODO DE REFERÊNCIA : 3º Quadrimestre / 2022

RGF - ANEXO 1

R\$ 1,00

DEMONSTRATIVO DE AJUSTES DE DESPESAS DEVIDAS E NÃO PAGAS

DESDOBRAMENTO/AJUSTES DO EXERCÍCIO DE 2020

DESPESA COM PESSOAL REGISTRO PATRIMONIAL	Jan/2022	Fev/2022	Mar/2022	Abr/2022	Mai/2022	Jun/2022	Jul/2022	Ago/2022	Set/2022	Out/2022	Nov/2022	Dez/2022	Últ.12Meses
	Obrigações patronais com o RPPS não pagas (Lei Compl. nº 173/2020)	0,00	0,00	0,00	0,00	0,00	0,00	0,00	0,00	0,00	0,00	0,00	0,00
Amortização Obrig. patronais com o RPPS não pagas (Lei Compl. nº 173/2020)	0,00	0,00	0,00	0,00	0,00	0,00	0,00	0,00	0,00	0,00	0,00	0,00	0,00

DESPESA COM PESSOAL NÃO EXECUTADA ORÇAMENTARIAMENTE					
Mês/Ano	Tipo de Registro	Valor bruto da despesa com pessoal (a)	Valor das deduções (b)	Valor Considerado (c) = (a) - (b)	Referência do Fato Gerador
****	****	,00	,00	,00	****
****	Total não Executado			,00	

MUNICÍPIO DE GUAPIMIRIM
DEMONSTRATIVO CONSOLIDADO DO RELATÓRIO DE GESTÃO FISCAL
DEMONSTRATIVO DA DISPONIBILIDADE DE CAIXA E DOS RESTOS A PAGAR
PERÍODO DE REFERÊNCIA : 3º Quadrimestre / 2022

RGF - Anexo 5 (LRF, art 55, Inciso III, alínea "a")

R\$1,00

IDENTIFICAÇÃO DOS RECURSOS	DISPONIBILIDADE DE CAIXA BRUTA (e)	OBRIGAÇÕES FINANCEIRAS			INSUFICIÊNCIA FINANCEIRA VERIFICADA NO CONSÓRCIO PÚBLICO (f)	DISPONIBILIDADE DE CAIXA LÍQUIDA (Antes da inscrição de restos a pagar não processados) (g) = (a - (b + c + d + e) - f)	Restos a Pagar Empenhados e Não Liquidados do Exercício (h)	Empenhos Não Liquidados Cancelados (Não inscritos Por Insuficiência Financeira)	Disponibilidade Caixa Líquida Depois da inscrição de restos a pagar não processados (i) = (g - h)	
		Restos a Pagar Liquidados e Não Pagos		Demais Obrigações Financeiras (e)						Restos a Pagar Empenhados e Não Liquidados de Exercícios Anteriores (d)
		De exercícios anteriores (b)	Do exercício (c)							
TOTAL DOS RECURSOS VINCULADOS (I)	71.695.625,8	959.998,8	3.424.231,1	1.374.618,4	65.874.423,1	15.909.706,6	0,0	49.964.716,5		
Receitas de Impostos e Transferências de Impostos Educação	5.135.055,3	246.965,9	242.085,1	0,0	4.646.004,3	71.435,0	0,0	4.574.569,3		
Transferências do FUNDEB	2.957.699,6	8.230,5	726.744,3	1.002.759,9	1.219.964,9	247,9	0,0	1.219.717,0		
Outros Recursos Destinados à Educação	5.799.294,2	49.491,6	142.302,9	209.441,1	5.371.218,6	4.274.835,9	0,0	1.096.382,7		
Receitas de Impostos e Transf. de Impostos - Saúde	9.611.387,0	495.159,9	580.925,5	0,0	8.535.301,6	217.488,4	0,0	8.317.813,2		
Outros Recursos Destinados à Saúde	37.958.546,8	149.613,1	1.623.882,9	136.266,5	36.013.289,9	10.090.910,0	0,0	25.922.369,9		
Recursos Destinados à Assistência Social	813.768,3	9.248,9	44.724,9	1.922,0	757.872,5	61.458,7	0,0	696.413,8		
Recursos destinados ao RPPS - Plano Previdenciário	0,0	0,0	0,0	0,0	0,0	0,0	0,0	0,0		
Recursos destinados ao RPPS - Plano Financeiro	0,0	0,0	0,0	0,0	0,0	0,0	0,0	0,0		
Recursos de Operações de Crédito (exceto destinados à Educação e Saúde)	0,0	0,0	0,0	0,0	0,0	0,0	0,0	0,0		
Recursos de Alienação de Bens/Ativos	0,0	0,0	0,0	0,0	0,0	0,0	0,0	0,0		
Outros Destinações Vinculadas de Recursos	9.419.874,6	1.288,9	63.565,5	24.228,9	9.330.791,3	1.193.330,7	0,0	8.137.460,6		
TOTAL DOS RECURSOS NÃO VINCULADOS (II)	190.529.889,0	5.712.477,2	2.354.722,6	2.982.590,9	179.439.543,1	14.904.639,5	0,0	164.534.903,6		
Recursos Ordinários	52.500.965,0	1.764.467,2	947.846,8	2.667.396,9	47.109.970,8	870.231,3	0,0	46.239.739,5		
Outros Recursos não Vinculados	138.028.903,0	3.948.010,0	1.406.875,8	315.194,0	132.329.572,3	14.034.408,2	0,0	118.295.164,1		
TOTAL (III) = (I) + (II)	262.225.511,8	6.672.476,0	5.778.953,7	4.357.209,3	245.313.966,2	30.814.346,1	0,0	214.499.620,1		

CHEFE DO PODER EXECUTIVO: MARINA PEREIRA DA ROCHA FERNANDEZ
 RESPONSÁVEL PELO CONTROLE INTERNO: ANA CRISTINA DE OLIVEIRA ALMEIDA
 RESPONSÁVEL PELA ADMINISTRAÇÃO FINANCEIRA: ROBERTO SANTOS DIAS JUNIOR
 SIGFIS - Versão 2022 Data de Emissão: 24/02/2023 10:13h

MUNICÍPIO DE GUAPIMIRIM
DEMONSTRATIVO CONSOLIDADO DO RELATÓRIO DE GESTÃO FISCAL
DEMONSTRATIVO DOS LIMITES
ORÇAMENTOS FISCAL E DA SEGURIDADE SOCIAL
PERÍODO DE REFERÊNCIA : 3º Quadrimestre / 2022

LRF, art 48 - Anexo 6 (Demonstrativo Simplificado do Relatório de Gestão Fiscal)

R\$ 1,00

RECEITA CORRENTE LÍQUIDA	VALOR ATÉ O BIMESTRE
Receita Corrente Líquida	530.388.779,6
Receita Corrente Líquida Ajustada	530.288.779,6

DESPESA COM PESSOAL	VALOR	% SOBRE A RCL
Total da Despesa com Pessoal - TDP	163.192.198,7	30,77 %
Limite Legal (inciso III, art. 19 da LRF)	318.173.267,8	60,00 %
Limite Prudencial (§ único, art. 22 da LRF)	302.264.604,4	57,00 %
Limite de Alerta	286.355.941,0	54,00 %

DÍVIDA	VALOR	% SOBRE A RCL
Dívida Consolidada Líquida	-227.088.250,4	-42,82 %
Limite Definido por Resolução do Senado Federal	636.466.535,5	120,00 %

GARANTIA DE VALORES	VALOR	% SOBRE A RCL
Total das Garantias	0,0	0,00 %
Limite Definido por Resolução do Senado Federal	0,0	22,00 %

OPERAÇÕES DE CRÉDITO	VALOR	% SOBRE A RCL
Operações de Crédito Internas e Externas	0,0	0,00 %
Operações de Crédito por Antecipação da Receita	0,0	0,00 %
Limite Definido por Resolução do Senado Federal para Operações de Crédito Internas e Externas	84.862.204,7	16,00 %
Limite Definido por Resolução do Senado Federal para Operações de Crédito por Antec. da Receita	37.127.214,6	7,00 %

RESTOS A PAGAR	Inscrição em Restos a Pagar Empenhados e Não Liquidados	Disponibilidade de Caixa Líquida (após a Inscrição em Restos Pag Não Proc)
Valor apurado nos demonstrativos respectivos	31.250.059,2	214.499.620,1

Fonte : CONTABILIDADE

Nota :

RESOLUÇÃO

ATA



REPÚBLICA FEDERATIVA DO BRASIL
ESTADO DO RIO DE JANEIRO
Conselho Municipal de Assistência Social / Guapimirim – RJ



ASSISTÊNCIA SOCIAL
E DIREITOS HUMANOS
CÍRCULO DE GUAPIMIRIM



República Federativa do Brasil
Estado do Rio de Janeiro
Conselho Municipal de Assistência Social/Guapimirim-RJ



ASSISTÊNCIA SOCIAL
E DIREITOS HUMANOS
CÍRCULO DE GUAPIMIRIM

RESOLUÇÃO CMAS Nº 02/2023

Dispõe sobre: Art. 1º -Aprovar O Plano de Ação para Co-financiamento do Governo do Estado Sistema Único da Assistência Social-SUAS-2023 ;Art. 2º- Aprovar a realização da Conferência Municipal de Assistência Social para o dia 26 de maio de 2023.O local será definido e divulgado posteriormente

O Conselho Municipal de Assistência Social de Guapimirim, no uso de suas atribuições, conferidas pela Lei Municipal Nº771 de 14 de junho de 2013 e

Considerando a deliberação da Plenária realizada no dia 23 de fevereiro de 2023-ata 02/2023.

RESOLVE:

Art. 1º -Aprovar O Plano de Ação para Co-financiamento do Governo do Estado Sistema Único da Assistência Social- SUAS-2023;

Art. 2º- Aprovar a realização da Conferência Municipal de Assistência Social para o dia 26 de maio de 2023, das 8 às 17 horas. O local será definido e divulgado posteriormente em canais de informações oficiais;

Art. 3º-Aprovar a composição da Comissão da Conferência Municipal de Assistência Social: Aloísio Dias Cunha, Fernanda Souza Terra Vaz, Márcia Teixeira de Mônico, Luciana Rosa Rodrigues, Janaina Santana Alves da Silva e mais 1(um/a) integrante a ser indicado(a) pela Secretaria Municipal de Assistência Social, para acompanhar nas deliberações da Comissão.

Art. 4º- Esta resolução foi aprovada em reunião ordinária do Conselho Municipal de Assistência Social - CMAS realizada no dia 23 de fevereiro de 2023, conforme ata 02/2023.

Art. 5º- Esta Resolução entra em vigor na data da sua publicação.

Guapimirim, 23 de fevereiro de 2023.


Aloísio Dias Cunha


Presidente do Conselho Municipal de Assistência Social


Conselho Municipal de Assistência Social- CMAS- Reunião Ordinária

ATA. Nº:02/2023
DATA:23/02/2023
LOCAL: Reunião ordinária, realizada no endereço: Rua Francisco Fagundes Cardoso, 138-Bananal GUAPIMIRIM – RJ
PAUTA:
I-Apreciação do Plano de Ação para Co-financiamento do Governo do Estado -Sistema Único da Assistência Social-SUAS-2023;
II-Conferência Municipal De Assistência Social- 2023/ Comissão Conferência;
III-Assuntos Gerais;

Aos vinte e três dias do mês de fevereiro de dois mil e vinte e três, teve início em primeira chamada a reunião ordinária do Conselho Municipal de Assistência Social-CMAS.I-Apreciação do Plano de Ação para Co-financiamento do Governo do Estado Sistema Único de Assistência Social-SUAS-2023; – A Sra. Sílvia Mara Lima Fraga- Diretora Gestão do SUAS) fez uma breve apresentação sobre a prestação das contas Plano de Ação para Co-financiamento Estadual 2023.informando que todos os serviços foram mantidos e que teve um aumento de recursos para Proteção Especial (Casa Lar e Casa de Passagem). Logo após as explanações, os conselheiros aprovaram com unanimidade o Plano de Ação Estadual 2023. II-Conferência Municipal de Assistência Social-2023/Comissão; os conselheiros deliberaram para que a Conferência Municipal de Assistência Social, seja realizada em 26 de maio de 2023 das 8 às 17 horas, com local a ser confirmado e publicado posteriormente. Ficando a comissão da conferência composta pelos seguintes conselheiros: Aloísio Dias Cunha, Fernanda Souza Terra Vaz, Márcia Teixeira de Mônico, Janaina Santana Alves da Silva e Luciana Rosa Rodrigues e 1(um/a) integrante a ser indicado(a) pela Secretaria Municipal de Assistência Social, para acompanhar juntamente com a comissão, as deliberações relacionadas aos trâmites necessários para a realização da Conferência Municipal de Assistência Social. III-Assuntos Gerais-Ficou definido que o CMAS, encaminhará ofícios para a Secretaria Municipal de Assistência Social, com as solicitações referentes aos trâmites para a realização conferência. Foi informado pela Sra. Sílvia Mara Lima Fraga, que no dia 21 de junho de 2023, O Município de Guapimirim será a sede para a reunião da CIB-Comissão Intergestores Bipartite). Todas as aprovações da plenária, constarão na resolução 02/2023 e ata 02/2023. Não havendo mais assuntos a serem tratados, a reunião foi dada como encerrada. E eu, Roseli Rosa que secretariei esta reunião, assino a presente ata, juntamente com o presidente, anexando a lista de assinaturas dos conselheiros.

Guapimirim, 23 de fevereiro de 2023


Aloísio Dias Cunha
Presidente do CMAS


Roseli Rosa

Secretária Executiva CMAS

LEI

LEI N.º 1484 DE 24 DE FEVEREIRO DE 2023.

Ementa: Dispõe sobre a concessão de férias acrescida do terço constitucional aos agentes políticos do legislativo municipal, e dá outras providências.

O PRESIDENTE DA CÂMARA MUNICIPAL DE GUAPIMIRIM faz saber que a Câmara Municipal aprovou e eu sanciono a seguinte Lei:

Art. 1º Os Agentes Políticos do Poder Legislativo do Município de Guapimirim têm direito anualmente ao gozo de um período de férias remuneradas, na forma da Constituição Federal.

Art. 2º Após cada período de 12 (doze) meses no cargo, denominado período aquisitivo, o Vereador terá direito a férias.

Parágrafo Único. Não tendo, por algum motivo, o Vereador completado o período aquisitivo ao direito de férias, este perceberá o terço das férias proporcional ao período que se encontrava no cargo.

Art. 3º As férias anuais do Vereador serão de 30 (trinta) dias, remuneradas com o acréscimo de 1/3 (um terço) sobre o valor mensal do respectivo subsídio.

Art. 4º O gozo de férias remuneradas dos Agentes Políticos do Poder Legislativo de Guapimirim deve ser, preferencialmente, de forma coletiva, no período do recesso do Poder Legislativo, após terem completado os respectivos períodos aquisitivos, e, podendo ser fracionada em até dois períodos, nunca inferior a 15 (quinze) dias.

§1º O gozo das férias dos Vereadores pode ser interrompido e/ou alterado por convocação extraordinária da Câmara Municipal feita pelo Prefeito, pelo Presidente da Câmara ou a requerimento da maioria absoluta dos membros da Câmara, de forma a evitar prejuízos à administração pública e/ou por interesse do Município.

§2º Interrompido o gozo das férias dos Vereadores, o somatório dos dias interrompidos serão computados para fins de compensação sempre no período do recesso legislativo subsequente em que o Vereador não esteja gozando de férias, sem qualquer espécie de indenização ou ressarcimento financeiro.

Art. 5º Não será admitida indenização de férias não gozadas, exceto nas seguintes hipóteses:

I - Afastamento definitivo do exercício do cargo antes de se completar o período aquisitivo, caso em que o Vereador perceberá o valor das férias calculado proporcionalmente ao número de meses de efetivo exercício do mandato;

II - No caso de vacância, considerando a licença do vereador nos termos dos incisos I por prazo superior a 120 (cento e vinte) dias, ao suplente pelo tempo que assumiu o cargo de Vereador;

§1º O Vereador licenciado nos termos do §3º do art. 53 da Lei Orgânica do Município de Guapimirim terá o período aquisitivo a férias suspenso, retomando a contagem do período após o Vereador retornar da licença.

§2º O Vereador licenciado nos termos §3º do art. 53 da Lei Orgânica do Município de Guapimirim só tem direito ao adicional de 1/3 de férias caso opte pela remuneração da vereança.

Art. 6º No último ano de cada legislatura, as férias dos Vereadores com o adicional de 1/3 constitucional de férias sobre o subsídio do mês será referente ao período aquisitivo de 12 (doze) meses de exercício no cargo já completado, e de forma integral e/ou proporcional, em razão da conclusão do mandato eletivo.

Art. 7º Surgindo vaga no cargo de Vereador, por morte ou perda de mandato por decisão definitiva ou sentença transitada em julgado, a família do de cujus e o Vereador afastado definitivamente terá direito ao terço constitucional proporcional ao período que esteve no exercício do cargo.

Art. 8º As despesas decorrentes da execução desta Lei correrão à conta de dotações orçamentárias próprias, suplementadas caso necessário, não podendo o total da despesa com a remuneração dos Vereadores ultrapassar o montante de 5% (cinco por cento) da receita do Município, respeitados, ainda, os limites estabelecidos em leis específicas à matéria.

Art. 9º Os efeitos financeiros desta Lei aplicar-se-ão, no que couber, ao exercício financeiro corrente, revogando-se as disposições em contrário.

Art. 10 Esta Lei entra em vigor na data de sua publicação com efeitos a partir de 01 de janeiro de 2023.

Guapimirim, 24 de fevereiro de 2023.

MARINA PEREIRA DA FERNANDEZ
Prefeita

DECRETOS

DECRETO Nº 2313 DE 24 DE FEVEREIRO DE 2023.

Ementa: Dispõe sobre o cancelamento dos Restos a Pagar não Processados inscritos em 2023 de exercícios anteriores, e dá outras providências.

A PREFEITA MUNICIPAL DE GUAPIMIRIM, Estado do Rio de Janeiro, no uso de suas atribuições legais.

Considerando o que dispõe a Lei Federal nº 4.320/64;

Considerando o que dispõe a Lei Municipal nº 1.469/22 – LOA/2023;

Considerando as disposições contidas na Lei Complementar nº 101, de 4 de maio de 2000; Considerando a obrigatória obediência aos princípios da unidade, da universalidade e da anualidade orçamentárias;

Considerando a necessidade da uniformização de procedimentos adotados pelos agentes dos órgãos e entidades componentes da Administração Pública;

Considerando a necessidade de adequar as contas a realidade do município, considerando que existem restos a pagar inscritos que não foram processados, os referidos contratos já realizados na íntegra e/ou parcialmente, bem como a inexecução de convênios, restando, portanto, a faculdade administrativa de proceder anulação dos documentos;

Considerando, final e especialmente, ser indispensável a adoção de medidas administrativas adequadas ao levantamento do Balanço Patrimonial, segundo as normas aplicáveis;

DECRETA:

Art. 1º - Fica autorizado o cancelamento dos documentos contábeis referentes a restos a pagar não processados inscritos no exercício de 2023, nos órgãos discriminados conforme demonstrado no quadro abaixo:

Nº LANC	Empenho	Ano	ÓRGÃO	PROCESSO	CREDOR	FONTE	Valor
45	565	2022	02.06	3361/2021	PHAIUS PAISAGISMO E CONSERVAÇÃO LTDA	1.704.99	260.571,87
34	360	2022	02.06	708/2021	CONSTRUTORA EXPRESS LTDA	1.704.99	19.014,96
35	361	2022	02.06	708/2021	CONSTRUTORA EXPRESS LTDA	1.705.00	4.186,74
44	564	2022	02.06	708/2021	CONSTRUTORA EXPRESS LTDA	1.704.99	2.809,65
55	682	2022	02.06	708/2021	CONSTRUTORA EXPRESS LTDA	1.704.99	95.587,78
153	966	2022	02.06	944/2022	CAMPOS E GARCIA MATERIAIS DE CONSTRUÇÃO LTDA	1.704.99	34.825,76
154	967	2022	02.06	944/2022	CAMPOS E GARCIA MATERIAIS DE CONSTRUÇÃO LTDA	1.704.99	30.007,96
155	969	2022	02.06	944/2022	CAMPOS E GARCIA MATERIAIS DE CONSTRUÇÃO LTDA	1.704.99	6.066,40

156	970	2022	02.06	944/2022	CAMPOS E GARCIA MATERIAIS DE CONSTRUÇÃO LTDA	1.704,99	450,40
157	978	2022	02.06	944/2022	CAMPOS E GARCIA MATERIAIS DE CONSTRUÇÃO LTDA	1.704,99	2.775,00
158	974	2022	02.06	944/2022	CAMPOS E GARCIA MATERIAIS DE CONSTRUÇÃO LTDA	1.704,99	2.743,00

Art. 2º - Os pagamentos que vierem a ser reclamados em decorrência dos cancelamentos efetuados na forma deste Decreto poderão ser atendidos, desde que julgados procedentes, à conta de dotação constante da lei orçamentária anual ou de créditos adicionais abertos para esta finalidade no exercício em que ocorrer o reconhecimento da dívida.

Art. 3º - Este decreto entrará em vigor na data de sua publicação.

Guapimirim, 24 de fevereiro de 2023.

MARINA PEREIRA DA ROCHA FERNANDEZ
PREFEITA

DECRETO Nº 2314 DE 24 DE FEVEREIRO DE 2023.

Ementa: Dispõe sobre a transposição de recurso.

A PREFEITA MUNICIPAL, Estado do Rio de Janeiro, no uso de suas atribuições legais. Considerando o que dispõe a Lei Federal nº 4.320/64; Considerando o que dispõe a Lei Municipal nº 1.469/22 – LOA/2023; Considerando a necessidade de viabilizar o cumprimento de obrigações assumidas pelo Município.

Decreta:

Art.1º - Fica autorizada a transposição de recurso no valor de R\$ 32.900,00 (Trinta e dois mil e novecentos reais e zero centavos) para restabelecer as seguintes dotações do orçamento vigente:

SUPLEMENTAR:

Órgão	Programa de Trabalho	Categoria	Fonte	Valor
02.15	04.122.0010.2.003 - 864	33.90.14	1.500.99	30.000,00
02.08	12.361.0015.2.008 - 198	33.90.39	1.550.00	900,00
02.04	12.122.0010.2.003 - 111	33.90.39	1.500.99	2.000,00
TOTAL				32.900,00

Art. 2º - Servirá de recursos para cobertura da transferência autorizada no artigo anterior a seguinte redução orçamentária:

REDUZIR:

Órgão	Programa de Trabalho	Categoria	Fonte	Valor
02.15	04.122.0010.2.010 - 467	31.90.11	1.500.99	30.000,00
02.08	12.361.0015.2.008 - 195	33.90.30	1.550.00	900,00
02.04	12.122.0010.2.003 - 112	31.90.11	1.500.99	2.000,00
TOTAL				32.900,00

Art. 3º - Este decreto entrará em vigor na data de sua publicação.

Guapimirim, 24 de fevereiro de 2023.

MARINA PEREIRA DA ROCHA FERNANDEZ
PREFEITA

LISTA CONTEMPLADOS BOLSA ATLETA

Considerando o Edital 001 de 17 de janeiro de 2023, a Secretaria de Esporte e Lazer, juntamente com a Comissão do Bolsa Atleta e Bolsa Técnico divulga:

Lista de CONTEMPLADOS no Programa Bolsa Atleta e Bolsa Técnico para o ano de 2023.

ATLETAS:

NOME	MODALIDADE	NIVEL DA BOLSA
ANA CAROLINA ALBINO DO NASCIMENTO	JUDÔ	AMADORA
ANDRE LUCAS PETERSON LEAL	JUDÔ	AMADORA
ARTHUR AMARAL RODRIGUES	JIU-JITSU	AMADORA
ARTHUR OLIVEIRA BARCELOS DE CASTRO FLORENZANO	FUTEBOL	AMADORA
CAIO HENRIQUE LIMA JERONIMO	FUTEBOL	AMADORA
CLAYTON LUCAS SOARES DA SILVA	FUTEBOL	AMADORA
DAVI BRYAN PORTELA DOS SANTOS	FUTEBOL	AMADORA
DAVI ERICK DE OLIVEIRA DE ALMEIDA	JUDÔ	AMADORA
FERNANDO FERREIRA RIBEIRO	FUTEBOL	AMADORA
GABRIEL OLIVEIRA DOS SANTOS	FUTEBOL	AMADORA
HUGO CORREA SOARES	FUTEBOL	AMADORA
JOÃO VITOR FALCÃO FONSECA	FUTEBOL	AMADORA
JONAS PHILIPPE DA SILVA CARDOSO	FUTEBOL	AMADORA
KAUÀ AVELAR DA SILVA	JUDÔ	AMADORA
KAWA MACENA FALCÃO	FUTEBOL	AMADORA
LARA SOBRINHO DE OLIVEIRA PINHO	JUDÔ	AMADORA
LARISSA DA SILVA NASCIMENTO	GINÁSTICA RÍTMICA	AMADORA
LEONY AMORIM DOS REIS	FUTEBOL	AMADORA
LUCAS MENDES BRIGIDO	JUDÔ	AMADORA
LUIS FILIPE DIAS DOS REIS	FUTEBOL	AMADORA
MARCOS VINICIUS RIBEIRO TARDELLI DECOTÉ	FUTEBOL	AMADORA
MARLON DOS REIS AMORIM JUNIORD	FUTEBOL	AMADORA
PEDRO HENRIQUE MENEZES DE SOUSA VALIM	FUTEBOL	AMADORA
PEDRO VINICIUS LESSA FERREIRA DE ALCANTARA	FUTEBOL	AMADORA
RYHAN JEFERSON DE OLIVEIRA DA SILVA	JUDÔ	AMADORA
SAMARA DA SILVA NASCIMENTO	GINÁSTICA RÍTMICA	AMADORA
THAYNARA DE OLIVEIRA PESSANHA	GINÁSTICA RÍTMICA	AMADORA
YAGO DE FREITAS MARTINS	FUTEBOL	AMADORA
KAUE EVARISTO FREITAS PASSOS DE SOUZA	FUTEBOL	AMADORA
JOÃO VITOR RIBEIRO PICOLI	FUTEBOL	AMADORA
ALEXANDRE DE SOUZA SANTOS	JIU-JITSU	MUNICIPAL
ARTHUR DA SILVA MELLO	KARATÊ	MUNICIPAL
CARLOS VINICIUS DOS SANTOS MARQUES	FOOT TABLE	MUNICIPAL
JOÃO GABRIEL DE ASSIS OLIVEIRA	FUTEBOL	MUNICIPAL
JONATHAN DA SILVA ALVES	TAEKWENDO	MUNICIPAL
THIAGO ALVES FEITOSA	JIU-JITSU	MUNICIPAL
VICTORIA PRINCEPE BACELAR DIAS DA ROSA	JUDÔ	MUNICIPAL
WAGNER FERRO ROCHA	VOLEIBOL	MUNICIPAL
THIERRY HANRY BERNARDO COUTINHO	FUTEBOL	MUNICIPAL
LUIZ EDUARDO CABRAL OTAVIANO	FUTEBOL	MUNICIPAL
ANA BEATRIZ ARAÚJO BASTOS	JIU-JITSU	ESTADUAL
DOUGLAS BARRETO DE ABREU	TAEKWENDO	ESTADUAL
GUILHERME DO SACRAMENTO LOPES	FUTEBOL	ESTADUAL
MILENA PEIXOTO OLIVEIRA	CAPOEIRA	ESTADUAL
PEDRO HENRIQUE DE SOUZA LOPES	FUTEBOL	ESTADUAL
BERNARDO DA SILVA MELLO	KARATÊ	NACIONAL
DEILSON GREGÓRIO DA SILVA	KICKBOXING	NACIONAL
LUIZ CLAUDIO DO AMARAL GOMES	ATLETISMO	NACIONAL
RAPHAEL MOURA SOARES DOS SANTOS	CICLISMO	NACIONAL
WALLACE DAVI NUNES DA SILVA DIAS	FUTEBOL	NACIONAL
ERICK SILVA DE MOURA LIMA	BASQUETE	INTERNACIONAL

TÉCNICOS:

NOME	MODALIDADE
ALESSANDRO TUZE	TAEKWENDO
ANTONIO CARLOS DA PAIXÃO	FUTEBOL
CARLOS AUGUSTO DA CONCEIÇÃO SILVA SANTANA	FUTEBOL
CAROLINA SILVA DO CARMOS	GINÁSTICA RÍTMICA
GUIDO SANTANA MELLO	KARATÊ
LEDIO SENNA CARDOSO	FUTEBOL

A Secretaria de Esporte e Lazer convoca os atletas e técnicos contemplados, para assinatura do Termo de Adesão nos dias 02/03/2023 e 03/03/2023, sendo no dia 02/03 somente atletas com bolsas amadoras e 03/03 atletas com bolsas municipais, estaduais, nacionais, internacional e os técnicos. O horário de assinatura será de 9h as 17h e o contemplado deverá levar o comprovante de CONTA CORRENTE do Banco Bradesco.

Jean Carlos Bastos Cardoso
Secretário Municipal de Esporte e Lazer

HOMOLOGAÇÕES

O SECRETÁRIO DE SEGURANÇA, ORDEM PÚBLICA E DEFESA CIVIL, no uso de suas atribuições legais e de conformidade com o que dispõe a Lei nº 8.666 de 21 de junho de 1993 e Lei 10.520 de 2002 e suas alterações posteriores, resolve tornar público o 1º Termo Aditivo ao Contrato nº 07/2022, referente ao Processo Licitatório:

Modalidade: Pregão Presencial nº 18/2022.

Processo Administrativo nº 11189/2022


Tipo: Serviço

Objeto: Contratação de locação de veículos automotores, sem fornecimento de combustível e sem condutores, para atender as demandas da Secretaria Municipal de Segurança, Ordem Pública e Defesa Civil.

Empresa Vencedora:

GLOBAL RENT A CAR LOCAÇÃO LTDA, CNPJ: 01.187.0930001-78 com valor total de R\$ 201.396,00 (Duzentos e um mil trezentos e noventa e seis reais).

Guapimirim, 08 de fevereiro de 2023.


Wallace Gulineli
 Secretário de Segurança
 Ordem Pública e Defesa Civil.
 Mat.: 1370177-12
WALLACE GULINELI DE PAULA
 Secretário de Segurança, Ordem Pública e Defesa Civil.

O SECRETÁRIO (a) da Secretaria de Obras e Serviços Públicos no uso de suas atribuições legais e de conformidade com o que dispõe a Lei nº 8.666, de 21 de junho de 1993 e suas alterações posteriores, resolve homologar a decisão da Comissão de Licitação, referente ao Processo Licitatório:

Modalidade: TOMADA DE PREÇOS Nº 01/2023

Processo nº 4652/2022

Tipo: Execução de Obra.

Objeto: CONTRATAÇÃO EMPRESA ESPECIALIZADA PARA EXECUÇÃO DE OBRA DE ADEQUAÇÃO DA PRAÇA HOMERO FLOREZANO, ATRAVÉS DA SECRETARIA MUNICIPAL DE OBRAS E SERVIÇOS PÚBLICOS.

Firma Vencedora:

ML SANTOS SERVIÇOS E CONSTRUÇÕES LTDA, CNPJ Nº 19.354.314/0001-10, situada na Avenida Dedo de Deus, nº 557, Bairro: Centro, Cidade: Guapimirim-RJ – CEP 25.946-280 com o valor total de **R\$ 480.169,40** (Quatrocentos e oitenta mil cento e sessenta e nove reais de quarenta centavos).

Local: Guapimirim, 17 de fevereiro de 2023.


 PREFEITURA MUNICIPAL DE GUAPIMIRIM

FABIO RANGEL MACEIRA

Secretário Municipal de obras e Serviços Públicos

AVISOS

PREFEITURA MUNICIPAL DE GUAPIMIRIM

AVISO DE LICITAÇÃO

Proc. Adm. nº 8153/2021

PREGÃO PRESENCIAL nº 10/2023



ABERTURA: 10 de março de 2023

HORÁRIO: 09:00 HORAS (COM TOLERÂNCIA DE 5 MINUTOS)

OBJETO: Aquisição de material gráfico em atendimento à Secretaria Municipal de Saúde. O Edital completo para apreciação e retirada encontra-se disponível no Portal da Transparência no site www.guapimirim.rj.gov.br ou na sede Prefeitura Municipal de Guapimirim - localizada à Av. Dedo de Deus, 1161 - Cantagalo Guapimirim/RJ, mediante o fornecimento de 1 resma de papel A4 e carimbo do CNPJ da empresa, das 09hs às 16hs.

Guapimirim/RJ 23 de fevereiro de 2023

Philippe G. Pereira

Pregoeiro



PREFEITURA MUNICIPAL DE GUAPIMIRIM

AVISO DE LICITAÇÃO

Proc. Adm. nº 9560/2022

PREGÃO PRESENCIAL nº 11/2023

ABERTURA: 10 de março de 2023

HORÁRIO: 14:00 HORAS (COM TOLERÂNCIA DE 5 MINUTOS)

OBJETO: Contratação de empresa especializada para prestação de serviço de execução de recapeamento asfáltico, fresagem, concreto asfáltico e tapa buraco para manutenção e conservação das vias públicas, da cidade de Guapimirim. O Edital completo para apreciação e retirada encontra-se disponível no Portal da Transparência no site www.guapimirim.rj.gov.br ou na sede Prefeitura Municipal de Guapimirim - localizada à Av. Dedo de Deus, 1161 - Cantagalo Guapimirim/RJ, mediante o fornecimento de 1 resma de papel A4 e carimbo do CNPJ da empresa, das 09hs às 16hs.

Guapimirim/RJ 23 de fevereiro de 2023

Philippe G. Pereira

Pregoeiro



PREFEITURA MUNICIPAL DE GUAPIMIRIM
AVISO DE LICITAÇÃO
 Proc. Adm. nº 1072/2023
PREGÃO PRESENCIAL nº 12/2023

ABERTURA: 10 de março de 2023

HORÁRIO: 16:00 HORAS (COM TOLERÂNCIA DE 5 MINUTOS)

OBJETO: Contratação de pessoa jurídica de direito privado especializada na prestação de serviços continuados de publicação dos atos oficiais em jornais de grande circulação no Estado do Rio de Janeiro e de circulação regional/local, de forma isolada ou simultânea em atendimento à Secretaria Municipal da Casa Civil. O Edital completo para apreciação e retirada encontra-se disponível no Portal da Transparência no site www.guapimirim.rj.gov.br ou na sede Prefeitura Municipal de Guapimirim - localizada à Av. Dedo de Deus, 1161 - Cantagalo Guapimirim/RJ, mediante o fornecimento de 1 resma de papel A4 e carimbo do CNPJ da empresa, das 09hs às 16hs.

Guapimirim/RJ 23 de fevereiro de 2023

Philippe G. Pereira
 Pregoeiro



PREFEITURA MUNICIPAL DE GUAPIMIRIM
AVISO DE LICITAÇÃO
 Proc. Adm. nº 10154/2022
PREGÃO PRESENCIAL Nº 13/2023

ABERTURA: 13 de março de 2023

HORÁRIO: 09:00 HORAS (COM TOLERÂNCIA DE 5 MINUTOS)

OBJETO: Contratação de empresa especializada na implantação, suporte e manutenção de solução integrada para gestão eletrônica de documentos (GED), para atender às necessidades do município de Guapimirim/RJ. O Edital completo para apreciação e retirada encontra-se disponível no Portal da Transparência no site www.guapimirim.rj.gov.br ou na sede Prefeitura Municipal de Guapimirim - localizada à Av. Dedo de Deus, 1161 - Cantagalo Guapimirim/RJ, mediante o fornecimento de 1 resma de papel A4 e carimbo do CNPJ da empresa, das 09hs às 17hs.

Guapimirim/RJ 24 de Fevereiro de 2023

PHILIPPE GOMES PEREIRA
 Pregoeiro



PREFEITURA MUNICIPAL DE GUAPIMIRIM
AVISO DE LICITAÇÃO
 Proc. Adm. nº 9044/2022
PREGÃO PRESENCIAL Nº 14/2023

ABERTURA: 13 de março de 2023

HORÁRIO: 14:00 HORAS (COM TOLERÂNCIA DE 5 MINUTOS)

OBJETO: Contratação de empresa especializada para fornecimento de materiais de construção, para atender as necessidades dos espaços de lazer do município de Guapimirim/RJ. O Edital completo para apreciação e retirada encontra-se disponível no Portal da Transparência no site www.guapimirim.rj.gov.br ou na sede Prefeitura Municipal de Guapimirim - localizada à Av. Dedo de Deus, 1161 - Cantagalo Guapimirim/RJ, mediante o fornecimento de 1 resma de papel A4 e carimbo do CNPJ da empresa, das 09hs às 17hs.

Guapimirim/RJ 24 de Fevereiro de 2023

PHILIPPE GOMES PEREIRA
 Pregoeiro





CIDADE DE

GUAPIMIRIM

Nosso povo mais feliz!

2023

BOLETIM
INFORMATIVO
OFICIAL DO
MUNICÍPIO DE
GUAPIMIRIM

www.guapimirim.rj.gov.br

Assinatura digital