



CIDADE DE  
**GUAPIMIRIM**  
*Nosso povo mais feliz!*



**BOLETIM  
INFORMATIVO  
OFICIAL DO  
MUNICÍPIO DE  
GUAPIMIRIM**

**ESTADO DO RIO DE JANEIRO**

**PODER EXECUTIVO**

Prefeitura Municipal de Guapimirim

Av. Dedo de Deus, 1161 Cantagalo  
CEP: 25945-412 Guapimirim – RJ

[www.guapimirim.rj.gov.br](http://www.guapimirim.rj.gov.br)

Telefone: (21) 2632-7598

**PREFEITA**  
MARINA PEREIRA DA ROCHA  
FERNANDEZ

**VICE-PREFEITO**  
NATALICIO CORREA DA SILVA

**ANO 20 - Nº 738 - 29 DE JULHO DE 2021**

**PODER LEGISLATIVO**

**MESA DIRETORA**

**PRESIDENTE:** Josinei de Souza Lopes  
**VICE-PRESIDENTE:** Jean Carlos Bastos Cardoso  
**1º SECRETÁRIO:** Marlon Pereira da Rocha  
**2º SECRETÁRIO:** Alexandre Medeiros do Nascimento

**DEMAIS VEREADORES**

Alex Rodrigues Gonçalves  
Cláudio Vicente Vilar  
Halter Pitter dos Santos da Silva  
Augusto Márcio Ramos de Souza  
Rosalvo de Vasconcellos Domingos

**DIÁRIO OFICIAL ELETRÔNICO**

**EXPEDIENTE**

**ÓRGÃO RESPONSÁVEL**  
Secretaria de Comunicação

**SECRETÁRIO:**  
Richard Équel Crespo Bragança

## DECRETOS

### DECRETO N.º 1889 DE 28 DE JULHO DE 2021.

**EMENTA: MANTÉM A SITUAÇÃO DE CALAMIDADE PÚBLICA DO MUNICÍPIO DE GUAPIMIRIM, ESTADO DO RIO DE JANEIRO, E PRORROGA AS MEDIDAS DE ENFRENTAMENTO DA PROPAGAÇÃO DECORRENTE DO NOVO CORONAVÍRUS (COVID-19), E DÁ OUTRAS PROVIDÊNCIAS.**

**A PREFEITA DA CIDADE DE GUAPIMIRIM**, Estado do Rio de Janeiro, no uso de suas atribuições constitucionais e legais, e

Considerando que a saúde é um direito fundamental social, conforme o caput, do artigo 6º da Constituição Federal de 1988;

Considerando que a saúde é direito de todos e dever do Estado, garantido mediante políticas sociais e econômicas que visem à redução do risco de doença e de outros agravos e ao acesso universal e igualitário às ações e serviços para sua promoção, proteção e recuperação, na forma do caput, do artigo 196 da Constituição da República de 1988;

Considerando que as ações e serviços públicos de saúde integram uma rede regionalizada e hierarquizada e constituem um sistema único, organizado, entre outras, de forma descentralizada, com direção única em cada esfera de governo, e atendimento integral, com prioridade para as atividades preventivas, sem prejuízo dos serviços assistenciais, conforme incisos I e II, do artigo 198 da Constituição Federal de 1988;

Considerando que é atribuição, entre outras, do Ente, no âmbito do Sistema Único de Saúde, planejar, organizar, gerir, controlar e avaliar as ações e os serviços de saúde; planejar, programar e organizar a rede regionalizada e hierarquizada do SUS, em articulação com o órgão Federal ou Estadual competente; executar serviços de vigilância epidemiológica; de acordo com o caput, do artigo 194 da Lei Orgânica Municipal;

Considerando que o conjunto de ações e serviços de saúde, prestados por órgãos e instituições públicas federais, estaduais e municipais, da Administração direta e indireta e das fundações mantidas pelo Poder Público, constitui o Sistema Único de Saúde (SUS), na forma do artigo 4º da Lei Federal n.º 8.080, de 19 de setembro de 1990;

Considerando que a descentralização político-administrativa, com direção única em cada esfera de governo, com ênfase na descentralização dos serviços para os municípios e na regionalização e hierarquização da rede de serviços de saúde, é um dos princípios do SUS, de acordo com as alíneas "a" e "b", do inciso IX, do artigo 7º da Lei Federal n.º 8.080, de 19 de setembro de 1990;

Considerando o Decreto Federal n.º 7.616, de 17 de novembro de 2011, que dispõe sobre a declaração de Emergência em Saúde Pública de Importância Nacional (ESPIN) e institui a Força Nacional do Sistema Único de Saúde (FN-SUS);

Considerando o Decreto Federal n.º 10.212, de 30 de janeiro de 2020, que promulga o texto revisado do Regulamento Sanitário Internacional, acordado na 58ª Assembléia Geral da Organização Mundial de Saúde, em 23 de maio de 2005, onde dispõe as medidas de emergência em saúde pública de importância nacional e internacional etc.;

Considerando a Portaria MS/GM n.º 188, de 03 de fevereiro de 2020, que Declara Emergência em Saúde Pública de importância Nacional (ESPIN) em decorrência da Infecção Humana pelo novo Coronavírus (2019-nCoV), em especial a obrigação de articulação dos gestores do SUS como competência do Centro de Operações de Emergências em Saúde Pública (COE-nCoV);

Considerando o disposto na Lei Federal n.º 13.979, de 6 de fevereiro de 2020 e alterações posteriores, que dispõe sobre as medidas para enfrentamento da emergência de saúde pública de importância internacional decorrente do Coronavírus;

Considerando o Decreto Federal n.º 10.282, de 20 de março de 2020, que regulamentam a Lei Federal n.º 13.979, de 6 de fevereiro de 2020 e posteriores alterações, que definem os serviços públicos e as atividades essenciais dentre outras providências;

Considerando o reconhecimento do Congresso Nacional do Estado de Calamidade Pública, por meio do Decreto Legislativo n.º 6, de 20 de março 2020;

Considerando Lei Estadual Nº 8859 de 03 de junho de 2020 e a regulamentação do Decreto Estadual nº 47.160 de 10 de julho de 2020;

Considerando a manifestação do Presidente do Tribunal de Justiça nos autos com Suspensão da Execução nº 0036361-16.2020.8.19.0000, "DEFIRO o pedido, com fundamento no artigo 4º da Lei nº 8.437/92, para determinar a suspensão dos efeitos da decisão, proferida pelo Juízo da 7ª Vara de Fazenda Pública nos autos do processo de nº 0117233-15.2020.8.19.0001, e cujo dispositivo está transcrito em páginas acima desta decisão, a qual deve vigorar até o trânsito em julgado da decisão de mérito na ação principal, nos termos do art. 4º, parágrafo 9º, da Lei 8.437/92."

Considerando que o município criou mecanismos próprios através do Plano Municipal de Retomada Econômica, com indicadores locais, com manifestação favorável pelo Ministério Público do Rio de Janeiro através da Promoção de Saneamento contida no PA 03/2020 - MPRJ nº 2020.00240248;

Considerando o Decreto Municipal nº. 1879 de 12 de julho de 2021, que mantém a situação de Calamidade Pública do Município de Guapimirim e prorroga as medidas de enfrentamento da propagação decorrente do Novo Coronavírus (COVID-19);

Considerando os Decretos Municipais nºs. 1579 e 1580 ambos de 30 de abril de 2020, que disciplinam respectivamente pelo o uso obrigatório de máscaras e quanto à limitação às cerimônias fúnebres, velórios e sepultamentos;

Considerando o Decreto Municipal nº 1625 de 17 de julho de 2020, que institui o programa "Turismo Consciente Guapimirim", cria o selo "Turismo Consciente Guapimirim" como medidas retomada da economia e de enfrentamento da propagação decorrente do novo coronavírus (covid-19);

Considerando o Decreto Legislativo n.º 05, de 16 abril de 2020, que reconheceu para fins do artigo 65 da Lei Complementar Federal n.º 101, de 04 de maio de 2000, a ocorrência de Estado de Calamidade Pública no Município de Guapimirim;

Considerando a Lei Estadual RJ n.º 8.794, de 17 de abril de 2020 e alteração através da Lei Estadual nº 9008 de 15 de setembro de 2020, Decreto Estadual nº 47428 de 29 de dezembro de 2021, que reconhece e prorroga o Estado de Calamidade pública em virtude da situação de emergência decorrente do Novo Coronavírus (COVID-19), declarado pelo Decreto n.º 46.973, de 16 de março de 2020, no Estado do Rio de Janeiro;

Considerando a Nota Pública conjunta feita pelo Ministério Público do Estado do Rio de Janeiro, pela Defensoria Pública do Estado do Rio de Janeiro, pela Procuradoria da República do Rio de Janeiro e a pela Defensoria Pública da União, que foram a público manifestar apoio as medidas de restrição à circulação de pessoas e funcionamento das atividades econômicas, onde se destacou 2 (duas) estratégias fundamentais: mitigação ou isolamento ver-

tical e supressão ou isolamento horizontal (vide <https://www.mprj.mp.br/home/-/detalhe-noticia/visualizar/84519>);

Considerando a Recomendação n.º 02/2020 da Coordenadoria de Saúde e Tutela Coletiva da Defensoria Pública do Estado do Rio de Janeiro, ao Município para que implementem, imediata e integralmente, as orientações descritas na Nota Técnica GVIMS/GGTES/ANVISA n.º 04/2020, contemplando ações mínimas, sem prejuízo da adoção imediata de outras medidas emergenciais necessárias para a redução das consequências da pandemia, orientando seus profissionais ou fiscalizando os serviços fúnebres;

Considerando a Recomendação n.º 01/2021 do Ministério Público do Rio de Janeiro - 1ª Promotoria de Justiça da Tutela Coletiva e do Plano de Retomada das Aulas 2021;

Considerando o Ofício SEEDUC/GAB nº 127 de 19 de fevereiro de 2021, que trata das medidas e providências da Secretaria Estadual de Educação, para o retorno das aulas de forma remota e híbrida das unidades de ensino públicas do Estado.

Considerando as medidas e planejamento da Secretaria Municipal de Educação, para o retorno das aulas, obedecendo o planejamento e preparativos no intuito de retorno seguro as aulas das escolas municipais, tais como: observação da bandeira, protocolos sanitários e vacinação dos servidores;

Considerando a liminar deferida e referendada pelo Plenário do Supremo Tribunal Federal (STF), em 15 de abril de 2020, na Ação Declaratória de Inconstitucionalidade (ADI) n.º 6.341 MC/DF, onde se decidiu que a distribuição de atribuições prevista na Medida Provisória (MP) n.º 926, de 20 de março de 2020, não afasta atos a serem praticados pelos demais entes federativos no âmbito da competência comum para legislar sobre saúde pública (inciso II, do artigo 23 da Constituição Federal de 1988);

Considerando o reconhecimento, pela Sociedade Brasileira de Pneumologia e Tisiologia – SBPT e pela Organização Mundial de Saúde - OMS, quanto à eficácia do uso de máscara facial, como medida de redução da contaminação pelo Sars-CoV2;

Considerando o Plano Municipal de Retomada Econômica, abertura do Centro de Triagem e Tratamento Covid-19, a testagem ampla da população, ampla divulgação nos meios de comunicação, medidas restritivas aplicadas no município, uso de máscaras, ações, programas e equipamentos públicos disponibilizados no enfrentamento e inauguração de novo CTI com leitos devidamente equipado, bem como leitos de apoio;

Considerando a necessidade de atualizar as medidas de proibição para o enfrentamento do COVID-19 em decorrência do aumento de pessoas contaminadas e casos de transmissão local, bem como a confirmação de ocorrências de mortes em vários municípios do estado, inclusive municípios confrontantes;

Considerando o art. 205 da CF/88: “a educação, direito de todos e dever do Estado e da família, será promovida e incentivada com a colaboração da sociedade, visando ao pleno desenvolvimento da pessoa, seu preparo para o exercício da cidadania e sua qualificação para o trabalho”;

Considerando que as escolas particulares atuaram de forma remota, visto que os alunos dispõem de equipamentos, plataforma e acesso a internet, bem como a reunião entre os representantes das escolas privadas locais e a Secretaria Municipal de Educação, onde foi facultado as mesmas a reiniciar as atividades letivas de forma híbrida e não obrigatória de presença, disponibilizando as aulas simultaneamente de forma virtual, utilizado todos os

meios de proteção e tecnologia, para o de início do ano letivo, devendo ser monitorado o índice de evolução de propagação do Covid-19 no município para a continuidade das aulas.

Considerando o Decreto Estadual – RJ nº 47.683 de 14 de julho de 2021 e posteriores prorrogações que dispõe sobre as medidas de enfrentamento da propagação decorrente do Novo Coronavírus (COVID-19), e em decorrência da situação de emergência em saúde;

Considerando os avanços na vacinação da população do município, inclusive no tocante aos servidores da SME;

Considerando a necessidade de promover, excepcionalmente, no período estabelecido pela legislação estadual medidas a fim de promover o distanciamento social e resguardar os municípios;

Considerando que a omissão do Município de Guapimirim poderá gerar um grave transtorno à saúde coletiva e a responsabilização de seus agentes e do próprio Estado decorrente dessa omissão;

#### **DECRETA:**

**Art. 1º** - Este Decreto mantém o estado de calamidade pública, e prorroga as medidas temporárias de prevenção ao contágio e de enfrentamento da emergência em saúde pública de importância internacional, decorrente do Novo Coronavírus (COVID-19), na forma dos dispositivos abaixo.

**Art. 2º** - Qualquer servidor público, empregado público ou contratado por empresa que presta serviço para o Município de Guapimirim, que apresentar febre ou sintomas respiratórios (tosse seca, dor de garganta, mialgia, cefaléia e prostração, dificuldade para respirar, perda de paladar, perda de olfato, coriza e outros) passa a ser considerado um caso suspeito e deverá adotar as orientações específicas expedida pela Secretaria Municipal de Saúde.

**Parágrafo único** - Os gestores dos contratos de prestação de serviços deverão notificar as empresas contratadas quanto à responsabilidade destas em adotar todos os meios necessários para conscientizar seus funcionários quanto aos riscos da COVID-19 e quanto à necessidade de reportarem a ocorrência de sinais e sintomas da doença, estando as empresas passíveis de responsabilização contratual em caso de omissão que resulte em prejuízo à Administração Pública.

**Art. 3º** - Em conformidade com o Plano de Retomada das Aulas 2021, as unidades de educação do município poderão funcionar de forma remota, híbrida e presencial, de acordo com o planejamento da SME, sem prejuízo da manutenção do calendário recomendado pelo Ministério da Educação, podendo ser regulamentado por ato infralegal expedido pela Secretaria Municipal de Educação, observando a bandeira epidemiológica.

§1º - As unidades de educação e cursos livres da rede privada poderão continuar suas atividades, de forma híbrida e não obrigatória, desde que obedecidas as disposições e regras de distanciamento mínimo de 1,5 metros (um metro e cinquenta), uso de máscara, entre outros, podendo ser regulamentado por ato infralegal expedido pela Secretária Municipal de Educação;

§2º - As salas de aula devem ter preferencialmente limitação a 50% de alunos na sua ocupação, e em casos de ocupação superior, observar os procedimentos próprios definido em conjunto entre a SME e SMS, sendo os espaços comuns com 50% de restrição no período de intervalo, se ocorrer, de todas as formas, mantendo o afastamento social. Devendo ainda, ser observada as medidas de boas práticas recomendadas pela Organização Mundial da Saúde, realizar rotina de assepsia de suas dependências tais como: desinfecção de torneiras, maçanetas, corrimãos, banheiros e de suas dependências, além

de, disponibilizar antissépticos à base de álcool 70% para uso dos alunos e funcionários.

§3º - É obrigatório aos usuários internos e externos, a submissão a teste de temperatura corporal, uso de máscara, assepsia das mãos e uso de tapetes com solução higienizadora para limpeza dos calçados, como condição de ingresso e permanência nas dependências da unidade de ensino, estando vedado o ingresso e permanência de pessoas:

I - sem máscaras faciais de proteção pessoal e individual, que não atendam o disposto nesse artigo;

II - que apresentem alteração de temperatura corporal (temperatura igual ou superior a 37,8ºC), ou que se recusem a se submeter a aferição de temperatura corporal;

III - não será admitida qualquer exceção à presente regra.

§4º - A rede Pública Estadual de Ensino poderá retornar suas atividades escolares, obedecendo aos protocolos de saúde acima e em especial Resoluções SEEDUC nº 5873 de 01 de outubro de 2020 e SEEDUC nº 5876 de 07 de outubro de 2020 dentre outras aplicáveis.”

**Art. 4º** - Ficam convocados todos os servidores efetivos, comissionados e contratados do município para retorno as atividades nos locais de trabalho.

§1º Ficam excluídos dessa convocação os servidores que apresentarem justificativa comprovada de ser do grupo de risco, de todas que será apreciado por profissional da área médica.

§2º O não retorno imediato à convocação poderá ensejar o término imediato do vínculo com o município, e nos casos de servidores efetivos, processo administrativo disciplinar visto à falta grave.

§3º O Servidor deverá obedecer aos protocolos de saúde, observando o distanciamento mínimo de segurança, uso obrigatório de máscaras, uso de álcool gel, dentro outras medidas cabíveis.

§4º A Secretaria Municipal de Administração em conjunto com a Secretaria Municipal de Saúde, deverá instituir protocolos através de atos infralegais para minimizar os riscos de contaminação nos ambientes de trabalho, descriminando os procedimentos de higienização, limpeza e controle de acesso nos prédios da administração pública municipal.

**Art. 5º** - De forma excepcional, com o único objetivo de resguardar o interesse da coletividade na prevenção do contágio e no combate da propagação do COVID-19, ficam suspensas, até o dia 23 de agosto de 2021, as seguintes atividades:

§ 1º - Ficam suspensas as atividades nos estabelecimentos abaixo listados:

- a) casas de shows e espetáculos, boates e arenas;
- b) atividades coletivas de cinema, teatro e afins;
- c) visita a pacientes diagnosticados com o COVID-19, internados na rede pública ou privada de saúde;
- d) o acesso de ônibus de turismo, vans de turismo, bem como, todo e qualquer meio de transporte de passageiros para fins turísticos, sem prévio cadastramento e voucher de autorização específico para entrada emitido pela Secretaria Município de Turismo;
- e) parques de Diversões Itinerantes;
- f) clubes sociais, parques temáticos;
- g) eventos culturais, de entretenimento e lazer;
- h) eventos de entretenimento, tais como shows, festivais culturais e etc.;

§ 2º - Fica suspensa a realização de shows e eventos com a presença de público, ainda que previamente autorizadas, que envolvem aglomeração de pessoas, sendo excecionalizado o funcionamento das atividades relacionadas a seguir, desde que atendam a capacidade de lotação máxima de 40% em locais fechados e 50% em locais abertos, além de respeito a distanciamento mínimo de 1,5 m entre participantes:

- a) feiras de negócios e exposições; eventos corporativos, congressos, encontros de negócios, workshops, conferências, seminários, simpósios, painéis e palestras;
- b) eventos de caráter social, tais como casamentos, bodas, aniversários, formaturas, coquetéis, confraternizações, entre outros que sigam este mesmo formato;
- c) eventos em ambientes abertos, tais como parques e praças, necessitando de autorização municipal.
- d) casa de festas infantis e espaços de recreação infantil (kidsroom);
- e) acesso permanência rios e cachoeiras;
- f) visitação e permanência em parques ecológicos estaduais e federais, sendo permitida nesses casos o acesso aos rios e cachoeiras dentro das unidades, desde que, com controle da capacidade no local pelo órgão gestor, além de obedecer aos protocolos de segurança e sanitários.

**Art. 6º** - De forma excepcional, com o único objetivo de resguardar o interesse da coletividade na prevenção do contágio e no combate da propagação do COVID-19, ficam restringidas, até o dia 23 de agosto de 2021, ou até que haja outras medidas de flexibilização, as seguintes atividades e estabelecimentos da seguinte forma:

I - a circulação de transporte municipal público de passageiros no Município de Guapimirim, fica limitada a 50% (cinquenta por cento) de sua lotação, observando as boas práticas recomendadas pela Organização Mundial da Saúde, devendo ainda realizar rotina de assepsia para desinfecção;

II - supermercado, mercado, minimercado, açougue, aviário, padaria, loja de conveniência, hortifrúti, lanchonete, estabelecimentos comerciais com os serviços de varejo e comercialização de produtos alimentícios, materiais de limpeza e higiene pessoal, petshop e casa de ração, vedada a permanência continuada e a aglomeração de pessoas nestes locais;

III - depósitos de água, gás e cesta básica, vedada a permanência continuada e a aglomeração de pessoas nestes locais;

IV - estabelecimentos destinados a venda de material de construção, ferragem e equipamentos de proteção individual, vedada a permanência continuada e a aglomeração de pessoas nestes locais;

V - Instituição Financeira, vedada a permanência continuada e a aglomeração de pessoas nestes locais;

VI - indústria de óleo e gás on shore, vedada a permanência continuada e a aglomeração de pessoas no desempenho das atividades;

VII - funcionamento de restaurantes, bares, lanchonetes e estabelecimentos congêneres, que deverão encerrar as atividades até 02:00 (duas) horas, devendo ser priorizado delivery sem limitação de horário, de todas as formas fica proibida a entrega e consumo em vias públicas de bebida alcoólica após as 01:00 (uma) hora de forma a coibir aglomeração em todos os estabelecimentos comerciais do município, em especial os constantes nos incisos II.

VIII - funcionamento de lojas que ofereçam serviços e produtos essenciais, tais como: borracheiro, mecânica, eletricitista, autopeças e congêneres, prio-

rizando serviços de entregas;

IX - Fica autorizado o funcionamento de estabelecimentos e atividades comerciais tais como: escritórios, lojas de rua, sendo preferencialmente em regime de entrega, exceto os estabelecimentos comerciais de que tratam o inciso art. 6º e o art. 8º do presente decreto, que deverão observar as restrições daqueles dispositivos;

X - Fica autorizado, no período compreendido entre 06 (seis) horas e 01:00 (uma) hora, a abertura dos espaços destinados a celebração de cultos religiosos, com o limite na ocupação em 50 % de sua capacidade, devendo ser priorizado a celebração em locais abertos, em todos os casos, observando todas as medidas de distanciamento, obrigatoriedade de uso de máscaras de proteção e de higienização dos ambientes, bem como, disponibilização de álcool gel e outros meios antissépticos.

XI - funcionamento de hotéis, pousadas e afins, além dos bares e restaurantes dentro dos respectivos estabelecimentos, deverão observar as regras estabelecidas no programa selo "TURISMO CONSCIENTE GUAPIMIRIM", devendo seguir as regras estabelecidas no Decreto Municipal 1625 de 17 de julho de 2020, ficando sob a responsabilidade dos responsáveis pelos hotéis, pousadas e afins encaminhar ao poder Público Municipal as reservas nominais para o acesso dos hóspedes ao município;

XII - funcionamento de academias, centros de ginástica e estabelecimentos similares, com agendamento e capacidade máxima simultânea de 3m² por pessoa. Excetuando-se as atividades que necessitando uso de equipamento de difícil higienização, como pneu e corda naval nas atividades de Crossfit. Permanecem suspensas as saunas, kidsroom e spa.

XIII – a realização de atividades esportivas individuais ao ar livre, preferencialmente próximo a sua residência;

XIV – a utilização de áreas comuns em condomínios, hotéis, pousadas e afins tais, academia, salão de jogos e piscinas, devem ser restritas a 30 % da ocupação, a utilização de salão de festas a 50% da ocupação, observando as medidas de boas práticas recomendadas pela Organização Mundial da Saúde, realizar rotina de assepsia de suas dependências e disponibilizar antissépticos à base de álcool 70% (setenta por cento) para uso dos usuários, podendo ser utilizados no período entre 6 (seis) horas às 23:00 (vinte e três) horas.

XV – Atividades esportivas, sem público, respeitando os devidos protocolos sanitários.

§1º- As medidas constantes no inciso I deste artigo não se aplicam ao sistema ferroviário e aquaviário, conforme Decreto Estadual n.º 47026, de 13 de abril de 2020, e demais alterações posteriores, bem como o transporte intermunicipal conforme Decreto Estadual n.º 47108 de 05 de junho de 2020 e posteriores alterações.

§2º - Para fins deste Decreto, considera-se Instituição Financeira: banco oficial ou privado, sociedade de crédito, associação de poupança, agência, posto de atendimento, lotéricas, setor de compensação, subagência, seção, cooperativa singular de crédito.

§3º - O atendimento presencial nas Instituições Financeiras será limitado à ocupação máxima de 30% (trinta por cento) da capacidade física do local.

§4º - O funcionamento de restaurantes, bares, lanchonetes e estabelecimentos congêneres, limitando o atendimento ao público a 50% da sua capacidade de lotação, autorizados os serviços de consumo de bebidas alcoólicas apenas para os clientes devidamente acomodados e sentados em mesas e

cadeiras nas áreas externas e internas, respeitando a distância mínima de 1,5 metros (um metro e meio) entre as pessoas, exceto famílias, permitida música ao vivo até as 01:00 (uma) hora.

§5º - O atendimento dos clientes no interior das lojas, estabelecimentos e atividades comerciais citadas nos incisos II, III, IV, VIII e IX deste artigo, ficam restritas ao número equivalente de atendentes presentes.

§6º - No caso de supermercados, mercados constantes nos incisos II deste artigo, ficam limitados a ocupação de clientes no interior do estabelecimento a 4 (quatro) vezes o número de caixas.

§7º- A fila de clientes, ocorrida na área externa, decorrente do atendimento, deverá ser organizada pelos respectivos estabelecimentos, que deverão destacar funcionário para organizá-la de forma linear e com espaço entre as pessoas de, no mínimo, 2 (dois) metros.

§8º - As vedações de permanência continuada e aglomeração de pessoas nos estabelecimentos e nas atividades deste artigo, é de responsabilidade exclusiva da pessoa jurídica responsável pelo estabelecimento ou atividade, bem como seus sócios, administradores, diretores e gerentes.

§9º - Os estabelecimentos e atividades citados neste artigo deverão observar as boas práticas recomendadas pela Organização Mundial da Saúde e, ainda, realizar rotina de assepsia para desinfecção de torneiras, maçanetas, banheiros e de suas dependências, além de disponibilizar equipamento de proteção individual e antissépticos à base de álcool 70% (setenta por cento) para uso do público em geral.

§10º - Os estabelecimentos e atividades citados no inciso II deste artigo poderão funcionar entre 6 (seis) horas e 21:30 (vinte uma e trinta) horas.

§11º - As atividades citadas no inciso IV, VIII e IX deste artigo poderão funcionar entre 7 (sete) horas e 18(dezoito) horas, com exceção de autoescolas que poderão funcionar até as 21 (vinte e uma) horas.

§12º - O sistema de rodízio de funcionamento 24 (vinte e quatro) horas das farmácias no Município continua vigorando.

**Art. 7º** - Fica limitada a circulação de pessoas no Município de Guapimirim, da seguinte forma:

I - proibição de circulação de pessoas no Município de Guapimirim, de qualquer forma, no período das 02:00 (duas) horas às 6 (seis) horas, exceto agentes de saúde, segurança, servidores da assistência social e direitos humanos, funcionários das concessionárias e permissionárias de serviço público e terceirizados de serviços essenciais, que estejam em seu horário de trabalho, pessoas em caso de urgência/emergência e serviços de entregas;

II - o Poder Público Municipal manterá ou instalará barreiras nas entradas e saídas do Município, ou em qualquer via que seja necessário, visando promover à orientação sobre os cuidados para prevenção ao Covid-19.

**Art. 8º** - Determina-se o funcionamento dos serviços de saúde pública e privada, assistência social e direitos humanos, bem como: hospital, clínica, laboratório, farmácias e estabelecimentos congêneres.

**Art. 9º** - Fica restabelecido o uso do passe livre de estudantes, conforme o calendário de retorno das aulas elaboradas pela SME, observando as medidas de sanitárias e suspensão no período do recesso escolar.

**Art. 10º** – Fica obrigatório o uso de máscara facial, de forma adequada duran-

te o período de permanência de pessoas nas repartições públicas ou privadas, bem como, nas áreas públicas, tais como, ruas, avenidas, praças, áreas de interesse turístico, dentre outros.

§1º - A regra do caput deste artigo também se aplica para o uso de meios de transporte público ou privado de passageiros e para o desempenho de atividades laborais em ambientes compartilhados, nos setores público e privado.

§2º - Os órgãos municipais integrantes da gestão do ordenamento público orientarão as pessoas quanto à importância do uso das máscaras.

§3º - Os estabelecimentos comerciais e prestadores de serviço somente poderão permitir a entrada e permanência de colaboradores e consumidores que estiverem utilizando máscara facial, ficando sujeitos a autuação em caso de descumprimento, podendo inclusive sofrer a interdição do estabelecimento.

§4º - A fiscalização do cumprimento das determinações deste Decreto se dará pela Secretaria Municipal de Segurança, Ordem Pública e Defesa Civil, Secretaria Desenvolvimento Econômico Trabalho e Renda, Secretaria de Saúde, bem como demais órgãos municipais, nos termos da Lei Complementar Municipal nº 20, de 21 de fevereiro de 2017.

**Art. 11** - As Secretarias Municipais e os demais órgãos integrantes da Administração Pública Municipal poderão expedir atos infralegais em conjunto com a Secretaria Municipal de Saúde para regulamentar o presente Decreto, nos limites de suas atribuições.

**Art. 12** - Determina-se a avaliação da suspensão total ou parcial do gozo de férias dos servidores das Secretarias Municipais de Assistência Social e Direitos Humanos, Saúde, e de Segurança, Ordem Pública e Defesa Civil, a fim de que não se comprometam as medidas de prevenção.

**Art. 13** - A fiscalização do cumprimento das determinações deste Decreto se dará pelas Secretarias Municipais de Segurança, Ordem Pública e Defesa Civil, e de Saúde.

**Art. 14** - O município poderá rever o decreto a qualquer momento em virtude de aumento de ocupação nos leitos de CTI, devendo observar a flexibilidade em índices superiores a 80% em leitos de CTI e de apoio.

**Art. 15** - A falta injustificada do servidor público, do empregado público e do contratado por tempo determinado que trabalhe nos serviços essenciais, como, por exemplo, saúde e segurança, assistência social será considerada falta gravíssima, com a penalidade de demissão sumária.

**Art. 16** - Em caso de descumprimento das medidas previstas neste Decreto, as autoridades competentes devem apurar as eventuais práticas de infrações administrativas previstas na Lei Complementar Municipal n.º 20, de 21 de fevereiro de 2017, e no artigo 10 da Lei Federal n.º 6.437, de 20 de agosto de 1977, bem como do crime previsto no artigo 268 do Código Penal.

**Art. 17** - Este Decreto entra em vigor a na sua assinatura, ficando revogadas todas disposições em contrário.

Guapimirim, 28 de julho de 2021.

**MARINA PEREIRA DA ROCHA FERNANDEZ**  
PREFEITA

## DECRETO Nº 1890 DE 29 DE JULHO DE 2021

**Ementa: Dispõe sobre a transferência de recurso.**

**A PREFEITA MUNICIPAL**, Estado do Rio de Janeiro, no uso de suas atribuições legais.

Considerando o que dispõe a Lei Federal nº 4.320/64;

Considerando o que dispõe a Lei Municipal nº 1.213/20 – LOA/2021;

Considerando a necessidade de viabilizar o cumprimento de obrigações assumidas pelo Município.

**Decreta:**

**Art.1º** - Fica autorizada a transferência de recurso no valor de R\$ 512.100,00 (Quinhentos e doze mil cem reais e zero centavos) para restabelecer as seguintes dotações do orçamento vigente:

| Órgão        | Programa de Trabalho | Categoria | Fonte    | Valor             |
|--------------|----------------------|-----------|----------|-------------------|
| 02.04        | 12.122.0015.2.015    | 31.90.13  | 1.111.00 | 37.000,00         |
| 02.04        | 12.361.0015.2.015    | 31.90.11  | 1.111.00 | 110.000,00        |
| 02.04        | 12.361.0015.2.015    | 31.90.13  | 1.111.00 | 120.000,00        |
| 02.10        | 08.122.0002.2.001    | 31.90.11  | 1.001.99 | 200.000,00        |
| 02.10        | 08.122.0002.2.001    | 31.90.13  | 1.001.99 | 45.000,00         |
| 02.10        | 08.122.0002.2.001    | 33.90.08  | 1.001.99 | 100,00            |
| <b>TOTAL</b> |                      |           |          | <b>512.100,00</b> |

**Art. 2º** - Servirá de recursos para cobertura da transferência autorizada no artigo anterior a seguinte redução orçamentária:

| Órgão        | Programa de Trabalho | Categoria | Fonte    | Valor             |
|--------------|----------------------|-----------|----------|-------------------|
| 02.04        | 12.122.0015.2.015    | 31.90.16  | 1.111.00 | 47.000,00         |
| 02.04        | 12.361.0015.2.015    | 31.90.16  | 1.111.00 | 40.000,00         |
| 02.04        | 12.361.0015.2.015    | 31.90.94  | 1.111.00 | 90.000,00         |
| 02.04        | 12.361.0015.2.015    | 31.90.96  | 1.111.00 | 90.000,00         |
| 02.10        | 08.334.0044.2.164    | 33.90.48  | 1.001.99 | 245.100,00        |
| <b>TOTAL</b> |                      |           |          | <b>512.100,00</b> |

**Art. 3º** - Este decreto entra em vigor na data de sua publicação,

Guapimirim, 29 de Julho de 2021.

**MARINA PEREIRA DA ROCHA FERNANDEZ**  
PREFEITA

## DECRETO Nº 1891 DE 29 DE JULHO DE 2021

**Ementa: Dispõe sobre a transposição de recurso.**

**A PREFEITA MUNICIPAL**, Estado do Rio de Janeiro, no uso de suas atribuições legais.

Considerando o que dispõe a Lei Federal nº 4.320/64;

Considerando o que dispõe a Lei Municipal nº 1.213/20 – LOA/2021;

Considerando a necessidade de viabilizar o cumprimento de obrigações assumidas pelo Município.

**Decreta:**

**Art.1º** - Fica autorizada a transposição de recurso no valor de R\$ 3.450.200,00 (Três milhões quatrocentos e cinquenta mil e duzentos reais e zero centavos) para restabelecer as seguintes dotações do orçamento vigente:

| Órgão        | Programa de Trabalho | Categoria | Fonte    | Valor               |
|--------------|----------------------|-----------|----------|---------------------|
| 02.04        | 12.365.0015.2.015    | 31.90.11  | 1.113.00 | 98.000,00           |
| 02.04        | 12.365.0015.2.015    | 31.90.13  | 1.113.00 | 27.000,00           |
| 02.04        | 12.365.0015.2.015    | 31.90.16  | 1.113.00 | 200,00              |
| 02.07        | 10.122.0002.2.001    | 31.90.11  | 1.211.00 | 2.700.000,00        |
| 02.07        | 10.122.0002.2.001    | 31.90.13  | 1.211.00 | 625.000,00          |
| <b>TOTAL</b> |                      |           |          | <b>3.450.200,00</b> |

**Art. 2º** - Servirá de recursos para cobertura da transferência autorizada no artigo anterior a seguinte redução orçamentária:

| Órgão        | Programa de Trabalho | Categoria | Fonte    | Valor               |
|--------------|----------------------|-----------|----------|---------------------|
| 02.04        | 12.361.0015.2.022    | 31.90.11  | 1.112.00 | 125.200,00          |
| 02.01        | 04.122.0002.2.001    | 31.90.11  | 1.001.99 | 3.325.000,00        |
| <b>TOTAL</b> |                      |           |          | <b>3.450.200,00</b> |

**Art. 3º** - Este decreto entra em vigor na data de sua publicação,

Guapimirim, 29 de Julho de 2021.

**MARINA PEREIRA DA ROCHA FERNANDEZ**  
PREFEITA

## PORTARIAS

### PORTARIA Nº 1267 DE 29 DE JULHO DE 2021.

A **PREFEITA MUNICIPAL**, no uso de suas atribuições legais em consonância com a Lei Orgânica Municipal, Considerando que o servidor pediu exoneração conforme informação no processo de nº 6374/2021.

#### RESOLVE:

Exonerar a pedido o Sr. **PAULO HENRIQUE BAPTISTA DA SILVA**, do cargo efetivo de Professor II, matrícula nº 1385911-11, da Secretaria de Educação, do Município de Guapimirim-RJ  
Esta portaria entra em vigor na data da sua publicação, produzindo seus efeitos a partir de 08 de julho de 2021.

Guapimirim, 29 de julho de 2021.

**MARINA PEREIRA DA ROCHA FERNANDEZ**  
Prefeita

### PORTARIA Nº 1268 DE 29 DE JULHO DE 2021.

A **PREFEITA MUNICIPAL**, no uso de suas atribuições legais em consonância com a Lei Orgânica Municipal, Considerando que o servidor pediu exoneração conforme informação no processo de nº 6250/2021.

#### RESOLVE:

Exonerar a pedido a Srª. **THAMARA BRANDÃO DE OLIVEIRA CAMPOS**, do cargo efetivo de Professor II, matrícula nº 98370-11, da Secretaria de Educação, do Município de Guapimirim-RJ  
Esta portaria entra em vigor na data da sua publicação, produzindo seus efeitos a partir de 30 de junho de 2021.

Guapimirim, 29 de julho de 2021.

**MARINA PEREIRA DA ROCHA FERNANDEZ**  
Prefeita

### PORTARIA Nº1269 DE 29 DE JULHO DE 2021.

A **PREFEITA MUNICIPAL**, no uso de suas atribuições legais em consonância com a Lei Orgânica Municipal, Considerando que o servidor pediu exoneração conforme informação no processo de nº 6250/2021.

#### RESOLVE:

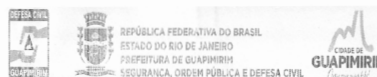
Exonerar a pedido a Srª. **ANNA CAROLINA DIAS REZENDE**, do cargo efetivo de Professor I, matrícula nº 112470-11, da Secretaria de Educação, do Município de Guapimirim-RJ

Esta portaria entra em vigor na data da sua publicação, produzindo seus efeitos a partir de 30 de junho de 2021.

Guapimirim, 29 de julho de 2021.

**MARINA PEREIRA DA ROCHA FERNANDEZ**  
Prefeita


## AUTO DE INTERDIÇÃO




### AUTO DE INTERDIÇÃO 09/2021.

RESPONSÁVEL/MORADOR: Maria José da Silva Ferreira  
LOCAL: Rua José Gomes da Silva, nº 20 - Vale das Pedrinhas - Guapimirim/RJ  
TIPO DE OCORRÊNCIA: RISCO ESTRUTURAL.

1. Conforme o Relatório Técnico datado de 07 de maio de 2021 assinado pela Engenheira Civil Júlia Almeida Viana de Oliveira, CREA 2019100484, ficou constatada a existência de indícios de grave ameaça à integridade física dos moradores sendo lavrado o presente AUTO DE INTERDIÇÃO.
2. Fica também ciente que somente esta Coordenadoria poderá determinar sua DESINTERDIÇÃO mediante registro de fundamentação.



Guapimirim, 27 de julho de 2021.

  
Matheus Lopes do Nascimento  
Coordenador da Defesa Civil  
Mat: 114979.11

Assinatura do Responsável/Morador (a): Maria José da Silva Ferreira

Testemunha 01: \_\_\_\_\_

Testemunha 02: \_\_\_\_\_

## CADERNO LRF

### MUNICÍPIO DE GUAPIMIRIM RELATÓRIO RESUMIDO DA EXECUÇÃO ORÇAMENTÁRIA BALANÇO ORÇAMENTÁRIO ORÇAMENTOS FISCAL E DA SEGURIDADE SOCIAL PERÍODO DE REFERÊNCIA : 3º Bimestre / 2021

RREO - Anexo 1 (LRF, Art 52, inciso I, linhas "a" e "b" do inciso II e §

R\$1,00

| RECEITAS   | PREVISÃO INICIAL | PREVISÃO ATUALIZADA (a) | RECEITAS REALIZADAS |         |                 |         | SALDO A REALIZAR (a-c) |
|--|------------------|-------------------------|---------------------|---------|-----------------|---------|------------------------|
|  |                  |                         | No Bimestre (b)     | % (b/a) | Até 06/2021 (c) | % (c/a) |                        |
| <b>RECEITAS (EXCETO INTRA-ORÇAMENTÁRIAS) (I)</b>               | 188.839.338,0    | 190.482.099,6           | 40.043.294,7        | 21,0    | 110.200.912,0   | 57,9    | 80.281.187,6           |
| <b>RECEITAS CORRENTES</b>                                      | 185.944.688,0    | 187.587.449,6           | 39.712.460,7        | 21,2    | 109.704.949,0   | 58,5    | 77.882.500,6           |
| IMPOSTOS, TAXAS E CONTRIBUIÇÕES DE MELHORIA                    | 25.902.141,2     | 25.902.141,2            | 5.158.944,7         | 19,9    | 14.601.321,7    | 56,4    | 11.300.819,5           |
| Impostos   | 21.900.800,0     | 21.900.800,0            | 4.324.750,6         | 19,7    | 11.924.600,1    | 54,4    | 9.976.199,9            |
| Taxas  | 4.001.191,2      | 4.001.191,2             | 834.194,1           | 20,8    | 2.676.721,7     | 66,9    | 1.324.469,5            |
| Contribuições de Melhoria                                      | 150,0            | 150,0                   | 0,0                 | 0,0     | 0,0             | 0,0     | 150,0                  |
| <b>CONTRIBUIÇÕES</b>   | 4.995.000,0      | 4.995.000,0             | 1.179.719,5         | 23,6    | 3.011.677,0     | 60,3    | 1.983.323,0            |
| Contribuições Sociais  | 0,0              | 0,0                     | 0,0                 | 0,0     | 0,0             | 0,0     | 0,0                    |
| Contribuições Econômicas                                       | 0,0              | 0,0                     | 0,0                 | 0,0     | 0,0             | 0,0     | 0,0                    |
| Contrib. para o Custeio do Serv. de Iluminação Pública         | 4.995.000,0      | 4.995.000,0             | 1.179.719,5         | 23,6    | 3.011.677,0     | 60,3    | 1.983.323,0            |
| <b>RECEITA PATRIMONIAL</b>                                     | 692.875,0        | 692.875,0               | 98.176,1            | 14,2    | 180.342,3       | 26,0    | 512.532,7              |
| Exploração do Patrimônio Imobiliário do Estado                 | 15.000,0         | 15.000,0                | 0,0                 | 0,0     | 0,0             | 0,0     | 15.000,0               |
| Valores Mobiliários  | 662.875,0        | 662.875,0               | 98.176,1            | 14,8    | 167.687,0       | 25,3    | 495.188,0              |
| Deleg. Serv. Públ. Med. Concess.,Permiss.,Autoriz., Licença.   | 15.000,0         | 15.000,0                | 0,0                 | 0,0     | 12.655,3        | 84,4    | 2.344,7                |
| Cessão de Direitos   | 0,0              | 0,0                     | 0,0                 | 0,0     | 0,0             | 0,0     | 0,0                    |
| Demais Receitas Patrimoniais                                   | 0,0              | 0,0                     | 0,0                 | 0,0     | 0,0             | 0,0     | 0,0                    |
| <b>RECEITA AGROPECUÁRIA</b>                                    | 0,0              | 0,0                     | 0,0                 | 0,0     | 0,0             | 0,0     | 0,0                    |
| <b>RECEITA INDUSTRIAL</b>                                      | 0,0              | 0,0                     | 0,0                 | 0,0     | 0,0             | 0,0     | 0,0                    |
| <b>RECEITA DE SERVIÇOS</b>                                     | 10.000,0         | 10.000,0                | 0,0                 | 0,0     | 0,0             | 0,0     | 10.000,0               |
| Serviços Administrativos e Comerciais Gerais                   | 5.000,0          | 5.000,0                 | 0,0                 | 0,0     | 0,0             | 0,0     | 5.000,0                |
| Serviços e Atividades Ref. à Navegação e Transporte            | 0,0              | 0,0                     | 0,0                 | 0,0     | 0,0             | 0,0     | 0,0                    |
| Serviços e Atividades Ref. à Saúde                             | 0,0              | 0,0                     | 0,0                 | 0,0     | 0,0             | 0,0     | 0,0                    |
| Serviços e Atividades Financeiras                              | 0,0              | 0,0                     | 0,0                 | 0,0     | 0,0             | 0,0     | 0,0                    |
| Outros Serviços  | 5.000,0          | 5.000,0                 | 0,0                 | 0,0     | 0,0             | 0,0     | 5.000,0                |
| <b>TRANSFERÊNCIAS CORRENTES</b>                                | 153.793.768,0    | 155.436.529,6           | 33.223.997,6        | 21,4    | 91.763.969,3    | 59,0    | 63.672.560,3           |
| Transferências da União e de suas Entidades                    | 91.388.413,0     | 92.108.413,0            | 20.438.337,4        | 22,2    | 51.361.984,1    | 55,8    | 40.746.428,9           |
| Transf. dos Estados, Distrito Federal e suas Entidades         | 30.702.355,0     | 31.625.116,6            | 5.714.693,0         | 18,1    | 18.502.073,0    | 58,5    | 13.123.043,6           |
| Transf. dos Municípios e suas Entidades                        | 0,0              | 0,0                     | 0,0                 | 0,0     | 0,0             | 0,0     | 0,0                    |
| Transf. de Instituições Privadas                               | 768.000,0        | 768.000,0               | 0,0                 | 0,0     | 0,0             | 0,0     | 768.000,0              |
| Transf. de Outras Instituições Públicas                        | 30.935.000,0     | 30.935.000,0            | 7.070.967,2         | 22,9    | 21.899.912,3    | 70,8    | 9.035.087,7            |
| Transf. do Exterior  | 0,0              | 0,0                     | 0,0                 | 0,0     | 0,0             | 0,0     | 0,0                    |
| Transf. de Pessoas Físicas                                     | 0,0              | 0,0                     | 0,0                 | 0,0     | 0,0             | 0,0     | 0,0                    |
| Transf. de Pagtos de Depósitos não Identificados               | 0,0              | 0,0                     | 0,0                 | 0,0     | 0,0             | 0,0     | 0,0                    |
| <b>OUTRAS RECEITAS CORRENTES</b>                               | 550.903,8        | 550.903,8               | 51.622,9            | 9,4     | 147.638,6       | 26,8    | 403.265,2              |
| Multas Administrativas, Contratuais e Judiciais                | 44.000,0         | 44.000,0                | 17.290,8            | 39,3    | 74.261,1        | 168,8   | -30.261,1              |
| Indenizações, Restituições e Ressarcimentos                    | 414.903,8        | 414.903,8               | 19.540,5            | 4,7     | 36.588,0        | 8,8     | 378.315,8              |
| Bens, Direitos e Valores Incorporados ao Patrimônio Públ.      | 2.000,0          | 2.000,0                 | 0,0                 | 0,0     | 0,0             | 0,0     | 2.000,0                |
| Demais Receitas Correntes                                      | 90.000,0         | 90.000,0                | 14.791,6            | 16,4    | 36.789,5        | 40,9    | 53.210,5               |
| <b>RECEITAS DE CAPITAL</b>                                     | 2.894.650,0      | 2.894.650,0             | 330.834,0           | 11,4    | 495.963,0       | 17,1    | 2.398.687,0            |
| <b>OPERAÇÕES DE CRÉDITO</b>                                    | 1.000,0          | 1.000,0                 | 0,0                 | 0,0     | 0,0             | 0,0     | 1.000,0                |
| Operações de Crédito - Mercado Interno                         | 1.000,0          | 1.000,0                 | 0,0                 | 0,0     | 0,0             | 0,0     | 1.000,0                |
| Operações de Crédito - Mercado Externo                         | 0,0              | 0,0                     | 0,0                 | 0,0     | 0,0             | 0,0     | 0,0                    |
| <b>ALIENAÇÃO DE BENS</b>                                       | 1.000,0          | 1.000,0                 | 0,0                 | 0,0     | 0,0             | 0,0     | 1.000,0                |
| Alienação de Bens Móveis                                       | 1.000,0          | 1.000,0                 | 0,0                 | 0,0     | 0,0             | 0,0     | 1.000,0                |
| Alienação de Bens Imóveis                                      | 0,0              | 0,0                     | 0,0                 | 0,0     | 0,0             | 0,0     | 0,0                    |
| <b>AMORTIZAÇÃO DE EMPRÉSTIMOS</b>                              | 0,0              | 0,0                     | 0,0                 | 0,0     | 0,0             | 0,0     | 0,0                    |
| <b>TRANSFERÊNCIAS DE CAPITAL</b>                               | 2.892.650,0      | 2.892.650,0             | 330.834,0           | 11,4    | 495.963,0       | 17,1    | 2.396.687,0            |
| Transf. da União e de suas Entidades                           | 2.892.650,0      | 2.892.650,0             | 330.834,0           | 11,4    | 495.963,0       | 17,1    | 2.396.687,0            |
| Transf. dos Estados e do Dist. Federal e suas Entidades        | 0,0              | 0,0                     | 0,0                 | 0,0     | 0,0             | 0,0     | 0,0                    |
| Transf. dos Municípios e sua Entidades                         | 0,0              | 0,0                     | 0,0                 | 0,0     | 0,0             | 0,0     | 0,0                    |
| Transf. de Instituições Privadas                               | 0,0              | 0,0                     | 0,0                 | 0,0     | 0,0             | 0,0     | 0,0                    |
| Transferência de Outras Instituições Públicas                  | 0,0              | 0,0                     | 0,0                 | 0,0     | 0,0             | 0,0     | 0,0                    |
| Transferências do Exterior                                     | 0,0              | 0,0                     | 0,0                 | 0,0     | 0,0             | 0,0     | 0,0                    |
| Transferências de Pessoas Físicas                              | 0,0              | 0,0                     | 0,0                 | 0,0     | 0,0             | 0,0     | 0,0                    |
| Transf. Provenientes de Depósitos não Identificados            | 0,0              | 0,0                     | 0,0                 | 0,0     | 0,0             | 0,0     | 0,0                    |
| <b>OUTRAS RECEITAS DE CAPITAL</b>                              | 0,0              | 0,0                     | 0,0                 | 0,0     | 0,0             | 0,0     | 0,0                    |
| Integralização do Capital Social                               | 0,0              | 0,0                     | 0,0                 | 0,0     | 0,0             | 0,0     | 0,0                    |
| Resgate de Títulos do Tesouro                                  | 0,0              | 0,0                     | 0,0                 | 0,0     | 0,0             | 0,0     | 0,0                    |
| Demais Receitas de Capital                                     | 0,0              | 0,0                     | 0,0                 | 0,0     | 0,0             | 0,0     | 0,0                    |
| <b>RECEITAS (INTRA-ORÇAMENTÁRIAS) (II)</b>                     | 0,0              | 0,0                     | 0,0                 | 0,0     | 0,0             | 0,0     | 0,0                    |
| <b>SUBTOTAL DAS RECEITAS (III)=(I+II)</b>                      | 188.839.338,0    | 190.482.099,6           | 40.043.294,7        | 21,0    | 110.200.912,0   | 57,9    | 80.281.187,6           |
| <b>OPERAÇÕES DE CRÉDITO - REFINANC. (IV)</b>                   | 0,0              | 0,0                     | 0,0                 | 0,0     | 0,0             | 0,0     | 0,0                    |
| Operações de Crédito Internas                                  | 0,0              | 0,0                     | 0,0                 | 0,0     | 0,0             | 0,0     | 0,0                    |
| Mobiliária para Refinanciamento da Dívida                      | 0,0              | 0,0                     | 0,0                 | 0,0     | 0,0             | 0,0     | 0,0                    |
| Contratual para Refinanciamento da Dívida                      | 0,0              | 0,0                     | 0,0                 | 0,0     | 0,0             | 0,0     | 0,0                    |
| Operações de Crédito Externas                                  | 0,0              | 0,0                     | 0,0                 | 0,0     | -               | 0,0     | 0,0                    |
| Mobiliária para Refinanciamento da Dívida                      | 0,0              | 0,0                     | 0,0                 | 0,0     | 0,0             | 0,0     | 0,0                    |
| Contratual para Refinanciamento da Dívida                      | 0,0              | 0,0                     | 0,0                 | 0,0     | 0,0             | 0,0     | 0,0                    |
| <b>SUBTOTAL COM REFINANCIAMENTO (V) = (III+IV)</b>             | 188.839.338,0    | 190.482.099,6           | 40.043.294,7        | 21,0    | 110.200.912,0   | 57,9    | 80.281.187,6           |
| <b>DEFICIT</b>   |                  |                         |                     |         | 0,0             |         |                        |
| <b>TOTAL (VII) = (V+VI)</b>                                    | 188.839.338,0    | 190.482.099,6           | 40.043.294,7        | 21,0    | 110.200.912,0   | 57,9    | 80.281.187,6           |
| <b>SALDO DE EXERCÍCIOS ANTERIORES (p/ Créditos adicionais)</b> |                  |                         |                     |         | 0,0             |         |                        |
| Superavit Financeiro   |                  |                         |                     |         | 0,0             |         |                        |
| Reabertura de Créditos Adicionais                              |                  |                         |                     |         | 0,0             |         |                        |
| Recursos Arrecadados em Exercícios Anteriores - RPPS           |                  |                         |                     |         | 0,0             |         |                        |

Continua (1/3)

CHEFE DO PODER EXECUTIVO: MARINA PEREIRA DA ROCHA FERNANDEZ

RESPONSÁVEL PELA CONTABILIDADE: FLAVIANE TAVARES DA SILVA

SIGFIS - Versão 2021

Data de Emissão: 29/07/2021 11:21h

Anexo 1 do RREO



| RECEITAS INTRA-ORÇAMENTÁRIAS                   | PREVISÃO INICIAL | PREVISÃO ATUALIZADA (a) | RECEITAS REALIZADAS |         |                 |         | SALDO A REALIZAR (a-c) |
|--|------------------|-------------------------|---------------------|---------|-----------------|---------|------------------------|
|  |                  |                         | No Bimestre (b)     | % (b/a) | Até 06/2021 (c) | % (c/a) |                        |
| RECEITAS CORRENTES                             | 0,0              | 0,0                     | 0,0                 | 0,0     | 0,0             | 0,0     | 0,0                    |
| Impostos                                       | 0,0              | 0,0                     | 0,0                 | 0,0     | 0,0             | 0,0     | 0,0                    |
| Taxas  | 0,0              | 0,0                     | 0,0                 | 0,0     | 0,0             | 0,0     | 0,0                    |
| Contribuição de Melhoria                       | 0,0              | 0,0                     | 0,0                 | 0,0     | 0,0             | 0,0     | 0,0                    |
| CONTRIBUIÇÕES                                  | 0,0              | 0,0                     | 0,0                 | 0,0     | 0,0             | 0,0     | 0,0                    |
| Contribuições Sociais                          | 0,0              | 0,0                     | 0,0                 | 0,0     | 0,0             | 0,0     | 0,0                    |
| Contribuições Econômicas                       | 0,0              | 0,0                     | 0,0                 | 0,0     | 0,0             | 0,0     | 0,0                    |
| Contr. Custeio do Serv. de Ilum. Públ.         | 0,0              | 0,0                     | 0,0                 | 0,0     | 0,0             | 0,0     | 0,0                    |
| RECEITA PATRIMONIAL                            | 0,0              | 0,0                     | 0,0                 | 0,0     | 0,0             | 0,0     | 0,0                    |
| Exploração do Patrimônio Imobiliário do Estado | 0,0              | 0,0                     | 0,0                 | 0,0     | 0,0             | 0,0     | 0,0                    |
| Valores Mobiliários                            | 0,0              | 0,0                     | 0,0                 | 0,0     | 0,0             | 0,0     | 0,0                    |
| Demais Receitas Patrimoniais                   | 0,0              | 0,0                     | 0,0                 | 0,0     | 0,0             | 0,0     | 0,0                    |
| RECEITA INDUSTRIAL                             | 0,0              | 0,0                     | 0,0                 | 0,0     | 0,0             | 0,0     | 0,0                    |
| RECEITA DE SERVIÇOS                            | 0,0              | 0,0                     | 0,0                 | 0,0     | 0,0             | 0,0     | 0,0                    |
| Serviços Adm. e Comerciais Gerais              | 0,0              | 0,0                     | 0,0                 | 0,0     | 0,0             | 0,0     | 0,0                    |
| Serviços Ref. à Navegação e ao Transporte      | 0,0              | 0,0                     | 0,0                 | 0,0     | 0,0             | 0,0     | 0,0                    |
| Outros Serviços                                | 0,0              | 0,0                     | 0,0                 | 0,0     | 0,0             | 0,0     | 0,0                    |
| OUTRAS RECEITAS CORRENTES                      | 0,0              | 0,0                     | 0,0                 | 0,0     | 0,0             | 0,0     | 0,0                    |
| Multas Adm., Contratuais e Judiciais           | 0,0              | 0,0                     | 0,0                 | 0,0     | 0,0             | 0,0     | 0,0                    |
| Indenizações, Restituições e Ressarcimentos    | 0,0              | 0,0                     | 0,0                 | 0,0     | 0,0             | 0,0     | 0,0                    |
| Demais Receitas Correntes                      | 0,0              | 0,0                     | 0,0                 | 0,0     | 0,0             | 0,0     | 0,0                    |
| RECEITAS DE CAPITAL                            | 0,0              | 0,0                     | 0,0                 | 0,0     | 0,0             | 0,0     | 0,0                    |
| ALIENAÇÃO DE BENS                              | 0,0              | 0,0                     | 0,0                 | 0,0     | 0,0             | 0,0     | 0,0                    |
| Alienação de Bens Móveis                       | 0,0              | 0,0                     | 0,0                 | 0,0     | 0,0             | 0,0     | 0,0                    |
| Alienação de Bens Imóveis                      | 0,0              | 0,0                     | 0,0                 | 0,0     | 0,0             | 0,0     | 0,0                    |
| Alienação de Bens Intangíveis                  | 0,0              | 0,0                     | 0,0                 | 0,0     | 0,0             | 0,0     | 0,0                    |
| AMORTIZAÇÃO DE EMPRÉSTIMOS                     | 0,0              | 0,0                     | 0,0                 | 0,0     | 0,0             | 0,0     | 0,0                    |
| OUTRAS RECEITAS DE CAPITAL                     | 0,0              | 0,0                     | 0,0                 | 0,0     | 0,0             | 0,0     | 0,0                    |
| Integralização do Capital Social               | 0,0              | 0,0                     | 0,0                 | 0,0     | 0,0             | 0,0     | 0,0                    |
| Demais Receitas de Capital                     | 0,0              | 0,0                     | 0,0                 | 0,0     | 0,0             | 0,0     | 0,0                    |
| TOTAL  | 0,0              | 0,0                     | 0,0                 | 0,0     | 0,0             | 0,0     | 0,0                    |

Fonte : CONTABILIDADE

Continua (2/3)

Continuação (3/3)

MUNICÍPIO DE GUAPIMIRIM  
RELATÓRIO RESUMIDO DA EXECUÇÃO ORÇAMENTÁRIA  
**BALANÇO ORÇAMENTÁRIO**  
ORÇAMENTOS FISCAL E DA SEGURIDADE SOCIAL  
PERÍODO DE REFERÊNCIA : 3º Bimestre / 2021

LRF, Art 52, inciso I, Alíneas "a" e "b" do inciso II e §1º - Anexo 1

R\$1,00

| DESPESAS   | DOTAÇÃO INICIAL (d) | DOTAÇÃO ATUALIZADA (e) | DESPESAS EMPENHADAS |                 | SALDO (g) = (e - f) | DESPESAS LIQUIDADAS |                 | SALDO i = (e - h) | DESPESAS PAGAS ATÉ O BIM (j) |
|--|---------------------|------------------------|---------------------|-----------------|---------------------|---------------------|-----------------|-------------------|------------------------------|
|  |                     |                        | No Bimestre         | Até 06/2021 (f) |                     | No Bimestre         | Até 06/2021 (h) |                   |                              |
| <b>DESPESAS (EXCETO INTRA-ORÇAMENTÁRIAS)</b>     | 188.839.338,1       | 193.374.720,9          | 29.081.825,4        | 119.079.136,8   | 74.295.584,1        | 83.143.322,4        | 32.734.982,0    | 110.231.398,5     | 72.389.389,6                 |
| <b>DESPESAS CORRENTES</b>                        | 174.780.377,1       | 177.035.972,7          | 28.322.257,7        | 113.856.857,2   | 63.179.115,5        | 80.111.996,6        | 30.881.633,0    | 96.923.976,1      | 69.414.421,0                 |
| PESSOAL E ENCARGOS SOCIAIS                       | 88.895.193,0        | 88.348.163,8           | 18.086.128,1        | 53.240.397,5    | 35.107.766,3        | 50.556.869,3        | 18.876.999,3    | 37.791.294,5      | 41.339.694,4                 |
| JUROS E ENCARGOS DA DÍVIDA                       | 316.000,0           | 823.504,8              | 0,0                 | 645.092,8       | 178.412,0           | 298.231,3           | 100.842,2       | 525.273,5         | 297.777,3                    |
| OUTRAS DESPESAS CORRENTES                        | 85.569.184,1        | 87.864.304,1           | 10.236.129,6        | 59.971.366,9    | 27.892.937,2        | 29.256.896,1        | 11.903.791,5    | 58.607.408,0      | 27.776.949,4                 |
| <b>DESPESAS DE CAPITAL</b>                       | 11.057.961,0        | 13.337.748,2           | 759.567,7           | 5.222.279,6     | 8.115.468,6         | 3.031.325,8         | 1.853.349,0     | 10.306.422,4      | 2.974.968,6                  |
| INVESTIMENTOS                                    | 7.485.661,0         | 8.594.091,9            | 579.567,7           | 1.788.295,0     | 6.805.796,9         | 1.161.542,8         | 1.144.350,8     | 7.432.549,1       | 1.134.212,8                  |
| INVERSÕES FINANCEIRAS                            | 0,0                 | 0,0                    | 0,0                 | 0,0             | 0,0                 | 0,0                 | 0,0             | 0,0               | 0,0                          |
| AMORTIZAÇÃO DA DÍVIDA                            | 3.572.300,0         | 4.743.656,3            | 180.000,0           | 3.433.984,6     | 1.309.671,7         | 1.869.783,0         | 708.998,2       | 2.873.873,3       | 1.840.755,8                  |
| <b>RESERVA DE CONTINGÊNCIA</b>                   | 3.001.000,0         | 3.001.000,0            | 0,0                 | 0,0             | 3.001.000,0         | 0,0                 | 0,0             | 3.001.000,0       | 0,0                          |
| <b>DESPESAS (INTRA-ORÇAMENTÁRIAS) (IX)</b>       | 0,0                 | 0,0                    | 0,0                 | 0,0             | 0,0                 | 0,0                 | 0,0             | 0,0               | 0,0                          |
| <b>SUBTOTAL DAS DESPESAS (X)=(VIII+IX)</b>       | 188.839.338,1       | 193.374.720,9          | 29.081.825,4        | 119.079.136,8   | 74.295.584,1        | 83.143.322,4        | 32.734.982,0    | 110.231.398,5     | 72.389.389,6                 |
| AMORTIZAÇÃO DA DÍVIDA / REFINANC. (XI)           | 0,0                 | 0,0                    | 0,0                 | 0,0             | 0,0                 | 0,0                 | 0,0             | 0,0               | 0,0                          |
| Amortização da Dívida Interna                    | 0,0                 | 0,0                    | 0,0                 | 0,0             | 0,0                 | 0,0                 | 0,0             | 0,0               | 0,0                          |
| Dívida Mobiliária                                | 0,0                 | 0,0                    | 0,0                 | 0,0             | 0,0                 | 0,0                 | 0,0             | 0,0               | 0,0                          |
| Outras Dívidas                                   | 0,0                 | 0,0                    | 0,0                 | 0,0             | 0,0                 | 0,0                 | 0,0             | 0,0               | 0,0                          |
| Amortização da Dívida Externa                    | 0,0                 | 0,0                    | 0,0                 | 0,0             | 0,0                 | 0,0                 | 0,0             | 0,0               | 0,0                          |
| Dívida Mobiliária                                | 0,0                 | 0,0                    | 0,0                 | 0,0             | 0,0                 | 0,0                 | 0,0             | 0,0               | 0,0                          |
| Outras Dívidas                                   | 0,0                 | 0,0                    | 0,0                 | 0,0             | 0,0                 | 0,0                 | 0,0             | 0,0               | 0,0                          |
| <b>SUBTOTAL COM REFINANCIAMENTO (XII)=(X+XI)</b> | 188.839.338,1       | 193.374.720,9          | 29.081.825,4        | 119.079.136,8   | 74.295.584,1        | 83.143.322,4        | 32.734.982,0    | 110.231.398,5     | 72.389.389,6                 |
| <b>SUPERAVIT (XIII)</b>                          | 0,0                 | 0,0                    | 0,0                 | 0,0             | 0,0                 | 0,0                 | 0,0             | 0,0               | 0,0                          |
| <b>TOTAL (XIV)=(XII+XIII)</b>                    | 188.839.338,1       | 193.374.720,9          | 29.081.825,4        | 119.079.136,8   | 74.295.584,1        | 83.143.322,4        | 32.734.982,0    | 110.200.912,0     | 37.811.522,4                 |
| <b>RESERVA DO RPPS</b>                           | 0,0                 | 0,0                    | 0,0                 | 0,0             | 0,0                 | 0,0                 | 0,0             | 0,0               | 0,0                          |

| DESPESAS INTRA-ORÇAMENTÁRIAS | DOTAÇÃO INICIAL (d) | DOTAÇÃO ATUALIZADA (e) | DESPESAS EMPENHADAS |                 | SALDO (g) = (e - f) | DESPESAS LIQUIDADAS |                 | SALDO (i) = (e - h) | DESPESAS PAGAS ATÉ O BIM (j) |
|------------------------------|---------------------|------------------------|---------------------|-----------------|---------------------|---------------------|-----------------|---------------------|------------------------------|
|                              |                     |                        | No Bimestre         | Até 06/2021 (f) |                     | No Bimestre         | Até 06/2021 (h) |                     |                              |
| <b>DESPESAS CORRENTES</b>    | 0,0                 | 0,0                    | 0,0                 | 0,0             | 0,0                 | 0,0                 | 0,0             | 0,0                 | 0,0                          |
| PESSOAL E ENCARGOS SOCIAIS   | 0,0                 | 0,0                    | 0,0                 | 0,0             | 0,0                 | 0,0                 | 0,0             | 0,0                 | 0,0                          |
| JUROS E ENCARGOS DA DÍVIDA   | 0,0                 | 0,0                    | 0,0                 | 0,0             | 0,0                 | 0,0                 | 0,0             | 0,0                 | 0,0                          |
| OUTRAS DESPESAS CORRENTES    | 0,0                 | 0,0                    | 0,0                 | 0,0             | 0,0                 | 0,0                 | 0,0             | 0,0                 | 0,0                          |
| DESPESAS DE CAPITAL          | 0,0                 | 0,0                    | 0,0                 | 0,0             | 0,0                 | 0,0                 | 0,0             | 0,0                 | 0,0                          |
| INVESTIMENTOS                | 0,0                 | 0,0                    | 0,0                 | 0,0             | 0,0                 | 0,0                 | 0,0             | 0,0                 | 0,0                          |
| INVERSÕES FINANCEIRAS        | 0,0                 | 0,0                    | 0,0                 | 0,0             | 0,0                 | 0,0                 | 0,0             | 0,0                 | 0,0                          |
| AMORTIZAÇÃO DA DÍVIDA        | 0,0                 | 0,0                    | 0,0                 | 0,0             | 0,0                 | 0,0                 | 0,0             | 0,0                 | 0,0                          |
| <b>TOTAL</b>                 | 0,0                 | 0,0                    | 0,0                 | 0,0             | 0,0                 | 0,0                 | 0,0             | 0,0                 | 0,0                          |

Fonte : CONTABILIDADE

CHEFE DO PODER EXECUTIVO: MARINA PEREIRA DA ROCHA FERNANDEZ  
RESPONSÁVEL PELA CONTABILIDADE: FLAVIANE TAVARES DA SILVA

SIGFIS - Versão 2021

Data de Emissão: 29/07/2021 11:21h

Anexo 1 do RREO

**MUNICÍPIO DE GUAPIMIRIM**  
**RELATÓRIO RESUMIDO DA EXECUÇÃO ORÇAMENTÁRIA**  
**DEMONSTRATIVO DA EXECUÇÃO DAS DESPESAS POR FUNÇÃO / SUBFUNÇÃO**  
**ORÇAMENTOS FISCAL E DA SEGURIDADE SOCIAL**

PERÍODO DE REFERÊNCIA : 3º Bimestre / 2021

RREO - Anexo 2 (LRF, Art. 52, Inciso II, alínea "c")

| FUNÇÃO / SUBFUNÇÃO                               | DOTAÇÃO INICIAL     | DOTAÇÃO ATUALIZADA (a) | DESPESAS EMPENHADAS |                     | SALDO (c) = (a-b) | DESPESAS LIQUIDADAS |                     | SALDO (e) = (d-e) |                 |   |
|--|---------------------|------------------------|---------------------|---------------------|-------------------|---------------------|---------------------|-------------------|-----------------|---|
|  |                     |                        | No Bimestre         | Até 06/2021 (b)     |                   | %                   | No Bimestre         |                   | Até 06/2021 (d) | % |
|  |                     |                        |                     |                     |                   |                     |                     |                   |                 |   |
| <b>DESPESAS (EXCETO INTRA-ORÇAMENTÁRIAS) (I)</b> |                     |                        |                     |                     |                   |                     |                     |                   |                 |   |
| Legislativa                                      | 188.839.338,0       | 193.374.720,7          | 29.081.825,4        | 119.079.136,8       | 100,0             | 74.295.584,0        | 83.143.322,4        | 100,0             |                 |   |
| Ação Legislativa                                 | 2.353.000,0         | 2.353.000,0            | 64.687,6            | 1.925.079,3         | 1,6               | 427.920,7           | 759.303,9           | 0,9               |                 |   |
| Judiciária                                       | 2.300.000,0         | 46.000,0               | -1.651,3            | 16.164,5            | 0,0               | 29.835,5            | -5.723,2            | 0,0               |                 |   |
| Ação Judiciária                                  | 2.300.000,0         | 46.000,0               | -1.651,3            | 16.164,5            | 0,0               | 29.835,5            | -5.723,2            | 0,0               |                 |   |
| <b>Administração</b>                             | <b>43.756.601,0</b> | <b>39.460.081,0</b>    | <b>5.154.150,5</b>  | <b>21.791.391,9</b> | <b>18,3</b>       | <b>17.668.689,1</b> | <b>16.158.923,7</b> | <b>19,4</b>       |                 |   |
| Administração Geral                              | 41.886.601,0        | 37.690.081,0           | 5.154.150,5         | 20.614.300,1        | 17,3              | 17.075.780,9        | 15.713.680,1        | 18,9              |                 |   |
| Formação de Recursos Humanos                     | 5.000,0             | 5.000,0                | 0,0                 | 0,0                 | 0,0               | 5.000,0             | 0,0                 | 0,0               |                 |   |
| Administração de Receitas                        | 1.850.000,0         | 1.750.000,0            | 0,0                 | 1.177.091,8         | 1,0               | 572.908,2           | 445.243,6           | 0,5               |                 |   |
| Comunicação Social                               | 15.000,0            | 15.000,0               | 0,0                 | 0,0                 | 0,0               | 15.000,0            | 0,0                 | 0,0               |                 |   |
| <b>Segurança Pública</b>                         | <b>50.000,0</b>     | <b>50.000,0</b>        | <b>0,0</b>          | <b>0,0</b>          | <b>0,0</b>        | <b>50.000,0</b>     | <b>0,0</b>          | <b>0,0</b>        |                 |   |
| Policimento                                      | 30.000,0            | 30.000,0               | 0,0                 | 0,0                 | 0,0               | 30.000,0            | 0,0                 | 0,0               |                 |   |
| Defesa Civil                                     | 20.000,0            | 20.000,0               | 0,0                 | 0,0                 | 0,0               | 20.000,0            | 0,0                 | 0,0               |                 |   |
| <b>Assistência Social</b>                        | <b>8.390.657,0</b>  | <b>8.390.657,0</b>     | <b>1.130.635,2</b>  | <b>2.894.796,9</b>  | <b>2,4</b>        | <b>5.495.860,1</b>  | <b>2.247.255,4</b>  | <b>2,7</b>        |                 |   |
| Administração Geral                              | 2.089.540,0         | 2.280.240,0            | 858.288,3           | 1.939.426,8         | 1,6               | 340.813,2           | 1.662.146,5         | 2,0               |                 |   |
| Formação de Recursos Humanos                     | 13.000,0            | 13.000,0               | 0,0                 | 0,0                 | 0,0               | 13.000,0            | 0,0                 | 0,0               |                 |   |
| Assistência ao Idoso                             | 52.500,0            | 32.500,0               | 0,0                 | 0,0                 | 0,0               | 32.500,0            | 0,0                 | 0,0               |                 |   |
| Assistência ao Portador de Deficiência           | 7.000,0             | 7.000,0                | 0,0                 | 0,0                 | 0,0               | 7.000,0             | 0,0                 | 0,0               |                 |   |
| Assistência à Criança e ao Adolescente           | 898.500,0           | 893.500,0              | 0,0                 | 244.833,4           | 0,2               | 648.666,6           | 243.166,7           | 0,3               |                 |   |
| Assistência Comunitária                          | 4.030.117,0         | 3.995.417,0            | 272.346,9           | 710.536,7           | 0,6               | 3.284.880,3         | 341.942,2           | 0,4               |                 |   |
| Fomento ao Trabalho                              | 1.300.000,0         | 1.169.000,0            | 0,0                 | 0,0                 | 0,0               | 1.169.000,0         | 0,0                 | 0,0               |                 |   |
| <b>Saúde</b>                                     | <b>32.700.152,0</b> | <b>43.455.534,7</b>    | <b>10.733.264,9</b> | <b>33.887.317,1</b> | <b>28,5</b>       | <b>9.568.217,7</b>  | <b>10.766.442,4</b> | <b>32,4</b>       |                 |   |
| Administração Geral                              | 16.655.152,0        | 20.989.152,0           | 6.910.205,3         | 18.923.422,8        | 15,9              | 2.065.729,2         | 6.995.661,3         | 22,5              |                 |   |
| Atenção Básica                                   | 4.542.000,0         | 7.118.069,4            | 523.735,6           | 3.142.485,8         | 2,6               | 3.975.583,6         | 819.806,7           | 2,6               |                 |   |
| Assistência Hospitalar e Ambulatorial            | 10.105.000,0        | 13.085.551,7           | 3.105.236,4         | 11.326.153,1        | 9,5               | 1.739.398,6         | 2.763.305,5         | 6,9               |                 |   |
| Suporte Profilático e Terapêutico                | 650.000,0           | 650.000,0              | -2.725,2            | 153.502,0           | 0,1               | 496.498,0           | 990,0               | 0,0               |                 |   |
| Vigilância Sanitária                             | 100.000,0           | 100.000,0              | 4.680,0             | 4.680,0             | 0,0               | 95.320,0            | 4.680,0             | 0,0               |                 |   |
| Vigilância Epidemiológica                        | 648.000,0           | 1.532.761,6            | 192.132,8           | 337.073,3           | 0,3               | 1.195.688,3         | 181.999,0           | 0,3               |                 |   |
| <b>Trabalho</b>                                  | <b>11.000,0</b>     | <b>11.000,0</b>        | <b>0,0</b>          | <b>0,0</b>          | <b>0,0</b>        | <b>11.000,0</b>     | <b>0,0</b>          | <b>0,0</b>        |                 |   |
| Fomento ao Trabalho                              | 11.000,0            | 11.000,0               | 0,0                 | 0,0                 | 0,0               | 11.000,0            | 0,0                 | 0,0               |                 |   |
| <b>Educação</b>                                  | <b>48.160.800,0</b> | <b>48.160.800,0</b>    | <b>7.420.916,2</b>  | <b>20.038.108,8</b> | <b>16,8</b>       | <b>28.122.691,2</b> | <b>7.467.268,7</b>  | <b>21,9</b>       |                 |   |
| Administração Geral                              | 3.090.000,0         | 1.948.697,5            | 439.911,9           | 1.171.844,6         | 1,0               | 776.853,0           | 439.911,9           | 1,4               |                 |   |
| Ensino Fundamental                               | 36.618.800,0        | 36.462.212,9           | 5.435.152,0         | 14.774.318,4        | 12,4              | 21.687.894,5        | 13.609.525,3        | 16,4              |                 |   |
| Educação Infantil                                | 8.672.000,0         | 9.369.889,5            | 1.481.880,1         | 3.921.037,4         | 3,3               | 5.448.852,2         | 1.588.758,7         | 4,0               |                 |   |
| Educação de Jovens e Adultos                     | 380.000,0           | 380.000,0              | 63.972,3            | 170.908,5           | 0,1               | 209.091,5           | 129.752,7           | 0,2               |                 |   |
| <b>Cultura</b>                                   | <b>79.000,0</b>     | <b>79.000,0</b>        | <b>0,0</b>          | <b>0,0</b>          | <b>0,0</b>        | <b>79.000,0</b>     | <b>0,0</b>          | <b>0,0</b>        |                 |   |
| Difusão Cultural                                 | 79.000,0            | 79.000,0               | 0,0                 | 0,0                 | 0,0               | 79.000,0            | 0,0                 | 0,0               |                 |   |

CHEFE DO PODER EXECUTIVO: MARINA PEREIRA DA ROCHA FERNANDEZ  
 RESPONSÁVEL PELA CONTABILIDADE: FLAVIANE TAVARES DA SILVA

SIGFIS - Versão 2021

Data de Emissão: 29/07/2021 11:21h

Anexo II do RREO

**MUNICÍPIO DE GUAPIMIRIM**  
**RELATÓRIO RESUMIDO DA EXECUÇÃO ORÇAMENTÁRIA**  
**DEMONSTRATIVO DA EXECUÇÃO DAS DESPESAS POR FUNÇÃO / SUBFUNÇÃO**  
**ORÇAMENTOS FISCAL E DA SEGURIDADE SOCIAL**

PERÍODO DE REFERÊNCIA : 3º Bimestre / 2021

RREO - Anexo 2 (LRF, Art. 52, Inciso II, alínea "c")

| FUNÇÃO / SUBFUNÇÃO                         | DOTAÇÃO INICIAL | DOTAÇÃO ATUALIZADA (a) | DESPESAS EMPENHADAS |                 | SALDO (c) = (a-b) | DESPESAS LIQUIDADAS |                 | SALDO (e) = (a-d) |   |
|--|-----------------|------------------------|---------------------|-----------------|-------------------|---------------------|-----------------|-------------------|---|
|  |                 |                        | No Bimestre         | Até 06/2021 (b) |                   | No Bimestre         | Até 06/2021 (d) |                   | % |
|  |                 |                        |                     |                 |                   |                     |                 |                   |   |
| <b>Urbanismo</b>                           | 39.259.578,0    | 39.111.198,0           | 4.574.272,3         | 32.739.537,6    | 6.371.660,4       | 15.529.615,0        | 18,8            | 23.481.583,0      |   |
| Infra-estrutura Urbana                     | 846.828,0       | 1.264.397,1            | 619.589,1           | 827.726,5       | 436.670,6         | 207.561,4           | 0,2             | 1.056.835,7       |   |
| Serviços Urbanos                           | 38.412.750,0    | 37.846.800,9           | 3.954.683,3         | 31.911.811,2    | 5.934.989,8       | 15.422.053,6        | 18,5            | 22.424.747,3      |   |
| <b>Gestão Ambiental</b>                    | 30.000,0        | 30.000,0               | 0,0                 | 0,0             | 30.000,0          | 0,0                 | 0,0             | 30.000,0          |   |
| Controle Ambiental                         | 10.000,0        | 10.000,0               | 0,0                 | 0,0             | 10.000,0          | 0,0                 | 0,0             | 10.000,0          |   |
| Recuperação de Áreas Degradadas            | 10.000,0        | 10.000,0               | 0,0                 | 0,0             | 10.000,0          | 0,0                 | 0,0             | 10.000,0          |   |
| Recursos Hídricos                          | 10.000,0        | 10.000,0               | 0,0                 | 0,0             | 10.000,0          | 0,0                 | 0,0             | 10.000,0          |   |
| <b>Agricultura</b>                         | 195.000,0       | 185.000,0              | 5.550,0             | 5.550,0         | 179.450,0         | 5.550,0             | 0,0             | 179.450,0         |   |
| Promoção da Produção Vegetal               | 50.000,0        | 40.000,0               | 0,0                 | 0,0             | 40.000,0          | 0,0                 | 0,0             | 40.000,0          |   |
| Promoção da Produção Animal                | 90.000,0        | 90.000,0               | 0,0                 | 0,0             | 90.000,0          | 0,0                 | 0,0             | 90.000,0          |   |
| Defesa Sanitária Animal                    | 45.000,0        | 45.000,0               | 5.550,0             | 5.550,0         | 39.450,0          | 5.550,0             | 0,0             | 39.450,0          |   |
| Abastecimento                              | 10.000,0        | 10.000,0               | 0,0                 | 0,0             | 10.000,0          | 0,0                 | 0,0             | 10.000,0          |   |
| <b>Comércio e Serviços</b>                 | 1.636.050,0     | 1.231.050,0            | 0,0                 | 0,0             | 1.231.050,0       | 0,0                 | 0,0             | 1.231.050,0       |   |
| Turismo                                    | 1.636.050,0     | 1.231.050,0            | 0,0                 | 0,0             | 1.231.050,0       | 0,0                 | 0,0             | 1.231.050,0       |   |
| <b>Desporto e Lazer</b>                    | 617.500,0       | 617.500,0              | 0,0                 | 0,0             | 617.500,0         | 0,0                 | 0,0             | 617.500,0         |   |
| Desporto Comunitário                       | 140.000,0       | 140.000,0              | 0,0                 | 0,0             | 140.000,0         | 0,0                 | 0,0             | 140.000,0         |   |
| Lazer                                      | 477.500,0       | 477.500,0              | 0,0                 | 0,0             | 477.500,0         | 0,0                 | 0,0             | 477.500,0         |   |
| <b>Encargos especiais</b>                  | 5.700.000,0     | 7.193.900,0            | 0,0                 | 5.781.190,7     | 1.412.709,3       | 3.198.102,3         | 3,8             | 3.995.797,7       |   |
| Refinanciamento da Dívida Interna          | 5.700.000,0     | 7.193.900,0            | 0,0                 | 5.781.190,7     | 1.412.709,3       | 3.198.102,3         | 3,8             | 3.995.797,7       |   |
| <b>Reserva de Contingência</b>             | 3.000.000,0     | 3.000.000,0            | 0,0                 | 0,0             | 3.000.000,0       | 0,0                 | 0,0             | 3.000.000,0       |   |
| Reserva de Contingência                    | 3.000.000,0     | 3.000.000,0            | 0,0                 | 0,0             | 3.000.000,0       | 0,0                 | 0,0             | 3.000.000,0       |   |
| <b>DESPESAS (INTRA-ORÇAMENTÁRIAS) (II)</b> | 0,0             | 0,0                    | 0,0                 | 0,0             | 0,0               | 0,0                 | 0,0             | 0,0               |   |
| <b>TOTAL (III) = (I + II)</b>              | 188.839.338,0   | 193.374.720,7          | 29.081.825,4        | 119.079.136,8   | 74.295.584,0      | 83.143.322,4        | 100,00          | 110.231.398,3     |   |

| FUNÇÃO / SUBFUNÇÃO                    | DOTAÇÃO INICIAL | DOTAÇÃO ATUALIZADA (a) | DESPESAS EMPENHADAS |                 | SALDO (c) = (a-b) | DESPESAS LIQUIDADAS |                 | SALDO (e) = (a-d) |   |
|---------------------------------------|-----------------|------------------------|---------------------|-----------------|-------------------|---------------------|-----------------|-------------------|---|
|                                       |                 |                        | No Bimestre         | Até 06/2021 (b) |                   | No Bimestre         | Até 06/2021 (d) |                   | % |
|                                       |                 |                        |                     |                 |                   |                     |                 |                   |   |
| <b>DESPESAS (INTRA-ORÇAMENTÁRIAS)</b> | 0,0             | 0,0                    | 0,0                 | 0,0             | 0,0               | 0,0                 | 0,0             | 0,0               |   |

CHEFE DO PODER EXECUTIVO: MARINA PEREIRA DA ROCHA FERNANDEZ  
 RESPONSÁVEL PELA CONTABILIDADE: FLAVIANE TAVARES DA SILVA

SIGFIS - Versão 2021

Data de Emissão: 29/07/2021 11:21h

Anexo II do RREO

**MUNICÍPIO DE GUAPIMIRIM**  
**RELATÓRIO RESUMIDO DA EXECUÇÃO ORÇAMENTÁRIA**  
**DEMONSTRATIVO DA RECEITA CORRENTE LÍQUIDA**  
**ORÇAMENTOS FISCAL E DA SEGURIDADE SOCIAL**  
**PERÍODO DE REFERÊNCIA : 3º Bimestre / 2021**

LRF, art 53, inciso I - Anexo 3

R\$1,00

| ESPECIFICAÇÃO  | EVOLUÇÃO DA RECEITA REALIZADA NOS ÚLTIMOS 12 MESES |              |              |              |              |              |              |              |              |              |              |              | TOTAL<br>ULT - 12 M. | PREVISÃO<br>ATUALIZADA |
|--|--|--------------|--------------|--------------|--------------|--------------|--------------|--------------|--------------|--------------|--------------|--------------|----------------------|------------------------|
|  | JUL/2020   | AGO/2020     | SET/2020     | OUT/2020     | NOV/2020     | DEZ/2020     | JAN/2021     | FEV/2021     | MAR/2021     | ABR/2021     | MAI/2021     | JUN/2021     |                      |                        |
| <b>RECEITAS CORRENTES (I)</b>                          | 17.268.631,2                                       | 16.930.941,1 | 22.830.276,3 | 21.110.599,6 | 17.781.827,8 | 22.206.646,0 | 18.287.009,2 | 18.857.517,1 | 20.228.198,4 | 17.807.134,8 | 20.448.231,9 | 21.819.388,1 | 235.576.381,5        | 199.909.449,6          |
| Impostos, Taxas e Contribuições de Melhoria            | 1.425.470,8  | 1.711.369,4  | 2.043.990,2  | 2.660.023,0  | 2.228.148,0  | 2.724.491,8  | 1.296.387,9  | 1.749.871,4  | 2.699.173,0  | 3.696.944,8  | 2.236.600,8  | 2.922.344,0  | 27.394.815,1         | 25.902.141,2           |
| Imposto s/ a Prop. Predial/Territorial Urbana (IPTU)   | 275.232,3  | 314.566,3    | 317.257,8    | 300.405,1    | 276.022,3    | 227.323,1    | 110.864,9    | 206.573,4    | 566.364,9    | 1.409.132,7  | 519.385,0    | 602.036,3    | 5.127.164,1          | 5.050.000,0            |
| Impostos s/ Serviços de Qualquer Natureza (ISS)        | 636.314,4  | 822.820,2    | 1.084.325,0  | 1.281.636,5  | 1.249.124,2  | 1.128.814,5  | 952.421,7    | 860.915,9    | 863.715,4    | 975.506,1    | 731.682,1    | 932.381,2    | 11.519.657,2         | 11.880.000,0           |
| Impostos s/ Transmissão de Bens Imóveis                | 109.287,2  | 134.878,6    | 171.819,0    | 440.943,6    | 215.182,1    | 386.423,3    | 130.925,8    | 150.158,9    | 192.713,6    | 186.390,0    | 312.474,0    | 255.864,2    | 2.687.040,3          | 1.220.500,0            |
| Imposto sobre a Renda e Proventos de Qualquer Natureza | 296.946,9  | 344.709,4    | 325.613,9    | 494.909,5    | 350.417,2    | 741.483,5    | 3.356,3      | 329.486,9    | 472.029,4    | 187.313,6    | 253.922,0    | 717.005,8    | 4.517.174,4          | 3.750.300,0            |
| Outros Impostos, Taxas e Contribuições de Melhoria     | 107.710,0  | 94.394,9     | 144.974,5    | 142.128,3    | 137.402,2    | 240.447,4    | 98.819,2     | 200.756,3    | 604.349,7    | 938.602,4    | 419.137,7    | 415.056,5    | 3.543.779,1          | 4.001.341,2            |
| <b>RECEITA DE CONTRIBUIÇÕES</b>                        | 12.625,5   | 947.445,7    | 12.804,7     | 861.278,5    | 423.747,2    | 782.086,0    | 5.888,2      | 556.577,4    | 592.144,0    | 677.348,0    | 595.907,5    | 583.812,0    | 6.051.664,7          | 4.995.000,0            |
| <b>RECEITA PATRIMONIAL</b>                             | 5.676,1  | 2.282,3      | 2.373,6      | 4.012,6      | 3.408,6      | 3.078,7      | 26.323,2     | 3.474,3      | 20.393,5     | 31.975,1     | 46.090,1     | 52.086,0     | 201.174,1            | 692.875,0              |
| Rendimentos de Aplicação Financeira                    | 5.676,1  | 2.282,3      | 2.373,6      | 4.012,6      | 3.408,6      | 3.078,7      | 26.323,2     | 3.474,3      | 20.393,5     | 31.975,1     | 46.090,1     | 52.086,0     | 188.518,9            | 662.875,0              |
| Outras Receitas Patrimoniais                           | 0,0  | 0,0          | 0,0          | 0,0          | 0,0          | 0,0          | 0,0          | 0,0          | 6.612,8      | 6.042,4      | 0,0          | 0,0          | 12.655,2             | 30.000,0               |
| Receita Agropecuária                                   | 0,0  | 0,0          | 0,0          | 0,0          | 0,0          | 0,0          | 0,0          | 0,0          | 0,0          | 0,0          | 0,0          | 0,0          | 0,0                  | 0,0                    |
| Receita Industrial                                     | 0,0  | 0,0          | 0,0          | 0,0          | 0,0          | 0,0          | 0,0          | 0,0          | 0,0          | 0,0          | 0,0          | 0,0          | 0,0                  | 0,0                    |
| Receita de Serviços                                    | 0,0  | 0,0          | 0,0          | 0,0          | 0,0          | 0,0          | 0,0          | 0,0          | 0,0          | 0,0          | 0,0          | 0,0          | 0,0                  | 0,0                    |
| <b>TRANSFERÊNCIAS CORRENTES</b>                        | 15.813.058,0                                       | 14.232.199,6 | 19.406.101,7 | 17.261.998,2 | 15.095.474,8 | 18.625.271,7 | 16.947.105,0 | 16.526.681,6 | 16.881.467,6 | 13.372.088,8 | 17.549.851,9 | 18.229.285,0 | 199.940.583,9        | 167.758.529,6          |
| Cota-Parte do FPM                                      | 2.865.809,8  | 1.820.431,4  | 1.466.373,5  | 1.973.146,9  | 2.615.256,8  | 3.899.549,8  | 3.102.749,6  | 4.066.918,0  | 2.725.969,7  | 2.849.794,8  | 3.425.060,9  | 2.962.145,9  | 33.773.207,1         | 31.000.000,0           |
| Cota-Parte do ICMS                                     | 2.052.295,0  | 2.108.357,4  | 2.673.099,5  | 2.399.776,3  | 3.229.813,4  | 3.441.082,8  | 2.875.345,4  | 2.375.742,9  | 2.775.227,0  | 2.750.885,5  | 2.777.884,5  | 3.091.647,2  | 32.551.156,9         | 29.000.000,0           |
| Cota-Parte do IPVA                                     | 118.234,2  | 120.467,9    | 118.581,7    | 85.596,3     | 73.576,7     | 120.315,7    | 376.160,8    | 862.376,0    | 547.225,6    | 300.706,5    | 183.467,5    | 171.014,9    | 3.077.723,8          | 3.000.000,0            |
| Cota-Parte do ITR                                      | 87,5   | 840,2        | 1.436,7      | 31.077,8     | 1.640,1      | 18.896,1     | 9.596,5      | 1.588,2      | 265,3        | 4.156,1      | 1.271,7      | 733,5        | 71.569,7             | 70.000,0               |
| Transferências da LC 87/1996                           | 0,0  | 0,0          | 0,0          | 0,0          | 0,0          | 0,0          | 0,0          | 0,0          | 0,0          | 0,0          | 0,0          | 0,0          | 0,0                  | 190.000,0              |
| Transferências da LC 61/1989                           | 54.790,2   | 59.443,1     | 80.130,4     | 88.214,7     | 97.428,9     | 125.988,2    | 79.245,3     | 81.138,0     | 80.707,1     | 71.079,6     | 79.677,8     | 82.793,5     | 980.636,8            | 850.000,0              |
| Transferências do FUNDEB                               | 2.223.633,5  | 2.323.239,5  | 2.823.784,5  | 2.632.984,8  | 3.546.417,2  | 3.903.020,1  | 3.909.248,7  | 3.611.092,3  | 3.741.976,4  | 3.566.627,6  | 3.231.552,3  | 3.839.414,9  | 39.352.991,8         | 30.935.000,0           |
| Outras Transferências Correntes                        | 8.498.207,8  | 7.799.420,1  | 12.242.695,4 | 10.051.201,4 | 5.531.341,7  | 7.116.419,0  | 6.594.758,7  | 5.527.846,2  | 7.010.096,5  | 3.828.838,7  | 7.850.937,2  | 8.081.535,1  | 90.133.297,8         | 72.713.529,6           |
| <b>OUTRAS RECEITAS CORRENTES</b>                       | 11.800,8   | 37.644,2     | 1.365.006,1  | 323.287,3    | 31.049,2     | 71.717,7     | 11.305,0     | 20.912,5     | 35.020,2     | 28.778,1     | 19.781,7     | 31.841,2     | 1.988.144,0          | 550.903,8              |
| <b>DEDUÇÕES (II)</b>                                   | 786.046,2  | 821.908,0    | 867.924,3    | 915.562,3    | 1.203.543,1  | 1.289.463,3  | 1.288.619,5  | 1.477.548,5  | 1.225.878,9  | 1.195.324,4  | 1.293.472,4  | 1.261.666,9  | 13.626.957,8         | 12.322.000,0           |
| Contrib. p/ o Plano de Seg. Soc. Serv.                 | 0,0  | 0,0          | 0,0          | 0,0          | 0,0          | 0,0          | 0,0          | 0,0          | 0,0          | 0,0          | 0,0          | 0,0          | 0,0                  | 0,0                    |
| Compensação Financ. entre Reg. Previd.                 | 0,0  | 0,0          | 0,0          | 0,0          | 0,0          | 0,0          | 0,0          | 0,0          | 0,0          | 0,0          | 0,0          | 0,0          | 0,0                  | 0,0                    |
| Dedução de Receita p/ Formação do FUNDEB               | 786.046,2  | 821.908,0    | 867.924,3    | 915.562,3    | 1.203.543,1  | 1.289.463,3  | 1.288.619,5  | 1.477.548,5  | 1.225.878,9  | 1.195.324,4  | 1.293.472,4  | 1.261.666,9  | 13.626.957,8         | 12.322.000,0           |
| <b>RECEITA CORRENTE LÍQUIDA (III)</b>                  | 16.482.585,0                                       | 16.109.033,1 | 21.962.352,0 | 20.195.037,3 | 16.578.284,7 | 20.917.182,7 | 16.998.389,7 | 17.379.988,6 | 19.002.319,5 | 16.611.810,4 | 19.154.759,5 | 20.557.701,2 | 221.949.423,7        | 187.587.449,6          |

Fonte : CONTABILIDADE

Nota : Receita Corrente Líquida em reais e sem arredondamento :

RCL dos últimos 12 meses R\$ 221.949.423,89

CHEFE DO PODER EXECUTIVO: MARINA PEREIRA DA ROCHA FERNANDEZ  
RESPONSÁVEL PELA CONTABILIDADE: FLAVIANE TAVARES DA SILVA

SIGFIS - Versão 2021

Data de Emissão: 29/07/2021 11:21h

Anexo 3 do RREO

**MUNICÍPIO DE GUAPIMIRIM**  
**RELATÓRIO RESUMIDO DA EXECUÇÃO ORÇAMENTÁRIA**  
**DEMONSTRATIVO DAS RECEITAS E DESPESAS PREVIDENCIÁRIAS DO REGIME PRÓPRIO DOS SERVIDORES PÚBLICOS**  
**ORÇAMENTO DA SEGURIDADE SOCIAL**  
**PERÍODO DE REFERÊNCIA : 3º Bimestre / 2021**

LRF, art 53, inciso II - Anexo 4

R\$ 1,00

| FUNDO EM CAPITALIZAÇÃO (Plano Previdenciário)                                 |                       |                     |                       |                   |                     |                   |
|---|-----------------------|---------------------|-----------------------|-------------------|---------------------|-------------------|
| RECEITAS PREVIDENCIÁRIAS FUNDO EM CAPITALIZAÇÃO - RPPS                        | PREVISÃO INICIAL      | PREVISÃO ATUALIZADA | RECEITAS REALIZADAS   |                   |                     |                   |
|   |                       |                     | Até 3º Bim/2021       | Até 3º Bim/2020   |                     |                   |
| RECEITAS CORRENTES (I)  | 0,0                   | 0,0                 | 0,0                   | 0,0               | 0,0                 | 0,0               |
| Receitas de Contribuições dos Segurados                                       | 0,0                   | 0,0                 | 0,0                   | 0,0               | 0,0                 | 0,0               |
| Civil   | 0,0                   | 0,0                 | 0,0                   | 0,0               | 0,0                 | 0,0               |
| Ativo   | 0,0                   | 0,0                 | 0,0                   | 0,0               | 0,0                 | 0,0               |
| Inativo   | 0,0                   | 0,0                 | 0,0                   | 0,0               | 0,0                 | 0,0               |
| Pensionista   | 0,0                   | 0,0                 | 0,0                   | 0,0               | 0,0                 | 0,0               |
| Militar   | 0,0                   | 0,0                 | 0,0                   | 0,0               | 0,0                 | 0,0               |
| Ativo   | 0,0                   | 0,0                 | 0,0                   | 0,0               | 0,0                 | 0,0               |
| Inativo   | 0,0                   | 0,0                 | 0,0                   | 0,0               | 0,0                 | 0,0               |
| Pensionista   | 0,0                   | 0,0                 | 0,0                   | 0,0               | 0,0                 | 0,0               |
| Receitas de Contribuições Patronais   | 0,0                   | 0,0                 | 0,0                   | 0,0               | 0,0                 | 0,0               |
| Civil   | 0,0                   | 0,0                 | 0,0                   | 0,0               | 0,0                 | 0,0               |
| Ativo   | 0,0                   | 0,0                 | 0,0                   | 0,0               | 0,0                 | 0,0               |
| Inativo   | 0,0                   | 0,0                 | 0,0                   | 0,0               | 0,0                 | 0,0               |
| Pensionista   | 0,0                   | 0,0                 | 0,0                   | 0,0               | 0,0                 | 0,0               |
| Militar   | 0,0                   | 0,0                 | 0,0                   | 0,0               | 0,0                 | 0,0               |
| Ativo   | 0,0                   | 0,0                 | 0,0                   | 0,0               | 0,0                 | 0,0               |
| Inativo   | 0,0                   | 0,0                 | 0,0                   | 0,0               | 0,0                 | 0,0               |
| Pensionista   | 0,0                   | 0,0                 | 0,0                   | 0,0               | 0,0                 | 0,0               |
| Receita Patrimonial   | 0,0                   | 0,0                 | 0,0                   | 0,0               | 0,0                 | 0,0               |
| Receitas Imobiliárias   | 0,0                   | 0,0                 | 0,0                   | 0,0               | 0,0                 | 0,0               |
| Receitas de Valores Mobiliários   | 0,0                   | 0,0                 | 0,0                   | 0,0               | 0,0                 | 0,0               |
| Outras Receitas Patrimoniais  | 0,0                   | 0,0                 | 0,0                   | 0,0               | 0,0                 | 0,0               |
| Receita de Serviços   | 0,0                   | 0,0                 | 0,0                   | 0,0               | 0,0                 | 0,0               |
| Outras Receitas Correntes   | 0,0                   | 0,0                 | 0,0                   | 0,0               | 0,0                 | 0,0               |
| Compensação Previdenciária do RGPS para o RPPS                                | 0,0                   | 0,0                 | 0,0                   | 0,0               | 0,0                 | 0,0               |
| Aportes Periódicos para Amortização do Déficit Atuarial do RPPS (II)          | 0,0                   | 0,0                 | 0,0                   | 0,0               | 0,0                 | 0,0               |
| Demais Receitas Correntes   | 0,0                   | 0,0                 | 0,0                   | 0,0               | 0,0                 | 0,0               |
| RECEITAS DE CAPITAL (III)   | 0,0                   | 0,0                 | 0,0                   | 0,0               | 0,0                 | 0,0               |
| Alienação de Bens, Direitos e Ativos  | 0,0                   | 0,0                 | 0,0                   | 0,0               | 0,0                 | 0,0               |
| Amortização de Empréstimos  | 0,0                   | 0,0                 | 0,0                   | 0,0               | 0,0                 | 0,0               |
| Outras Receitas de Capital  | 0,0                   | 0,0                 | 0,0                   | 0,0               | 0,0                 | 0,0               |
| <b>TOTAL DAS RECEITAS FUNDO DE CAPITALIZAÇÃO - RPPS (IV) = (I + III - II)</b> | 0,0                   | 0,0                 | 0,0                   | 0,0               | 0,0                 | 0,0               |
| DESPESAS PREVIDENCIÁRIAS - RPPS (FUNDO EM CAPITALIZAÇÃO)                      | DOTAÇÃO INICIAL       | DOTAÇÃO ATUALIZADA  | DESPESAS EMPENHADAS   |                   | DESPESAS LIQUIDADAS |                   |
|   |                       |                     | 3º Bim/2021           | Até o 3º Bim/2020 | 3º Bim/2021         | Até o 3º Bim/2020 |
| Benefícios - Civil  | 0,0                   | 0,0                 | 0,0                   | 0,0               | 0,0                 | 0,0               |
| Aposentadorias  | 0,0                   | 0,0                 | 0,0                   | 0,0               | 0,0                 | 0,0               |
| Pensões   | 0,0                   | 0,0                 | 0,0                   | 0,0               | 0,0                 | 0,0               |
| Outros Benefícios Previdenciários   | 0,0                   | 0,0                 | 0,0                   | 0,0               | 0,0                 | 0,0               |
| Benefícios - Militar  | 0,0                   | 0,0                 | 0,0                   | 0,0               | 0,0                 | 0,0               |
| Reformas  | 0,0                   | 0,0                 | 0,0                   | 0,0               | 0,0                 | 0,0               |
| Pensões   | 0,0                   | 0,0                 | 0,0                   | 0,0               | 0,0                 | 0,0               |
| Outros Benefícios Previdenciários   | 0,0                   | 0,0                 | 0,0                   | 0,0               | 0,0                 | 0,0               |
| Outras Despesas Previdenciárias   | 0,0                   | 0,0                 | 0,0                   | 0,0               | 0,0                 | 0,0               |
| Compensação Previdenciária do RPPS para o RGPS                                | 0,0                   | 0,0                 | 0,0                   | 0,0               | 0,0                 | 0,0               |
| Demais despesas Previdenciárias   | 0,0                   | 0,0                 | 0,0                   | 0,0               | 0,0                 | 0,0               |
| <b>TOTAL DAS DESPESAS FUNDO EM CAPITALIZAÇÃO RPPS (V)</b>                     | 0,0                   | 0,0                 | 0,0                   | 0,0               | 0,0                 | 0,0               |
| <b>RESULTADO FUNDO EM CAPITALIZAÇÃO (VI) = (IV - V)</b>                       | 0,0                   | 0,0                 | 0,0                   | 0,0               | 0,0                 | 0,0               |
| RECURSOS RPPS ARRECADADOS EM EXERCÍCIOS ANTERIORES                            |                       |                     | PREVISÃO ORÇAMENTÁRIA |                   |                     |                   |
| VALOR   |                       |                     | 0,0                   |                   |                     |                   |
| RESERVA ORÇAMENTÁRIA DO RPPS  |                       |                     | PREVISÃO ORÇAMENTÁRIA |                   |                     |                   |
| VALOR   |                       |                     | 0,0                   |                   |                     |                   |
| APORTES DE RECURSOS PARA O FUNDO EM CAPITALIZAÇÃO DO RPPS                     |                       |                     | APORTES REALIZADAS    |                   |                     |                   |
| Plano de Amortização - Contribuição Patronal Suplementar                      |                       |                     | 0,0                   |                   |                     |                   |
| Plano de Amortização - Aporte Periódico de Valores Predefinidos               |                       |                     | 0,0                   |                   |                     |                   |
| Outros Aportes RPPS   |                       |                     | 0,0                   |                   |                     |                   |
| Recursos para Cobertura de Déficit Financeiro                                 |                       |                     | 0,0                   |                   |                     |                   |
| BENS E DIREITOS DO RPPS (FUNDO EM CAPITALIZAÇÃO)                              | PERÍODO DE REFERÊNCIA |                     |                       |                   |                     |                   |
|   |                       |                     | Até 3º Bim/2021       | Até 3º Bim/2020   |                     |                   |
| Caixa e Equivalentes de Caixa   |                       |                     | 0,0                   | 0,0               |                     |                   |
| Investimentos e Aplicações  |                       |                     | 0,0                   | 0,0               |                     |                   |
| Outros Bens e Direitos  |                       |                     | 0,0                   | 0,0               |                     |                   |
| <b>TOTAL DE BENS E DIREITOS DO RPPS</b>                                       |                       |                     | 0,0                   | 0,0               |                     |                   |

CHEFE DO PODER EXECUTIVO: MARINA PEREIRA DA ROCHA FERNANDEZ  
 RESPONSÁVEL PELA CONTABILIDADE: FLAVIANE TAVARES DA SILVA

**MUNICÍPIO DE GUAPIMIRIM**  
**RELATÓRIO RESUMIDO DA EXECUÇÃO ORÇAMENTÁRIA**  
**DEMONSTRATIVO DAS RECEITAS E DESPESAS PREVIDENCIÁRIAS DO REGIME PRÓPRIO DOS SERVIDORES PÚBLICOS**  
**ORÇAMENTO DA SEGURIDADE SOCIAL**  
**PERÍODO DE REFERÊNCIA : 3º Bimestre / 2021**

LRF, art 53, inciso II - Anexo 4

R\$ 1,00

## FUNDO EM REPARTIÇÃO (Plano Financeiro)

| RECEITAS PREVIDENCIÁRIAS FUNDO EM REPARTIÇÃO - RPPS                    | PREVISÃO INICIAL | PREVISÃO ATUALIZADA | RECEITAS REALIZADAS |                 |
|--|------------------|---------------------|---------------------|-----------------|
|  |                  |                     | Até 3º Bim/2021     | Até 3º Bim/2020 |
| RECEITAS CORRENTES (VII)   | 0,0              | 0,0                 | 0,0                 | 0,0             |
| Receitas de Contribuições dos Segurados                                | 0,0              | 0,0                 | 0,0                 | 0,0             |
| Civil  | 0,0              | 0,0                 | 0,0                 | 0,0             |
| Ativo  | 0,0              | 0,0                 | 0,0                 | 0,0             |
| Inativo  | 0,0              | 0,0                 | 0,0                 | 0,0             |
| Pensionista  | 0,0              | 0,0                 | 0,0                 | 0,0             |
| Militar  | 0,0              | 0,0                 | 0,0                 | 0,0             |
| Ativo  | 0,0              | 0,0                 | 0,0                 | 0,0             |
| Inativo  | 0,0              | 0,0                 | 0,0                 | 0,0             |
| Pensionista  | 0,0              | 0,0                 | 0,0                 | 0,0             |
| Receitas de Contribuições Patronais                                    | 0,0              | 0,0                 | 0,0                 | 0,0             |
| Civil  | 0,0              | 0,0                 | 0,0                 | 0,0             |
| Ativo  | 0,0              | 0,0                 | 0,0                 | 0,0             |
| Inativo  | 0,0              | 0,0                 | 0,0                 | 0,0             |
| Pensionista  | 0,0              | 0,0                 | 0,0                 | 0,0             |
| Militar  | 0,0              | 0,0                 | 0,0                 | 0,0             |
| Ativo  | 0,0              | 0,0                 | 0,0                 | 0,0             |
| Inativo  | 0,0              | 0,0                 | 0,0                 | 0,0             |
| Pensionista  | 0,0              | 0,0                 | 0,0                 | 0,0             |
| Receita Patrimonial  | 0,0              | 0,0                 | 0,0                 | 0,0             |
| Receitas Imobiliárias  | 0,0              | 0,0                 | 0,0                 | 0,0             |
| Receitas de Valores Mobiliários  | 0,0              | 0,0                 | 0,0                 | 0,0             |
| Outras Receitas Patrimoniais   | 0,0              | 0,0                 | 0,0                 | 0,0             |
| Receita de Serviços  | 0,0              | 0,0                 | 0,0                 | 0,0             |
| Outras Receitas Correntes  | 0,0              | 0,0                 | 0,0                 | 0,0             |
| Compensação Previdenciária do RGPS para o RPPS                         | 0,0              | 0,0                 | 0,0                 | 0,0             |
| Demais Receitas Correntes  | 0,0              | 0,0                 | 0,0                 | 0,0             |
| RECEITAS DE CAPITAL (VIII)   | 0,0              | 0,0                 | 0,0                 | 0,0             |
| Alienação de Bens, Direitos e Ativos                                   | 0,0              | 0,0                 | 0,0                 | 0,0             |
| Amortização de Empréstimos   | 0,0              | 0,0                 | 0,0                 | 0,0             |
| Outras Receitas de Capital   | 0,0              | 0,0                 | 0,0                 | 0,0             |
| <b>TOTAL DAS RECEITAS FUNDO EM REPARTIÇÃO RPPS (IX) = (VII + VIII)</b> | <b>0,0</b>       | <b>0,0</b>          | <b>0,0</b>          | <b>0,0</b>      |

| DESPESAS FUNDO EM REPARTIÇÃO - RPPS                       | DOTAÇÃO INICIAL | DOTAÇÃO ATUALIZADA | DESPESAS EMPENHADAS |             | DESPESAS LIQUIDADAS |             |
|---|-----------------|--------------------|---------------------|-------------|---------------------|-------------|
|   |                 |                    | 3º Bim/2021         | 3º Bim/2020 | 3º Bim/2021         | 3º Bim/2020 |
| Benefícios - Civil  | 0,0             | 0,0                | 0,0                 | 0,0         | 0,0                 | 0,0         |
| Aposentadorias  | 0,0             | 0,0                | 0,0                 | 0,0         | 0,0                 | 0,0         |
| Pensões   | 0,0             | 0,0                | 0,0                 | 0,0         | 0,0                 | 0,0         |
| Outros Benefícios Previdenciários                         | 0,0             | 0,0                | 0,0                 | 0,0         | 0,0                 | 0,0         |
| Benefícios - Militar                                      | 0,0             | 0,0                | 0,0                 | 0,0         | 0,0                 | 0,0         |
| Reformas  | 0,0             | 0,0                | 0,0                 | 0,0         | 0,0                 | 0,0         |
| Pensões   | 0,0             | 0,0                | 0,0                 | 0,0         | 0,0                 | 0,0         |
| Outros Benefícios Previdenciários                         | 0,0             | 0,0                | 0,0                 | 0,0         | 0,0                 | 0,0         |
| Outras Despesas Previdenciárias                           | 0,0             | 0,0                | 0,0                 | 0,0         | 0,0                 | 0,0         |
| Compensação Previdenciária do RPPS para o RGPS            | 0,0             | 0,0                | 0,0                 | 0,0         | 0,0                 | 0,0         |
| Demais despesas Previdenciárias                           | 0,0             | 0,0                | 0,0                 | 0,0         | 0,0                 | 0,0         |
| <b>TOTAL DAS DESPESAS FUNDO EM REPARTIÇÃO RPPS (X)</b>    | <b>0,0</b>      | <b>0,0</b>         | <b>0,0</b>          | <b>0,0</b>  | <b>0,0</b>          | <b>0,0</b>  |
| <b>RESULTADO FUNDO EM REPARTIÇÃO RPPS (XI) = (IX - X)</b> | <b>0,0</b>      | <b>0,0</b>         | <b>0,0</b>          | <b>0,0</b>  | <b>0,0</b>          | <b>0,0</b>  |

| APORTES DE RECURSOS PARA O FUNDO EM REPARTIÇÃO DO RPPS | APORTES REALIZADAS |
|--|--------------------|
| Recursos para Cobertura de Insuficiências Financeiras  | 0,0                |
| Recursos para Formação de Reserva                      | 0,0                |

| RECEITAS DA ADMINISTRAÇÃO - RPPS                      | PREVISÃO INICIAL | PREVISÃO ATUALIZADA | RECEITAS REALIZADAS |                 |
|---|------------------|---------------------|---------------------|-----------------|
|   |                  |                     | Até 3º Bim/2021     | Até 3º Bim/2020 |
| Receitas Correntes                                    | 0,0              | 0,0                 | 0,0                 | 0,0             |
| <b>Total das Receitas da Administração RPPS (XII)</b> | <b>0,0</b>       | <b>0,0</b>          | <b>0,0</b>          | <b>0,0</b>      |

| DESPESAS DA ADMINISTRAÇÃO - RPPS                                | DOTAÇÃO INICIAL | DOTAÇÃO ATUALIZADA | DESPESAS EMPENHADAS |             | DESPESAS LIQUIDADAS |             |
|---|-----------------|--------------------|---------------------|-------------|---------------------|-------------|
|   |                 |                    | 3º Bim/2021         | 3º Bim/2020 | 3º Bim/2021         | 3º Bim/2020 |
| Despesas Correntes (XIII)                                       | 0,0             | 0,0                | 0,0                 | 0,0         | 0,0                 | 0,0         |
| Despesas de Capital (XIV)                                       | 0,0             | 0,0                | 0,0                 | 0,0         | 0,0                 | 0,0         |
| <b>Total das Despesas da Administração RPPS (XV)=(XIII+XIV)</b> | <b>0,0</b>      | <b>0,0</b>         | <b>0,0</b>          | <b>0,0</b>  | <b>0,0</b>          | <b>0,0</b>  |
| <b>Resultado da Administração RPPS (XVI)=(XII-XV)</b>           | <b>0,0</b>      | <b>0,0</b>         | <b>0,0</b>          | <b>0,0</b>  | <b>0,0</b>          | <b>0,0</b>  |

CHEFE DO PODER EXECUTIVO: MARINA PEREIRA DA ROCHA FERNANDEZ  
 RESPONSÁVEL PELA CONTABILIDADE: FLAVIANE TAVARES DA SILVA

MUNICÍPIO DE GUAPIMIRIM  
RELATÓRIO RESUMIDO DA EXECUÇÃO ORÇAMENTÁRIA  
**DEMONSTRATIVO DAS RECEITAS E DESPESAS PREVIDENCIÁRIAS DO REGIME PRÓPRIO DOS SERVIDORES PÚBLICOS**  
ORÇAMENTO DA SEGURIDADE SOCIAL  
PERÍODO DE REFERÊNCIA : 3º Bimestre / 2021

LRF, art 53, inciso II - Anexo 4

R\$ 1,00

## BENEFÍCIOS PREVIDENCIÁRIOS MANTIDOS PELO TESOUREO

| RECEITAS PREVIDENCIÁRIAS (BENEFÍCIOS MANTIDOS PELO TESOUREO)        | PREVISÃO ATUALIZADA (a) | RECEITAS REALIZADAS ATÉ O BIM (b) |
|---|-------------------------|-----------------------------------|
| Contribuição do Servidores  | 0,0                     | 0,0                               |
| Demais Receitas Previdenciárias                                     | 0,0                     | 0,0                               |
| <b>TOTAL DAS RECEITAS(BENEFÍCIOS MANTIDOS PELO TESOUREO (XVII))</b> | <b>0,0</b>              | <b>0,0</b>                        |

| DESPESAS PREVIDENCIÁRIAS (BENEFÍCIOS MANTIDOS PELO TESOUREO)         | DOTAÇÃO ATUALIZADA (c) | DESPESAS EMPENHADAS Até o Bimestre (d) | DESPESAS LIQUIDADAS Até o Bimestre (e) | DESPESAS PAGAS Até o Bimestre (f) |
|--|------------------------|--|--|-----------------------------------|
| Aposentadorias   | 0,0                    | 0,0                                    | 0,0                                    | 0,0                               |
| Pensões  | 0,0                    | 0,0                                    | 0,0                                    | 0,0                               |
| Outras Despesas Previdenciárias                                      | 0,0                    | 0,0                                    | 0,0                                    | 0,0                               |
| <b>TOTAL DAS DESPESAS (BENEFÍCIOS MANTIDOS PELO TESOUREO)(XVIII)</b> | <b>0,0</b>             | <b>0,0</b>                             | <b>0,0</b>                             | <b>0,0</b>                        |



**MUNICÍPIO DE GUAPIMIRIM**  
**RELATÓRIO RESUMIDO DA EXECUÇÃO ORÇAMENTÁRIA**  
**DEMONSTRATIVO DOS RESULTADOS PRIMÁRIO E NOMINAL**  
**ORÇAMENTOS FISCAL E DA SEGURIDADE SOCIAL**  
**PERÍODO DE REFERÊNCIA : 3º Bimestre / 2021**

LRF, art 53, inciso III - Anexo 6b

R\$ Milhares

| <b>ABAIXO DA LINHA</b>  |                                 |                       |
|---|---------------------------------|-----------------------|
| CÁLCULO DO RESULTADO NOMINAL  | SALDO                           |                       |
|   | Em 31/12/2020<br>(a)            | Em 30/Jun/2021<br>(b) |
| DÍVIDA CONSOLIDADA (XXVIII)   | 22.923.527,00                   | 21.222.384,70         |
| DEDUÇÕES (XXIX)   | -111.244,80                     | 34.599.323,60         |
| Disponibilidade de Caixa  | -111.244,80                     | 34.599.323,60         |
| Disponibilidade de Caixa Bruta  | 15.407.632,10                   | 43.926.880,70         |
| (-) Restos a Pagar Processados (XXX)  | 15.518.876,90                   | 9.327.557,10          |
| Demais Haveres Financeiros  | 0,00                            | 0,00                  |
| DÍVIDA CONSOLIDADA LÍQUIDA (XXXI) = (XXVIII - XXIX)   | 23.034.771,80                   | -13.376.938,90        |
| RESULTADO NOMINAL - Abaixo da Linha (XXXII) = (XXXIa - XXXIb)                                       | 36.411.710,70                   |                       |
| <b>AJUSTE METODOLÓGICO</b>  | <b>Até o 3º Bimestre / 2021</b> |                       |
| VARIAÇÃO SALDO RPP = (XXXIII) = (XXX a - XXX b)   | 6.191.319,80                    |                       |
| RECEITA DE ALIENAÇÃO DE INVESTIMENTOS PERMANENTES (IX)  | 0,00                            |                       |
| PASSIVOS RECONHECIDOS NA DC (XXXIV)   | 0,00                            |                       |
| VARIAÇÃO CAMBIAL (XXXV)   | 0,00                            |                       |
| PAGAMENTOS DE PRECATÓRIOS INTEGRANTES DA DC (XXXVI)   | 0,00                            |                       |
| OUTROS AJUSTES (XXXVII)   | 0,00                            |                       |
| RESULTADO NOMINAL AJUSTADO - Abaixo da Linha<br>(XXXVIII)=(XXXII-XXXIII-IX+XXXIV+XXXV-XXXVI+XXXVII) | 30.220.390,90                   |                       |
| RESULTADO PRIMÁRIO - Abaixo da Linha (XXXIX) = XXXVIII - (XXV - XXVI)                               | 30.350.935,20                   |                       |
| <b>INFORMAÇÕES ADICIONAIS</b>   | <b>PREVISÃO ORÇAMENTÁRIA</b>    |                       |
| SALDO DE EXERCÍCIOS ANTERIORES  | 0,00                            |                       |
| Recursos Arrecadados em Exercícios Anteriores - RPPS  | 0,00                            |                       |
| Superávit Financeiro Utilizado para Abertura e Reabertura de Créditos Adicionais                    | 0,00                            |                       |
| RESERVA ORÇAMENTÁRIA DO RPS   | 0,00                            |                       |

Fonte : CONTABILIDADE

CHEFE DO PODER EXECUTIVO: MARINA PEREIRA DA ROCHA FERNANDEZ  
 RESPONSÁVEL PELA CONTABILIDADE: FLAVIANE TAVARES DA SILVA

SIGFIS - Versão 2021

Emissão: 29/07/2021 11:22h

Anexo 6b do RREO

**MUNICÍPIO DE GUAPIMIRIM**  
**RELATÓRIO RESUMIDO DA EXECUÇÃO ORÇAMENTÁRIA**  
**DEMONSTRATIVO DOS RESULTADOS PRIMÁRIO E NOMINAL**  
**ORÇAMENTOS FISCAL E DA SEGURIDADE SOCIAL**  
**PERÍODO DE REFERÊNCIA : 3º Bimestre / 2021**

LRF, art 53, inciso III - Anexo 6a

R\$1,00

| ACIMA DA LINHA   |                     | R\$1,00             |  |
|--|---------------------|---------------------|--|
| RECEITAS PRIMÁRIAS                                       | PREVISÃO ATUALIZADA | Jan a Jun/2021      |  |
|  |                     | RECEITAS REALIZADAS |  |
| RECEITAS CORRENTES (I)                                   | 187.587.449,6       | 109.704.949,0       |  |
| Impostos, Taxas e Contribuições de Melhoria              | 25.902.141,2        | 14.601.321,7        |  |
| Imposto s/ a Prop. Predial/Territorial Urbana (IPTU)     | 5.050.000,0         | 3.416.357,2         |  |
| Impostos s/ Serviços de Qualquer Natureza (ISS)          | 11.880.000,0        | 5.316.622,4         |  |
| Imposto s/ Transmissão de Bens Imóveis (ITBI)            | 1.220.500,0         | 1.228.526,6         |  |
| Imposto de Renda Retido na Fonte (IRRF)                  | 3.750.300,0         | 1.963.093,9         |  |
| Outros Impostos, Taxas e Contribuições de Melhoria       | 4.001.341,2         | 2.676.721,6         |  |
| Contribuições  | 4.995.000,0         | 3.011.677,0         |  |
| Receita Patrimonial                                      | 692.875,0           | 180.342,3           |  |
| Aplicações Financeiras (II)                              | 662.875,0           | 167.687,0           |  |
| Outras Receitas Patrimoniais                             | 30.000,0            | 12.655,3            |  |
| Transferências Correntes¹                                | 155.436.529,6       | 91.763.969,3        |  |
| Cota Parte FPM (80%)                                     | 25.300.000,0        | 15.306.111,2        |  |
| Cota Parte ICMS (80%)                                    | 23.200.000,0        | 13.317.386,2        |  |
| Cota Parte IPVA (80%)                                    | 2.400.000,0         | 1.952.761,0         |  |
| Cota Parte ITR (80%)                                     | 56.000,0            | 14.073,1            |  |
| L.C. Nº 87/96 - ICMS Desoneração (80%)                   | 152.000,0           | 0,0                 |  |
| L.C. Nº 61/89  | 680.000,0           | 379.713,1           |  |
| Transferências do FUNDEB                                 | 30.935.000,0        | 21.899.912,3        |  |
| Outras Transferências Correntes                          | 72.713.529,6        | 38.894.012,4        |  |
| Demais Receitas Correntes                                | 560.903,8           | 147.638,7           |  |
| Outras Receitas Financeiras (III)                        | 0,0                 | 0,0                 |  |
| Receitas Correntes Restantes                             | 560.903,8           | 147.638,7           |  |
| RECEITAS PRIMÁRIAS CORRENTES (IV)=(I-II-III)             | 186.924.574,6       | 109.537.262,0       |  |
| RECEITAS DE CAPITAL (V)                                  | 2.894.650,0         | 495.963,0           |  |
| Operações de Crédito (VI)                                | 1.000,0             | 0,0                 |  |
| Amortização de Empréstimos (VII)                         | 0,0                 | 0,0                 |  |
| Alienação de Bens  | 1.000,0             | 0,0                 |  |
| Receita de Alienação de Investimentos Temporários (VIII) | 0,0                 | 0,0                 |  |
| Receita de Alienação de Investimentos Permanentes (IX)   | 0,0                 | 0,0                 |  |
| Outras Alienações de bens                                | 1.000,0             | 0,0                 |  |
| Transferências de Capital                                | 2.892.650,0         | 495.963,0           |  |
| Convênios  | 1.793.650,0         | 0,0                 |  |
| Outras Transferências de Capital                         | 1.099.000,0         | 495.963,0           |  |
| Outras Receitas de Capital                               | 0,0                 | 0,0                 |  |
| Outras Receitas de Capital não Primárias (X)             | 0,0                 | 0,0                 |  |
| Outras Receitas de Capital Primárias                     | 0,0                 | 0,0                 |  |
| RECEITAS PRIMÁRIAS DE CAPITAL (XI) = (V-VI-VII-IX-X)     | 2.893.650,0         | 495.963,0           |  |
| RECEITA PRIMÁRIA TOTAL (XII) = (IV + XI)                 | 189.818.224,6       | 110.033.225,0       |  |

| DESPESAS PRIMÁRIAS   | DOTAÇÃO ATUALIZADA | Jan a Jun/2021      |                     |                    |                                      |                                |             |
|--|--------------------|---------------------|---------------------|--------------------|--------------------------------------|--------------------------------|-------------|
|  |                    | DESPESAS EMPENHADAS | DESPESAS LIQUIDADAS | DESPESAS PAGAS (a) | RESTOS A PAGAR PROCESSADOS PAGOS (b) | RESTOS A PAGAR NÃO PROCESSADOS |             |
|  |                    |                     |                     |                    |                                      | LIQUIDADOS                     | PAGOS (c)   |
| DESPESAS CORRENTES (XIII)                                      | 177.035.972,7      | 113.856.857,2       | 80.111.996,6        | 69.414.421,0       | 5.989.319,9                          | 1.574.405,2                    | 1.574.405,2 |
| Pessoal e Encargos Sociais                                     | 88.348.163,8       | 53.240.397,5        | 50.556.869,3        | 41.339.694,4       | 3.520.023,5                          | 26.493,2                       | 26.493,2    |
| Juros e Encargos da Dívida (XIV)                               | 823.504,8          | 645.092,8           | 298.231,3           | 297.777,3          | 0,0                                  | 5.558,9                        | 5.558,9     |
| Outras Despesas Correntes                                      | 87.864.304,1       | 59.971.366,9        | 29.256.896,1        | 27.776.949,4       | 2.469.296,4                          | 1.542.353,1                    | 1.542.353,1 |
| DESPESAS PRIMÁRIAS CORRENTES (XV) = (XIII - XIV)               | 176.212.467,9      | 113.211.764,4       | 79.813.765,3        | 69.116.643,7       | 5.989.319,9                          | 1.568.846,3                    | 1.568.846,3 |
| DESPESAS DE CAPITAL (XVI)                                      | 13.337.748,2       | 5.222.279,6         | 3.031.325,8         | 2.974.968,6        | 201.999,9                            | 577.149,2                      | 577.149,2   |
| Investimentos  | 8.594.091,9        | 1.788.295,0         | 1.161.542,8         | 1.134.212,8        | 201.999,9                            | 515.900,0                      | 515.900,0   |
| Inversões Financeiras  | 0,0                | 0,0                 | 0,0                 | 0,0                | 0,0                                  | 0,0                            | 0,0         |
| Concessão de Empréstimos (XVII)                                | 0,0                | 0,0                 | 0,0                 | 0,0                | 0,0                                  | 0,0                            | 0,0         |
| Aquisição de Título de Capital já Integralizado (XVIII)        | 0,0                | 0,0                 | 0,0                 | 0,0                | 0,0                                  | 0,0                            | 0,0         |
| Aquisição de Título de Crédito (XIX)                           | 0,0                | 0,0                 | 0,0                 | 0,0                | 0,0                                  | 0,0                            | 0,0         |
| Demais Inversões Financeiras                                   | 0,0                | 0,0                 | 0,0                 | 0,0                | 0,0                                  | 0,0                            | 0,0         |
| Amortização da Dívida (XX)                                     | 4.743.656,3        | 3.433.984,6         | 1.869.783,0         | 1.840.755,8        | 0,0                                  | 61.249,2                       | 61.249,2    |
| DESPESAS PRIMÁRIAS DE CAPITAL (XXI)=(XVI-XVII-XVIII-XIX-X)     | 8.594.091,9        | 1.788.295,0         | 1.161.542,8         | 1.134.212,8        | 201.999,9                            | 515.900,0                      | 515.900,0   |
| RESERVA DE CONTINGÊNCIA (XXII)                                 | 3.001.000,0        | 0,0                 | 0,0                 | 0,0                | 0,0                                  | 0,0                            | 0,0         |
| DESPESA PRIMÁRIA TOTAL (XXIII) = (XV+XXI+XXII)                 | 187.807.559,8      | 115.000.059,4       | 80.975.308,1        | 70.250.856,5       | 6.191.319,8                          | 2.084.746,3                    | 2.084.746,3 |
| RESULTADO PRIMÁRIO - Acima da Linha (XXIV) = (XIIa - (XXIIIa - | --                 | --                  | --                  | 31.506.302,4       | --                                   | --                             | --          |

CHEFE DO PODER EXECUTIVO: MARINA PEREIRA DA ROCHA FERNANDEZ  
 RESPONSÁVEL PELA CONTABILIDADE: FLAVIANE TAVARES DA SILVA

MUNICÍPIO DE GUAPIMIRIM  
RELATÓRIO RESUMIDO DA EXECUÇÃO ORÇAMENTÁRIA  
**DEMONSTRATIVO DO RESULTADO PRIMÁRIO**  
ORÇAMENTOS FISCAL E DA SEGURIDADE SOCIAL  
PERÍODO DE REFERÊNCIA : 3º Bimestre / 2021

LRF, art 53, inciso III - Anexo 6a

R\$1,00

| <b>META FISCAL PARA O RESULTADO PRIMÁRIO</b>                                |  | VALOR CORRENTE      |
|---|--|---------------------|
| Meta fixada no Anexo de Metas Fiscais da LDO para o exercício de referência |  | -2.561.875,0        |
| <b>JUROS NOMINAIS</b>   |  | Jan a Jun/2021      |
|   |  | VALOR INCORRIDO     |
| Encargos e Variações Monetárias Ativos (XXV)                                |  | 167.687,0           |
| Encargos e Variações Monetárias Passivas (XXVI)                             |  | 298.231,3           |
| <b>RESULTADO NOMINAL - Acima da Linha (XXVII) = XXIV + (XXV - XXVI)</b>     |  | <b>31.375.758,1</b> |
| <b>META FISCAL PARA O RESULTADO NOMINAL</b>                                 |  | VALOR CORRENTE      |
| Meta fixada no Anexo de Metas Fiscais da LDO para o exercício de referência |  | 41.698.800,9        |

Fonte : CONTABILIDADE

Nota : \*Para efeito deste Demonstrativo, o montante das Transferências Correntes corresponde, dentre outras receitas, ao total das Transferências Intergovernamentais, excluídas as Deduções da Receita Corrente para Formação do FUNDEB.

MUNICÍPIO DE GUAPIMIRIM  
RELATÓRIO RESUMIDO DA EXECUÇÃO ORÇAMENTÁRIA  
**DEMONSTRATIVO DOS RESTOS A PAGAR POR PODER E ÓRGÃO**  
ORÇAMENTOS FISCAL E DA SEGURIDADE SOCIAL  
PERÍODO DE REFERÊNCIA : 3º Bimestre / 2021

LRF, art 53, inciso V - Anexo 7

R\$1,00

| PODER/ÓRGÃO                                      | RESTOS A PAGAR PROCESSADOS E NÃO PROCESSADOS LIQUIDADOS |             |       |             |             | RESTOS A PAGAR NÃO-PROCESSADOS |                |           |             |             |
|--|---|-------------|-------|-------------|-------------|--------------------------------|----------------|-----------|-------------|-------------|
|  | Inscritos   |             | Canc. | Pagos       | Saldo       | Exerc. Ant.                    | Inscritos 2020 | Canc.     | Pagos       | Saldo       |
|  | Exerc. Ant.   | 2020        |       |             |             |                                |                |           |             |             |
| <b>RESTOS A PAGAR (EXCETO INTRA-ORÇAMENTÁRI)</b> |   |             |       |             |             |                                |                |           |             |             |
| <b>EXECUTIVO</b>                                 |   |             |       |             |             |                                |                |           |             |             |
| PREFEITURA GUAPIMIRIM                            | 2.981.681,1   | 3.931.421,1 | 0,0   | 3.508.659,3 | 3.404.442,9 | 17.231,7                       | 2.199.232,3    | 361.000,0 | 957.687,6   | 897.776,4   |
| FUNDO MUN CRIANÇA E ADOLESCENTE G                | 0,0   | 0,0         | 0,0   | 0,0         | 0,0         | 0,0                            | 0,0            | 0,0       | 0,0         | 0,0         |
| FUNDO MUN SAÚDE GUAPIMIRIM                       | 1.423.421,3   | 2.187.066,5 | 0,0   | 1.536.707,4 | 2.073.780,4 | 1.481,2                        | 1.556.709,3    | 0,0       | 573.097,9   | 985.092,6   |
| FUNDO MUN ASSIST SOCIAL GUAPIMIRIM               | 80.771,0  | 296.796,3   | 0,0   | 274.899,8   | 102.667,5   | 204,4                          | 155.586,8      | 0,0       | 37.223,3    | 118.567,9   |
| FUNDO MUN EDUCAÇÃO GUAPIMIRIM                    | 3.384.770,2   | 1.179.586,3 | 0,0   | 868.118,1   | 3.696.238,4 | 16.079,1                       | 1.742.599,2    | 360.558,6 | 583.545,6   | 814.574,1   |
| FUNDO MUN TURISMO GUAPIMIRIM                     | 3.806,4   | 0,0         | 0,0   | 1.027,6     | 2.778,8     | 0,0                            | 0,0            | 0,0       | 0,0         | 0,0         |
| FUNDO MUN MEIO AMBIENTE DE GUAPIMIRIM            | 36.719,5  | 12.837,2    | 0,0   | 1.907,6     | 47.649,1    | 0,0                            | 6.378,9        | 0,0       | 0,0         | 6.378,9     |
| <b>LEGISLATIVO</b>                               |   |             |       |             |             |                                |                |           |             |             |
| CAMARA GUAPIMIRIM                                | 0,0   | 0,0         | 0,0   | 0,0         | 0,0         | 0,0                            | 0,0            | 0,0       | 0,0         | 0,0         |
| <b>TOTAL (I)</b>                                 | 7.911.169,5   | 7.607.707,4 | 0,0   | 6.191.319,8 | 9.327.557,1 | 34.996,4                       | 5.660.506,5    | 721.558,6 | 2.151.554,4 | 2.822.389,9 |
| <b>TOTAL (I + II)</b>                            | 7.911.169,5   | 7.607.707,4 | 0,0   | 6.191.319,8 | 9.327.557,1 | 34.996,4                       | 5.660.506,5    | 721.558,6 | 2.151.554,4 | 2.822.389,9 |

MUNICÍPIO DE GUAPIMIRIM  
RELATÓRIO RESUMIDO DA EXECUÇÃO ORÇAMENTÁRIA  
DEMONSTRATIVO DAS RECEITAS E DESPESAS COM MANUTENÇÃO E DESENVOLVIMENTO DO ENSINO

ORÇAMENTOS FISCAL E DA SEGURIDADE SOCIAL  
PERÍODO DE REFERÊNCIA : 3º Bimestre / 2021

LEI 9.394/96, art 72 - Anexo 8

R\$1,00

## RECEITA RESULTANTE DE IMPOSTOS (Arts. 212 e 212-A da Constituição Federal)

| RECEITA RESULTANTE DE IMPOSTOS  | PREVISÃO ATUALIZADA (a) | RECEITAS REALIZADAS |         |
|---|-------------------------|---------------------|---------|
|   |                         | Até 3º Bim/2021 (b) | % (b/a) |
| 1-RECEITAS DE IMPOSTOS  | 21.900.800,0            | 11.924.600,1        | 54,45   |
| 1.1-Receita Resultante do Imposto sobre a Propriedade Predial e Territorial Urbana - IPTU   | 5.050.000,0             | 3.416.357,2         | 67,65   |
| 1.2-Receita Resultante do Imposto sobre Transmissão Inter Vivos - ITBI  | 1.220.500,0             | 1.228.526,6         | 100,66  |
| 1.3-Receita Resultante do Imposto sobre Serviços de Qualquer Natureza - ISS   | 11.880.000,0            | 5.316.622,4         | 44,75   |
| 1.4-Receita Resultante do Imposto sobre Imposto de Renda Retido na Fonte - IRRF   | 3.750.300,0             | 1.963.093,9         | 52,34   |
| 2-RECEITAS DE TRANSFERÊNCIAS CONSTITUCIONAIS E LEGAIS   | 64.110.000,0            | 38.712.555,1        | 60,38   |
| 2.1-Cota-Parte FPM  | 31.000.000,0            | 19.132.638,8        | 61,72   |
| 2.1.1-Parcela referente à CF art. 159, I, alínea b  | 28.500.000,0            | 19.132.638,8        | 67,13   |
| 2.1.2-Parcela referente à CF art. 159, I, alíneas d e e   | 2.500.000,0             | 0,0                 |         |
| 2.2-Cota-Parte ICMS   | 29.000.000,0            | 16.646.732,5        | 57,40   |
| 2.3-Cota-Parte IPI-Exportação   | 850.000,0               | 474.641,3           | 55,84   |
| 2.4-Cota-Parte ITR  | 70.000,0                | 17.591,3            | 25,13   |
| 2.5-Cota-Parte IPVA   | 3.000.000,0             | 2.440.951,2         | 81,37   |
| 2.6-Cota-Parte IOF-Ouro   | 0,0                     | 0,0                 |         |
| 2.7-Compensações Finan. provenientes de Impostos e Transf. Constitucionais  | 190.000,0               | 0,0                 |         |
| 3-TOTAL DA RECEITA RESULTANTE DE IMPOSTOS (1 + 2)   | 86.010.800,0            | 50.637.155,2        | 58,87   |
| 4- TOTAL DESTINADO AO FUNDEB - 20% DE ((2.1.1) + (2.2) + (2.3) + (2.4) + (2.5))   | 12.284.000,0            | 7.742.511,0         | 63,03   |
| 5- VALOR MÍNIMO A SER APLICADO ALÉM DO VALOR DESTINADO AO FUNDEB - 5% DE ((2.1.1) + (2.2) + (2.3) + (2.4) + (2.5)) + 25% DE ((1.1) + (1.2) + (1.3) + (1.4) + (2.1.2) + (2.6) + (2.7)) | 9.218.700,0             | 4.916.777,8         | 53,33   |

**MUNICÍPIO DE GUAPIMIRIM**  
**RELATÓRIO RESUMIDO DA EXECUÇÃO ORÇAMENTÁRIA**  
**DEMONSTRATIVO DAS RECEITAS E DESPESAS COM MANUTENÇÃO E DESENVOLVIMENTO DO ENSINO**  
**DEMONSTRATIVO DAS RECEITAS E DESPESAS COM MANUTENÇÃO E DESENVOLVIMENTO DO ENSINO**  
**ORÇAMENTOS FISCAL E DA SEGURIDADE SOCIAL**  
**PERÍODO DE REFERÊNCIA : 3º Bimestre / 2021**

LEI 9.394/96, art 72 - Anexo 8

R\$1,00

| RECEITAS RECEBIDAS DO FUNDEB NO EXERCÍCIO                                  | PREVISÃO ATUALIZADA (a) | RECEITAS REALIZADAS |              |
|--|-------------------------|---------------------|--------------|
|  |                         | Até 3º Bim/2021 (b) | % (b/a)      |
| 6-RECEITAS RECEBIDAS DO FUNDEB   | 31.000.000,0            | 21.931.026,2        | 70,75        |
| 6.1-Transferências de Recursos do FUNDEB                                   | 31.000.000,0            | 21.931.026,2        | 70,75        |
| 6.1.1-Principal  | 30.935.000,0            | 21.899.912,3        | 70,79        |
| 6.1.2-Rendimento de Aplicação Financeira                                   | 65.000,0                | 31.114,0            | 47,87        |
| 6.2- FUNDEB - Complementação da União - VAAF                               | 0,0                     | 0,0                 | 0,00         |
| 6.2.1-Principal  | 0,0                     | 0,0                 | 0,00         |
| 6.2.2-Rendimento de Aplicação Financeira                                   | 0,0                     | 0,0                 | 0,00         |
| 6.3- FUNDEB - Complementação da União - VAAT                               | 0,0                     | 0,0                 | 0,00         |
| 6.3.1-Principal  | 0,0                     | 0,0                 | 0,00         |
| 6.3.2-Rendimento de Aplicação Financeira                                   | 0,0                     | 0,0                 | 0,00         |
| 7-RESULTADO LÍQUIDO DAS TRANSFERÊNCIAS DO FUNDEB (6.1.1 - 4)               | 18.651.000,0            | 14.157.401,3        | 75,91        |
| <b>RECURSOS RECEBIDOS EM EXERCÍCIOS ANTERIORES E NÃO UTILIZADOS</b>        | VALOR                   |                     |              |
| 8- TOTAL DOS RECURSOS DE SUPERÁVIT   |                         |                     | 0,0          |
| 8.1- SUPERÁVIT DO EXERCÍCIO IMEDIATAMENTE ANTERIOR                         |                         |                     | 0,0          |
| 8.2- SUPERÁVIT RESIDUAL DE OUTROS EXERCÍCIOS                               |                         |                     | 0,0          |
| <b>9- TOTAL DOS RECURSOS DO FUNDEB DISPONÍVEIS PARA UTILIZAÇÃO (6 + 8)</b> |                         |                     | 21.931.026,2 |

| DESPESAS COM RECURSOS DO FUNDEB                         | DOTAÇÃO ATUALIZADA (c) | DESPESAS EMPENHADAS Até o Bimestre (d) | DESPESAS LIQUIDADAS Até o Bimestre (e) | DESPESAS PAGAS Até o Bimestre (f) |
|---|------------------------|--|--|-----------------------------------|
| 10- PROFISSIONAIS DA EDUCAÇÃO BÁSICA                    | 29.161.831,7           | 12.726.023,6                           | 12.726.023,6                           | 10.519.599,7                      |
| 10.1- Educação Infantil                                 | 3.320.000,0            | 1.851.879,3                            | 1.851.879,3                            | 1.538.690,4                       |
| 10.1.1- Creche  | 3.320.000,0            | 1.851.879,3                            | 1.851.879,3                            | 1.538.690,4                       |
| 10.1.2- Pré-escola                                      | 0,0                    | 0,0                                    | 0,0                                    | 0,0                               |
| 10.2- Ensino Fundamental                                | 25.841.831,7           | 10.874.144,3                           | 10.874.144,3                           | 8.980.909,3                       |
| 11- OUTRAS DESPESAS                                     | 1.838.168,3            | 1.216.701,9                            | 1.216.701,9                            | 1.068.368,6                       |
| 11.1- Educação Infantil                                 | 900.000,0              | 847.828,4                              | 847.828,4                              | 699.495,1                         |
| 11.1.1- Creche  | 900.000,0              | 847.828,4                              | 847.828,4                              | 699.495,1                         |
| 11.1.2- Pré-escola                                      | 0,0                    | 0,0                                    | 0,0                                    | 0,0                               |
| 11.2- Ensino Fundamental                                | 938.168,3              | 368.873,5                              | 368.873,5                              | 368.873,5                         |
| 12- TOTAL DAS DESPESAS COM RECURSOS DO FUNDEB (10 + 11) | 31.000.000,0           | 13.942.725,5                           | 13.942.725,5                           | 11.587.968,3                      |

## INDICADORES DO FUNDEB

| DESPESAS CUSTEADAS COM RECEITAS DO FUNDEB RECEBIDAS NO EXERCÍCIO            | DESPESAS EMPENHADAS Até o Bimestre (d) | DESPESAS LIQUIDADAS Até o Bimestre (e) | DESPESAS PAGAS Até o Bimestre (f) |
|---|--|--|-----------------------------------|
| 13- Despesas com Profissionais da Educação Básica                           | 12.726.023,6                           | 12.726.023,6                           | 10.519.599,7                      |
| 14- Despesas Impostos e Transferências de Impostos                          | 13.942.725,5                           | 13.942.725,5                           | 11.587.968,3                      |
| 15- Despesas Complementação da União - VAAF                                 | 0,0                                    | 0,0                                    | 0,0                               |
| 16- Despesas Complementação da União - VAAT                                 | 0,0                                    | 0,0                                    | 0,0                               |
| 17- Despesas Complementação da União - VAAT Aplicadas na Educação Infantil  | 0,0                                    | 0,0                                    | 0,0                               |
| 18- Despesas Complementação da União - VAAT Aplicadas em Despesa de Capital | 0,0                                    | 0,0                                    | 0,0                               |

| INDICADORES - Art. 212-A, Inciso XI e § 3º - Constituição Federal      | VALOR EXIGIDO (i) | VALOR APLICADO (j) | VALOR CONSIDERADO APÓS DEDUÇÕES (k) | % APLICADO (l) |
|--|-------------------|--------------------|-------------------------------------|----------------|
| 19- Mín. 70% do FUNDEB na Remuneração dos Profissionais Educ. Básica   | 15.351.718,4      | 12.726.023,6       | 12.726.023,6                        | 58,0           |
| 20- Perc. 50% da Complem. da União ao FUNDEB (VAAT) na Educ. Infantil  | 0,0               | 0,0                | 0,0                                 | 0,0            |
| 21- Mín de 15% da Complem. da União ao FUNDEB-VAAT em Desp. de Capital | 0,0               | 0,0                | 0,0                                 | 0,0            |

| INDICADORE - Art. 25, § 3º - Lei nº 14.113 de 2020 (Máximo de 10% do Superávit) | VALOR MÁXIMO PERMITIDO (m) | VALOR NÃO APLICADO (n) | NÃO APLICADO APÓS AJUSTE (o) | % NÃO APLICADO (p) |
|---|----------------------------|------------------------|------------------------------|--------------------|
| 22- Total da Receita Recebida e não Aplicada no Exercício                       | 2.193.102,6                | 7.988.300,7            | 7.988.300,7                  | 36,4               |

| INDICADOR - Art. 25, § 3º - Lei nº 14.113 de 2020 (Aplicação do Superávit de Exercício Anterior) | VALOR DE SUPERÁVIT PERMITIDO NO EXER. ANTERIOR (q) | VALOR NÃO APLICADO NO EXERCÍCIO ANTERIOR (r) | VALOR DE SUPERÁVIT APLICADO ATÉ O 1º QUADR. (s) | VALOR APLIC. ATÉ O 1º QUADR. QUE INTEGRARÁ O LIMITE CONSTITUCIONAL (t) | VALOR APLICADO APÓS O 1º QUADR (u) | VALOR NÃO APLICADO (v) |
|--|--|--|---|--|------------------------------------|------------------------|
| 23- Total das Despesas custeadas com Superávit do FUNDEB   | 3.322.286,5  | 0,0  | 0,0   | 0,0  | 0,0                                | 0,0                    |
| 23.1- Total das Desp. custeadas com FUNDEB - Impostos e Transf. de Impostos                      | 3.322.286,5  | 0,0  | 0,0   | 0,0  | 0,0                                | 0,0                    |
| 23.2- Total das Desp. custeadas c/ FUNDEB - Complem. União (VAAF + VAAT)                         | 0,0  | 0,0  | 0,0   | 0,0  | 0,0                                | 0,0                    |

CHEFE DO PODER EXECUTIVO: MARINA PEREIRA DA ROCHA FERNANDEZ  
 RESPONSÁVEL PELA CONTABILIDADE: FLAVIANE TAVARES DA SILVA

**MUNICÍPIO DE GUAPIMIRIM**  
**RELATÓRIO RESUMIDO DA EXECUÇÃO ORÇAMENTÁRIA**  
**DEMONSTRATIVO DAS RECEITAS E DESPESAS COM MANUTENÇÃO E DESENVOLVIMENTO DO ENSINO**

**ORÇAMENTOS FISCAL E DA SEGURIDADE SOCIAL**  
**PERÍODO DE REFERÊNCIA : 3º Bimestre / 2021**

LEI 9.394/96, art 72 - Anexo 8

R\$1,00

| DESPESAS COM MANUTENÇÃO E DESENVOLVIMENTO DO ENSINO - MDE - CUSTEADAS COM RECEITAS DE IMPOSTOS (EXCETO FUNDB) |                              |   |  |   |
|---|------------------------------|---|--|---|
| DESPESAS COM AÇÕES TÍPICAS DE MDE - RECEITAS DE IMPOSTOS<br>EXCETO FUNDEB (Por área de Atuação)               | DOTAÇÃO<br>ATUALIZADA<br>(c) | DESPESAS<br>EMPENHADAS<br>Até o Bimestre<br>(d) | DESPESAS<br>LIQUIDADAS<br>Até 3º Bim/2021<br>(e) | DESPESAS<br>PAGAS<br>Até 3º Bim/2021<br>(f) |
| 24- EDUCAÇÃO INFANTIL   | 2.290.000,0                  | 212.745,7                                       | 183.187,6  | 183.187,6                                   |
| 24.1- Creche  | 2.290.000,0                  | 212.745,7                                       | 183.187,6  | 183.187,6                                   |
| 24.2- Pré-escola  | 0,0                          | 0,0   | 0,0  | 0,0   |
| 25- ENSINO FUNDAMENTAL  | 4.672.947,7                  | 1.589.669,5                                     | 1.381.688,5                                      | 1.118.486,1                                 |
| 26- TOTAL DAS DESPESAS COM AÇÕES DO MDE   | 6.962.947,7                  | 1.802.415,2                                     | 1.564.876,1                                      | 1.301.673,7                                 |

| APURAÇÃO DAS DESPESAS PARA FINS DE LIMITE MÍNIMO CONSTITUCIONAL  | VALOR         |
|--|---------------|
| 27- TOTAL DAS DESPESAS DE MDE CUSTEADAS COM RECURSOS DE IMPOSTOS   | 15.507.601,61 |
| 28 (-) RESULTADO LÍQUIDO DAS TRANSFERÊNCIAS DO FUNDEB = (L7)   | 14.157.401,25 |
| 29 (-) RESTOS A PAGAR NÃO PROCESSADOS INSCRITOS NO EXERCÍCIO SEM DISPONIBILIDADE FINANCEIRA DE RECURSOS DO FUNDEB                          | 0,00          |
| 30 (-) RESTOS A PAGAR NÃO PROCESSADOS INSCRITOS NO EXERCÍCIO SEM DISPONIBILIDADE FINANCEIRA DE RECURSOS DE IMPOSTOS                        | 0,00          |
| 31 (-) CANCELAMENTO, NO EXERCÍCIO, DE RESTOS A PAGAR INSCRITOS COM DISPONIBILIDADE FINANCEIRA DE RECURSOS DE IMPOSTOS VINCULADOS AO ENSINO | 0,00          |
| 32- TOTAL DAS DESPESAS PARA FINS DE LIMITE (27 - (28 + 29 + 30 + 31))  | 1.350.200,36  |

| APURAÇÃO DO LIMITE MÍNIMO CONSTITUCIONAL                    | VALOR EXIGIDO<br>(x) | VALOR APLICADO<br>(w) | % APLICADO<br>(y) |
|---|----------------------|-----------------------|-------------------|
| 33- APLICAÇÃO EM MDE SOBRE A RECEITA RESULTANTE DE IMPOSTOS | 12.659.288,79        | 1.350.200,36          | 2,67              |

| RESTOS A PAGAR INSCRITOS EM EXERCÍCIOS ANTERIORES COM<br>DISPONIBILIDADE FINANCEIRA DE RECURSOS DE IMPOSTOS DO FUNDEB | SALDO<br>INICIAL<br>(x) | RP<br>LIQUIDADOS<br>(aa) | RP<br>PAGOS<br>(ab) | RP<br>CANCELADOS<br>(ac) | SALDO<br>FINAL<br>(ad) |
|---|-------------------------|--------------------------|---------------------|--------------------------|------------------------|
| 34- RESTOS A PAGAR DE DESPESAS COM MDE  | 0,00                    | 0,00                     | 563.590,37          | 0,00                     | -563.590,37            |
| 34.1- Executados com recursos de Impostos e Transferências de Impostos  | 0,00                    | 0,00                     | 0,00                | 0,00                     | 0,00                   |
| 34.2- Executados com recursos do FUNDEB - Impostos  | 0,00                    | 0,00                     | 563.590,37          | 0,00                     | -563.590,37            |
| 34.3- Executados com recursos do FUNDEB - VAAF e VAAT   | 0,00                    | 0,00                     | 0,00                | 0,00                     | 0,00                   |

| RECEITAS ADICIONAIS PRA FINANCIAMENTO DO ENSINO                                       | PREVISÃO<br>ATUALIZADA<br>(a) | RECEITAS REALIZADAS<br>Até o Bimestre<br>(b) |
|---|-------------------------------|--|
| 35- RECEITA DE TRANSFERÊNCIAS DO FNDE (incluindo rendimentos de aplicação Financeira) | 5.559.000,0                   | 3.100.945,2                                  |
| 35.1- Salário-Educação  | 4.630.000,0                   | 2.615.712,6                                  |
| 35.2- PDDE  | 0,0                           | 0,0  |
| 35.3- Transferências Diretas - PNAE   | 900.000,0                     | 470.501,8                                    |
| 35.4- PNATE   | 25.000,0                      | 11.665,5                                     |
| 35.5- Outras Transferências do FNDE   | 4.000,0                       | 3.065,3                                      |
| 36- RECEITA DE TRANSFERÊNCIAS DE CONVÊNIO   | 3.000,0                       | 182.253,7                                    |
| 37- RECEITA DE ROYALTIES DESTINADOS À EDUCAÇÃO  | 0,0                           | 0,0  |
| 38- RECEITA DE OPERAÇÕES DE CRÉDITO   | 0,0                           | 0,0  |
| 39- OUTRAS RECEITAS PARA FINANCIAMENTO DO ENSINO                                      | 0,0                           | 0,0  |
| 40- TOTAL RECEITAS ADICIONAIS PARA FINANCIAMENTO DO ENSINO (35 + 36 + 37 + 38 + 39))  | 5.562.000,0                   | 3.283.199,0                                  |

| DESPESAS CUSTEADAS COM RECEITAS ADICIONAIS PARA FINANCIAMENTO<br>DO ENSINO (Por Área de Atuação) | DOTAÇÃO<br>ATUALIZADA<br>(c) | DESPESAS<br>EMPENHADAS<br>Até o Bimestre<br>(d) | DESPESAS<br>LIQUIDADAS<br>Até o Bimestre<br>(e) | DESPESAS<br>PAGAS<br>Até o Bimestre<br>(f) |
|--|------------------------------|---|---|--|
| 41- EDUCAÇÃO INFANTIL  | 2.811.889,54                 | 999.809,57                                      | 401.427,05                                      | 383.732,05                                 |
| 41.1- Creche   | 2.811.889,54                 | 999.809,57                                      | 401.427,05                                      | 383.732,05                                 |
| 41.2- Pré-escola   | 0,00                         | 0,00  | 0,00  | 0,00                                       |
| 42- ENSINO FUNDAMENTAL   | 5.380.412,94                 | 2.112.539,61                                    | 1.114.571,65                                    | 1.052.925,74                               |
| 43- ENSINO MÉDIO   | 0,00                         | 0,00  | 0,00  | 0,00                                       |
| 44- ENSINO SUPERIOR  | 0,00                         | 0,00  | 0,00  | 0,00                                       |
| 45- ENSINO PROFISSIONAL NÃO INTEGRADO AO ENSINO REGULAR  | 0,00                         | 0,00  | 0,00  | 0,00                                       |
| 46- TOTAL DE DESPESAS CUSTEADAS COM RECURSOS ADICIONAIS PARA FINANCIAMENTO                       | 8.192.302,48                 | 3.112.349,18                                    | 1.515.998,70                                    | 1.436.657,79                               |

MUNICÍPIO DE GUAPIMIRIM  
RELATÓRIO RESUMIDO DA EXECUÇÃO ORÇAMENTÁRIA  
**DEMONSTRATIVO DAS RECEITAS E DESPESAS COM MANUTENÇÃO E DESENVOLVIMENTO DO ENSINO**  
**DEMONSTRATIVO DAS RECEITAS E DESPESAS COM MANUTENÇÃO E DESENVOLVIMENTO DO ENSINO**  
ORÇAMENTOS FISCAL E DA SEGURIDADE SOCIAL  
PERÍODO DE REFERÊNCIA : 3º Bimestre / 2021

LEI 9.394/96, art 72 - Anexo 8

R\$ Milhares

| TOTAL GERAL DAS DESPESAS COM EDUCAÇÃO   | DOTAÇÃO ATUALIZADA<br>(c) | DESPESAS EMPENHADAS Até o Bimestre<br>(d) | DESPESAS LIQUIDADAS Até o Bimestre<br>(e) | DESPESAS PAGAS Até o Bimestre<br>(f) |
|---|---------------------------|---|---|--------------------------------------|
| 47- TOTAL GERAL DAS DESPESAS COM EDUCAÇÃO   | 48.160.800,00             | 20.038.108,82                             | 18.202.705,42                             | 15.278.252,31                        |
| 47.1- Despesas Correntes  | 45.916.229,78             | 19.565.806,34                             | 18.097.682,84                             | 15.173.229,73                        |
| 47.1.1- Pessoal Ativo   | 32.998.879,98             | 16.098.911,20                             | 16.098.911,20                             | 13.267.051,78                        |
| 47.1.2- Pessoal Inativo   | 0,00                      | 0,00                                      | 0,00                                      | 0,00                                 |
| 47.1.3- Transferências às instituições comunitárias, confessionais ou filantrópicas sem fin | 0,00                      | 0,00                                      | 0,00                                      | 0,00                                 |
| 47.1.4- Outras Despesas Correntes   | 12.917.349,80             | 3.466.895,14                              | 1.998.771,64                              | 1.906.177,95                         |
| 47.2- Despesas de Capital   | 2.244.570,22              | 472.302,48                                | 105.022,58                                | 105.022,58                           |
| 47.2.1- Transferências às instituições comunitárias, confessionais ou filantrópicas sem fin | 0,00                      | 0,00                                      | 0,00                                      | 0,00                                 |
| 47.2.2- Outras Despesas de Capital  | 2.244.570,22              | 472.302,48                                | 105.022,58                                | 105.022,58                           |

| CONTROLE DA DISPONIBILIDADE FINANCEIRA E CONCILIAÇÃO BANCÁRIA               | FUNDEB<br>(ae) | SALÁRIO EDUCAÇÃO<br>(af) |
|---|----------------|--------------------------|
| 48- DISPONIBILIDADE FINANCEIRA EM 31 DE DEZEMBRO DE <EXERCÍCIO ANTERIOR>    | 1.330.760,27   | 1.073.000,65             |
| 49- (+) INGRESSO DE RECURSOS ATÉ O BIMESTRE                                 | 21.931.026,24  | 2.615.712,62             |
| 50- (-) PAGAMENTOS EFETUADOS ATÉ O BIMESTRE (orçamentário e restos a pagar) | 12.151.558,63  | 544.516,63               |
| 51- (=) DISPONIBILIDADE FINANCEIRA ATÉ O BIMESTRE                           | 11.110.227,88  | 3.144.196,64             |
| 52- (+) AJUSTES POSITIVOS   | 0,00           | 0,00                     |
| 53- (-) AJUSTES NEGATIVOS (OUTROS VALORES EXTRAORÇAMENTÁRIOS)               | -282.868,92    | -144.239,85              |
| 54- (=) SALDO FINANCEIRO CONCILIADO (Saldo Bancário))                       | 10.827.358,96  | 3.288.436,49             |



MUNICÍPIO DE GUAPIMIRIM  
RELATÓRIO RESUMIDO DA EXECUÇÃO ORÇAMENTÁRIA  
**DEMONSTRATIVO DAS RECEITAS DE IMPOSTOS E DAS DESPESAS PRÓPRIAS COM SAÚDE**  
ORÇAMENTOS FISCAL E DA SEGURIDADE SOCIAL  
PERÍODO DE REFERÊNCIA : 3º Bimestre / 2021

ADCT, art.77 - Anexo 12

R\$ 1,00

|  | PREVISÃO INICIAL    | PREVISÃO ATUALIZADA (a) | RECEITAS REALIZADAS |               |
|--|---------------------|-------------------------|---------------------|---------------|
|  |                     |                         | Até 3º Bim/2021 (b) | % (B/A) x 100 |
| <b>RECEITAS RESULTANTES DE IMPOSTOS E TRANSFERÊNCIAS CONSTITUCIONAIS E LEGAIS</b>                          |                     |                         |                     |               |
| <b>RECEITA DE IMPOSTOS LÍQUIDA (I)</b>   | <b>21.900.800,0</b> | <b>21.900.800,0</b>     | <b>11.924.600,1</b> | <b>54,4</b>   |
| Recosta Resultante do Imposto Predial e Territorial - IPTU   | 5.050.000,0         | 5.050.000,0             | 3.416.357,2         | 67,7          |
| IPTU   | 2.200.000,0         | 2.200.000,0             | 2.084.394,4         | 94,7          |
| Multa, Juros de Mora, Dívida Ativa e Outros Encargos do IPTU   | 2.850.000,0         | 2.850.000,0             | 1.331.962,8         | 46,7          |
| Recosta Resultante do Imposto sobre Transmissão Inter Vivos - ITBI   | 1.220.500,0         | 1.220.500,0             | 1.228.526,6         | 100,7         |
| ITBI   | 1.200.000,0         | 1.200.000,0             | 1.213.077,5         | 101,1         |
| Multa, Juros de Mora, Dívida Ativa e Outros Encargos do ITBI   | 20.500,0            | 20.500,0                | 15.449,1            | 75,4          |
| Recosta Resultante do Imposto sobre Serviços de Qualquer Natureza - ISS                                    | 11.880.000,0        | 11.880.000,0            | 5.316.622,4         | 44,8          |
| ISS  | 11.750.000,0        | 11.750.000,0            | 5.288.459,2         | 45,0          |
| Multa, Juros de Mora, Dívida Ativa e Outros Encargos do ISS  | 130.000,0           | 130.000,0               | 28.163,2            | 21,7          |
| Recosta Resultante do Imposto sobre a e Proventos de Qualquer Natureza Retido na Fonte - IRRF              | 3.750.300,0         | 3.750.300,0             | 1.963.093,9         | 52,3          |
| <b>RECEITAS DE TRANSFERÊNCIAS CONSTITUCIONAIS E LEGAIS (II)</b>  | <b>61.610.000,0</b> | <b>61.610.000,0</b>     | <b>38.712.555,1</b> | <b>62,8</b>   |
| Cota-Parte FPM   | 28.500.000,0        | 28.500.000,0            | 19.132.638,8        | 67,1          |
| Cota-Parte ITR   | 70.000,0            | 70.000,0                | 17.591,3            | 25,1          |
| Cota-Parte ICMS  | 29.000.000,0        | 29.000.000,0            | 16.646.732,5        | 57,4          |
| Cota-Parte IPVA  | 3.000.000,0         | 3.000.000,0             | 2.440.951,2         | 81,4          |
| Cota-Parte IPT-Exportação  | 850.000,0           | 850.000,0               | 474.641,3           | 55,8          |
| Compensações Financeiras Provenientes de Impostos e Transferências Constitucionais                         | 190.000,0           | 190.000,0               | 0,0                 | 0,0           |
| Desoneração ICMS (LC 87/1996)  | 190.000,0           | 190.000,0               | 0,0                 | 0,0           |
| Outras   | 0,0                 | 0,0                     | 0,0                 | 0,0           |
| <b>Total das Receitas Resultantes de Impostos e Transferências Constitucionais e Legais (III)=(I)+(II)</b> | <b>83.510.800,0</b> | <b>83.510.800,0</b>     | <b>50.637.155,2</b> | <b>60,6</b>   |
| <b>DESPESAS COM AÇÕES E SERVIÇOS PÚBLICOS DE SAÚDE (ASPS) - POR SUBFUNÇÃO E CATEGORIA ECONÔMICA</b>        |                     |                         |                     |               |
| <b>ATENÇÃO BÁSICA (IV)</b>   |                     |                         |                     |               |
| Despesas Correntes   | 55.000,0            | 199.000,0               | 155.650,0           | 78,2          |
| Despesas de Capital  | 50.000,0            | 194.000,0               | 155.650,0           | 80,2          |
| <b>ASSISTÊNCIA HOSPITALAR E AMBULATORIAL (V)</b>   |                     |                         |                     |               |
| Despesas Correntes   | 5.000,0             | 5.000,0                 | 0,0                 | 0,0           |
| Despesas de Capital  | 200.000,0           | 56.000,0                | 28.296,0            | 50,5          |
| <b>SUORTE PROFILÁTICO E TERAPÊUTICO (VI)</b>   |                     |                         |                     |               |
| Despesas Correntes   | 100.000,0           | 46.000,0                | 28.296,0            | 61,5          |
| Despesas de Capital  | 100.000,0           | 10.000,0                | 0,0                 | 0,0           |
| <b>VIGILÂNCIA SANITÁRIA (VII)</b>  |                     |                         |                     |               |
| Despesas Correntes   | 20.000,0            | 20.000,0                | 0,0                 | 0,0           |
| Despesas de Capital  | 20.000,0            | 20.000,0                | 0,0                 | 0,0           |
| <b>VIGILÂNCIA EPIDEMIOLÓGICA (VIII)</b>  |                     |                         |                     |               |
| Despesas Correntes   | 0,0                 | 0,0                     | 0,0                 | 0,0           |
| Despesas de Capital  | 0,0                 | 0,0                     | 0,0                 | 0,0           |
| <b>DESPESAS LIQUIDADAS</b>   |                     |                         |                     |               |
| Até 3º Bim/2021 (e)  |                     |                         |                     |               |
| Até 3º Bim/2021 (f)  |                     |                         |                     |               |
| <b>DESPESAS EMPENHADAS</b>   |                     |                         |                     |               |
| Até 3º Bim/2021 (d)  |                     |                         |                     |               |
| Até 3º Bim/2021 (g)  |                     |                         |                     |               |
| <b>DESPESAS PAGAS</b>  |                     |                         |                     |               |
| Até 3º Bim/2021 (h)  |                     |                         |                     |               |
| Até 3º Bim/2021 (i)  |                     |                         |                     |               |

CHEFE DO PODER EXECUTIVO: MARINA PEREIRA DA ROCHA FERNANDEZ  
RESPONSÁVEL PELA CONTABILIDADE: FLAVIANE TAVARES DA SILVA

SIGFIS - Versão 2021

Data de Emissão: 29/07/2021 11:22h

Anexo 12 do RREO



MUNICÍPIO DE GUAPIMIRIM  
RELATÓRIO RESUMIDO DA EXECUÇÃO ORÇAMENTÁRIA  
**DEMONSTRATIVO DAS RECEITAS DE IMPOSTOS E DAS DESPESAS PRÓPRIAS COM SAÚDE**  
ORÇAMENTOS FISCAL E DA SEGURIDADE SOCIAL  
PERÍODO DE REFERÊNCIA : 3º Bimestre / 2021

ADCT, art 77 - Anexo 12

R\$ 1,00

|  |     |
|--|-----|
| TOTAL DOS RESTOS A PAGAR CANCELADOS OU PRESCRITOS ATÉ O FINAL DO EXERCÍCIO ATUAL QUE AFETARAM O CUMPRIMENTO DO LIMITE (XXI)      | 0,0 |
| TOTAL DOS RESTOS A PAGAR CANCELADOS OU PRESCRITOS ATÉ O FINAL DO EXERCÍCIO ANTERIOR QUE AFETARAM O CUMPRIMENTO DO LIMITE (XXII)  | 0,0 |
| TOTAL DOS RESTOS A PAGAR CANCELADOS OU PRESCRITOS NO EXERCÍCIO ATUAL QUE AFETARAM O CUMPRIMENTO DO LIMITE (XXIII) = (XXI - XXII) | 0,0 |

**CONTROLE DE RESTOS A PAGAR CANCELADOS OU PRESCRITOS CONSIDERADOS PARA FINS DE APLICAÇÃO DA****DISPONIBILIDADE DE CAIXA CONFORME ARTIGO 248§ 1º e 2º DA LC 141/2012**

|   | RESTOS A PAGAR CANCELADOS OU PRESCRITOS |   |                |            | Saldo Final<br>(não aplicado)<br>(ea) = (w-x+y), |
|---|---|---|----------------|------------|--|
|   | Saldo Inicial<br>(w)                    | Despesas Custeadas no Exercício de Referência |                | Pagas (z)  |  |
|   |   | Empenhadas (x)                                | Liquidadas (v) |            |  |
| Restos a pagar cancelados ou prescritos em 2021 a serem compensados (XXIV)  | 0,0                                     | 0,0   | 0,0            | 0,0        | 0,0  |
| Restos a pagar cancelados ou prescritos em 2021 a serem compensados (XXV)   | 0,0                                     | 0,0   | 0,0            | 0,0        | 0,0  |
| RP cancelados ou prescritos em exercícios anteriores a serem compensados (XXVI)(saldo inicial igual ao saldo final do demonstrativo anterior) | 0,0                                     | 0,0   | 0,0            | 0,0        | 0,0  |
| <b>TOTAL DE RESTOS A PAGAR CANCELADOS OU PRESCRITOS A COMPENSAR (XXVII)</b>   | <b>0,0</b>                              | <b>0,0</b>                                    | <b>0,0</b>     | <b>0,0</b> | <b>0,0</b>                                       |

**RECEITAS ADICIONAIS PARA O FINANCIAMENTO DA SAÚDE NÃO COMPUTADAS NO CÁLCULO DO MÍNIMO**

|  | PREVISÃO INICIAL   | PREVISÃO ATUALIZADA |                    | RECEITAS REALIZADAS |             |
|--|--------------------|---------------------|--------------------|---------------------|-------------|
|  |                    | (a)                 | (b)                | <Período Atual>     | (b)         |
| RECEITAS DE TRANSFERÊNCIA PARA A SAÚDE (XXVIII)  | 5.037.000,0        | 5.037.000,0         | 3.662.365,3        |                     | 72,7        |
| Provenientes da União  | 3.953.000,0        | 3.953.000,0         | 3.294.123,8        |                     | 83,3        |
| Provenientes dos Estados   | 1.084.000,0        | 1.084.000,0         | 368.241,5          |                     | 34,0        |
| Provenientes de Outros Municípios  | 0,0                | 0,0                 | 0,0                |                     | 0,0         |
| RECEITAS DE OPERAÇÕES DE CRÉDITO INTERNAS E EXTERNAS VINCULADAS À SAÚDE (XXIX)           | 0,0                | 0,0                 | 0,0                |                     | 0,0         |
| OUTRAS RECEITAS (XXX)  | 321.000,0          | 321.000,0           | 40.047,3           |                     | 12,5        |
| <b>TOTAL DE RECEITAS ADICIONAIS PARA FINANCIAMENTO DA SAÚDE (XXXI)=(XXVIII+XXIX+XXX)</b> | <b>5.358.000,0</b> | <b>5.358.000,0</b>  | <b>3.702.412,6</b> |                     | <b>69,1</b> |

**DESPESAS COM SAÚDE POR SUBFUNÇÕES E CATEGORIA ECONÔMICA NÃO COMPUTADAS NO CÁLCULO DO MÍNIMO**

Inscritas em:

|  | DOTAÇÃO INICIAL | DOTAÇÃO ATUALIZADA (c) | DESPESAS EMPENHADAS |              | DESPESAS LIQUIDADAS |              | DESPESAS PAGAS      |              |
|--|-----------------|------------------------|---------------------|--------------|---------------------|--------------|---------------------|--------------|
|  |                 |                        | Até 3º Bim/2021 (d) | % (d/c) x100 | Até 3º Bim/2021 (e) | % (e/c) x100 | Até 3º Bim/2021 (f) | % (f/c) x100 |
| ATENÇÃO BÁSICA (XXXII)                         | 4.487.000,0     | 6.919.069,4            | 2.986.835,8         | 43,2         | 2.066.764,0         | 29,9         | 1.734.483,1         | 25,1         |
| Despesas Correntes                             | 3.127.000,0     | 5.661.069,4            | 2.978.239,8         | 52,6         | 2.058.168,0         | 36,4         | 1.725.887,1         | 30,5         |
| Despesas de Capital                            | 1.360.000,0     | 1.258.000,0            | 8.596,0             | 0,7          | 8.596,0             | 0,7          | 8.596,0             | 0,7          |
| ASSISTÊNCIA HOSPITALAR E AMBULATORIAL (XXXIII) | 9.905.000,0     | 13.009.551,7           | 11.297.857,1        | 86,8         | 5.724.523,2         | 44,0         | 5.034.014,8         | 38,7         |
| Despesas Correntes                             | 9.470.000,0     | 11.258.151,7           | 9.855.158,1         | 87,5         | 4.571.576,3         | 40,6         | 3.908.398,0         | 34,7         |
| Despesas de Capital                            | 435.000,0       | 1.751.400,0            | 1.442.699,0         | 82,4         | 1.152.946,8         | 65,8         | 1.125.616,8         | 64,3         |
| SUPORTE PROFILÁTICO E TERAPÊUTICO (XXXIV)      | 630.000,0       | 630.000,0              | 153.502,0           | 24,4         | 12.140,3            | 1,9          | 12.140,3            | 1,9          |
| Despesas Correntes                             | 630.000,0       | 630.000,0              | 153.502,0           | 24,4         | 12.140,3            | 1,9          | 12.140,3            | 1,9          |
| Despesas de Capital                            | 0,0             | 0,0                    | 0,0                 | 0,0          | 0,0                 | 0,0          | 0,0                 | 0,0          |
| VIGILÂNCIA SANITÁRIA (XXXV)                    | 100.000,0       | 100.000,0              | 4.680,0             | 4,7          | 4.680,0             | 4,7          | 0,0                 | 0,0          |
| Despesas Correntes                             | 100.000,0       | 100.000,0              | 4.680,0             | 4,7          | 4.680,0             | 4,7          | 0,0                 | 0,0          |
| Despesas de Capital                            | 0,0             | 0,0                    | 0,0                 | 0,0          | 0,0                 | 0,0          | 0,0                 | 0,0          |
| VIGILÂNCIA EPIDEMIOLÓGICA (XXXVI)              | 623.000,0       | 1.507.761,6            | 337.073,3           | 22,4         | 289.026,9           | 19,2         | 182.864,1           | 12,1         |
| Despesas Correntes                             | 593.000,0       | 1.477.761,6            | 337.073,3           | 22,8         | 289.026,9           | 19,6         | 182.864,1           | 12,4         |
| Despesas de Capital                            | 30.000,0        | 30.000,0               | 0,0                 | 0,0          | 0,0                 | 0,0          | 0,0                 | 0,0          |
| ALIMENTAÇÃO E NUTRIÇÃO (XXXVII)                | 0,0             | 0,0                    | 0,0                 | 0,0          | 0,0                 | 0,0          | 0,0                 | 0,0          |
| Despesas Correntes                             | 0,0             | 0,0                    | 0,0                 | 0,0          | 0,0                 | 0,0          | 0,0                 | 0,0          |

CHEFE DO PODER EXECUTIVO: MARINA PEREIRA DA ROCHA FERNANDEZ  
RESPONSÁVEL PELA CONTABILIDADE: FLAVIANE TAVARES DA SILVA

SIGFIS - Versão 2021

Data de Emissão: 29/07/2021 11:22h

Anexo 12 do RREO

MUNICÍPIO DE GUAPIMIRIM  
RELATÓRIO RESUMIDO DA EXECUÇÃO ORÇAMENTÁRIA  
**DEMONSTRATIVO DAS RECEITAS DE IMPOSTOS E DAS DESPESAS PRÓPRIAS COM SAÚDE**  
ORÇAMENTOS FISCAL E DA SEGURIDADE SOCIAL  
PERÍODO DE REFERÊNCIA : 3º Bimestre / 2021

ADCT, art 77 - Anexo 12

|  | R\$ 1,00               |                     |                     |              |                     |              |                     |              |                    |             |
|--|------------------------|---------------------|---------------------|--------------|---------------------|--------------|---------------------|--------------|--------------------|-------------|
|  | Despesas de Capital    | 0,0                 | 0,0                 | 0,0          | 0,0                 | 0,0          | 0,0                 | 0,0          | 0,0                | 0,0         |
| OUTRAS SUBFUNÇÕES (XXXVIII)  | 1.035.000,0            | 39.000,0            | 23.688,6            | 60,7         | 13.028,5            | 33,4         | 339,9               | 0,9          | 339,9              | 0,0         |
| Despesas Correntes   | 1.010.000,0            | 34.000,0            | 23.688,6            | 69,7         | 13.028,5            | 38,3         | 339,9               | 1,0          | 339,9              | 0,0         |
| Despesas de Capital  | 25.000,0               | 5.000,0             | 0,0                 | 0,0          | 0,0                 | 0,0          | 0,0                 | 0,0          | 0,0                | 0,0         |
| <b>TOTAL (XXXIX)=(XXXII+XXXIII+XXXIV+XXXV+XXXVI+XXXVII+XXXVIII)</b>                                    | <b>16.780.000,0</b>    | <b>22.205.382,7</b> | <b>14.803.636,8</b> | <b>242,2</b> | <b>8.110.162,9</b>  | <b>133,1</b> | <b>6.963.842,2</b>  | <b>78,7</b>  | <b>6.963.842,2</b> | <b>78,7</b> |
| <b>DESPESAS COM SAÚDE NÃO COMPUTADAS NO CÁLCULO DO MÍNIMO</b>  |                        |                     |                     |              |                     |              |                     |              |                    |             |
| DESPESAS TOTAIS COM SAÚDE EXECUTADAS COM RECURSOS PRÓPRIOS E COM RECURSOS TRANSFERIDOS DE OUTROS ENTES | DOTAÇÃO INICIAL        |                     |                     |              |                     |              |                     |              |                    |             |
|  | DOTAÇÃO ATUALIZADA (c) |                     |                     |              |                     |              |                     |              |                    |             |
|  |                        |                     | Até 3º Bim/2021 (d) | % (d/c) x100 | Até 3º Bim/2021 (e) | % (e/c) x100 | Até 3º Bim/2021 (f) | % (f/c) x100 |                    |             |
| ATENÇÃO BÁSICA (XL)=(IV+XXXII)   | 4.542.000,0            | 7.118.069,4         | 3.142.485,8         | 121,4        | 2.141.414,0         | 67,4         | 1.809.133,1         | 62,6         |                    |             |
| ASSISTÊNCIA HOSPITALAR E AMBULATORIAL (XLI)=(V+XXXIII)   | 10.105.000,0           | 13.065.551,7        | 11.326.153,1        | 137,4        | 5.752.819,2         | 94,5         | 5.034.014,8         | 38,7         |                    |             |
| SUORTE PROFILÁTICO E TERAPÊUTICO (XLII)=(VI+XXXIV)   | 650.000,0              | 650.000,0           | 153.502,0           | 24,4         | 12.140,3            | 1,9          | 12.140,3            | 1,9          |                    |             |
| VIGILÂNCIA SANITÁRIA (XLIII)=(VII+XXXV)  | 100.000,0              | 100.000,0           | 4.680,0             | 4,7          | 4.680,0             | 4,7          | 0,0                 | 0,0          |                    |             |
| VIGILÂNCIA EPIDEMIOLÓGICA (XLIV)=(VIII+XXXVI)  | 648.000,0              | 1.532.761,6         | 337.073,3           | 22,4         | 289.026,9           | 19,2         | 182.864,1           | 12,1         |                    |             |
| ALIMENTAÇÃO E NUTRIÇÃO (XLV)=(IX+XXXVII)   | 0,0                    | 0,0                 | 0,0                 | 0,0          | 0,0                 | 0,0          | 0,0                 | 0,0          |                    |             |
| OUTRAS SUBFUNÇÕES (XLVI)=(X+XXXVIII)   | 16.655.152,0           | 20.989.152,0        | 18.923.422,9        | 151,0        | 18.729.694,0        | 122,7        | 15.195.349,4        | 73,4         |                    |             |
| <b>TOTAL DAS DESPESAS COM SAÚDE (XLVII)=(XI+XXXIX)</b>   | <b>32.700.152,0</b>    | <b>43.455.534,7</b> | <b>33.887.317,1</b> | <b>461,1</b> | <b>26.929.774,4</b> | <b>310,4</b> | <b>22.233.501,7</b> | <b>188,7</b> |                    |             |
| (-)Despesas executadas com recurso provenientes das transferências de recursos de outros entes         | 0,0                    | 0,0                 | 0,0                 | 0,0          | 0,0                 | 0,0          | 0,0                 | 0,0          |                    |             |
| <b>TOTAL DAS DESPESAS EXECUTADAS COM RECURSOS PRÓPRIOS (XLVIII)</b>                                    | <b>32.700.152,0</b>    | <b>43.455.534,7</b> | <b>33.887.317,1</b> | <b>461,1</b> | <b>26.929.774,4</b> | <b>310,4</b> | <b>22.233.501,7</b> | <b>188,7</b> |                    |             |

CHEFE DO PODER EXECUTIVO: MARINA PEREIRA DA ROCHA FERNANDEZ  
RESPONSÁVEL PELA CONTABILIDADE: FLAVIANE TAVARES DA SILVA

SIGFIS - Versão 2021

Data de Emissão: 29/07/2021 11:22h

Anexo 12 do RREO

MUNICÍPIO DE GUAPIMIRIM - PODER EXECUTIVO  
RELATÓRIO RESUMIDO DA EXECUÇÃO ORÇAMENTÁRIA  
DEMONSTRATIVO DAS PARCERIAS PÚBLICO-PRIVADAS

ORÇAMENTOS FISCAL E DA SEGURIDADE SOCIAL

PERÍODO DE REFERÊNCIA : 3º Bimestre / 2021

Lei nº 11.079, de 30.12.2004, arts 22 e 28 - Anexo 13

R\$ 1,00

| ESPECIFICAÇÃO  | SALDO TOTAL EM<br>31 DE DEZEMBRO DO<br>EXERCÍCIO ANTERIOR<br>(a) | REGISTROS EFETUADOS EM 2021 |                       |               |               |               |               |               |               |               |               | SALDO TOTAL<br>(c) = (a) + (b) |
|--|--|-----------------------------|-----------------------|---------------|---------------|---------------|---------------|---------------|---------------|---------------|---------------|--------------------------------|
|  |  | NO BIMESTRE                 | ATÉ O BIMESTRE<br>(b) |               |               |               |               |               |               |               |               |                                |
|  |  | 2020                        | 2021                  | 2022          | 2023          | 2024          | 2025          | 2026          | 2027          | 2028          | 2029          | 2030                           |
| <b>TOTAL DE ATIVOS</b>                                     | 0,0  |                             |                       |               |               |               |               |               |               |               |               | 0,0                            |
| Direitos Futuros   | 0,0  |                             |                       |               |               |               |               |               |               |               |               | 0,0                            |
| Ativos Contabilizados na SPE                               | 0,0  |                             |                       |               |               |               |               |               |               |               |               | 0,0                            |
| Contrapartida para Provisões de PPP                        | 0,0  |                             |                       |               |               |               |               |               |               |               |               | 0,0                            |
| <b>TOTAL DE PASSIVOS (I)</b>                               | 0,0  |                             |                       |               |               |               |               |               |               |               |               | 0,0                            |
| Obrigações Não Relacionadas a Serviços                     | 0,0  |                             |                       |               |               |               |               |               |               |               |               | 0,0                            |
| Contrapartida para Ativos da SPE                           | 0,0  |                             |                       |               |               |               |               |               |               |               |               | 0,0                            |
| Provisões de PPP   | 0,0  |                             |                       |               |               |               |               |               |               |               |               | 0,0                            |
| <b>GARANTIAS DE PPP (II)</b>                               | 0,0  |                             |                       |               |               |               |               |               |               |               |               | 0,0                            |
| <b>SALDO LÍQUIDO DE PASSIVOS DE PPP (III) = (II) - (I)</b> | 0,0  |                             |                       |               |               |               |               |               |               |               |               | 0,0                            |
| <b>PASSIVOS CONTINGENTES</b>                               | 0,0  |                             |                       |               |               |               |               |               |               |               |               | 0,0                            |
| Contraprestações Futuras                                   | 0,0  |                             |                       |               |               |               |               |               |               |               |               | 0,0                            |
| Riscos Não Provisionados                                   | 0,0  |                             |                       |               |               |               |               |               |               |               |               | 0,0                            |
| Outros Passivos Contingentes                               | 0,0  |                             |                       |               |               |               |               |               |               |               |               | 0,0                            |
| <b>ATIVOS CONTINGENTES</b>                                 | 0,0  |                             |                       |               |               |               |               |               |               |               |               | 0,0                            |
| Serviços Futuros   | 0,0  |                             |                       |               |               |               |               |               |               |               |               | 0,0                            |
| Outros Ativos Contingentes                                 | 0,0  |                             |                       |               |               |               |               |               |               |               |               | 0,0                            |
| <b>DESPESAS DE PPP</b>                                     |  |                             |                       |               |               |               |               |               |               |               |               |                                |
| Do Ente Federado   |  |                             |                       |               |               |               |               |               |               |               |               |                                |
| Das Estatais Não-Dependentes                               |  |                             |                       |               |               |               |               |               |               |               |               |                                |
| <b>TOTAL DAS DESPESAS</b>                                  | 0,0  |                             |                       |               |               |               |               |               |               |               |               | 0,0                            |
| <b>RECEITA CORRENTE LÍQUIDA (RCL)</b>                      | 195.130.315,0  | 221.949.423,9               | 223.190.759,0         | 224.439.036,7 | 225.694.295,8 | 226.966.575,5 | 228.225.914,9 | 229.502.353,6 | 230.785.931,3 | 232.076.687,8 | 233.374.663,4 | 233.374.663,4                  |
| <b>TOTAL DAS DESPESAS / RCL (%)</b>                        | 0,0  | 0,0                         | 0,0                   | 0,0           | 0,0           | 0,0           | 0,0           | 0,0           | 0,0           | 0,0           | 0,0           | 0,0                            |

FONTE :

CHEFE DO PODER EXECUTIVO: MARINA PEREIRA DA ROCHA FERNANDEZ  
RESPONSÁVEL PELA CONTABILIDADE: FLAVIANE TAVARES DA SILVA

SIGFIS - Versão 2021

Data de Emissão: 29/07/2021 11:22h

MUNICÍPIO DE GUAPIMIRIM - PODER EXECUTIVO  
DEMONSTRATIVO SIMPLIFICADO DO RELATÓRIO RESUMIDO DA EXECUÇÃO ORÇAMENTÁRIA  
**DEMONSTRATIVO SIMPLIFICADO**  
ORÇAMENTOS FISCAL E DA SEGURIDADE SOCIAL  
PERÍODO DE REFERÊNCIA : 3º Bimestre / 2021

LRF, art 48 - Anexo 14

|   |  | R\$1,00  |                                      |                           |                     |
|---|--|--|--------------------------------------|---------------------------|---------------------|
| <b>BALANÇO ORÇAMENTÁRIO - RECEITAS</b>  |  | Até o bimestre                                   |                                      |                           |                     |
| Previsão Inicial de Receita   |  | 188.839.338,0                                    |                                      |                           |                     |
| Previsão Atualizada da Receita  |  | 190.482.099,6                                    |                                      |                           |                     |
| Receitas Realizadas   |  | 110.200.912,0                                    |                                      |                           |                     |
| Deficit Orçamentário  |  | 0,0  |                                      |                           |                     |
| Saldos de Exercícios Anteriores (utilizados para créditos adicionais)                                 |  | 0,0  |                                      |                           |                     |
| <b>BALANÇO ORÇAMENTÁRIO - DESPESAS</b>  |  | Até o bimestre                                   |                                      |                           |                     |
| Dotação Inicial   |  | 188.839.338,1                                    |                                      |                           |                     |
| Créditos Adicionais   |  | 4.535.382,8                                      |                                      |                           |                     |
| Dotação Atualizada  |  | 193.374.720,9                                    |                                      |                           |                     |
| Despesas Empenhadas   |  | 119.079.136,8                                    |                                      |                           |                     |
| Despesas Liquidadas   |  | 83.143.322,4                                     |                                      |                           |                     |
| Superavit Orçamentário  |  | 0,0  |                                      |                           |                     |
| <b>DESPESAS POR FUNÇÃO/SUBFUNÇÃO</b>  |  | Até o bimestre                                   |                                      |                           |                     |
| Despesas Empenhadas   |  | 119.079.136,8                                    |                                      |                           |                     |
| Despesas Liquidadas   |  | 83.143.322,5                                     |                                      |                           |                     |
| <b>RECEITA CORRENTE LÍQUIDA - RCL</b>   |  | Até o bimestre                                   |                                      |                           |                     |
| Receita Corrente Líquida  |  | 221.949.423,7                                    |                                      |                           |                     |
| <b>RECEITAS/DESPESAS DOS REGIMES DE PREVIDENCIA</b>   |  | Até o bimestre                                   |                                      |                           |                     |
| Regime Próprio de Previdência Social dos Servidores Públicos  |  | 0,0  |                                      |                           |                     |
| Receitas Previdenciárias realizadas (III)   |  | 0,0  |                                      |                           |                     |
| Despesas Previdenciárias liquidadas (IV)  |  | 0,0  |                                      |                           |                     |
| Resultado Previdenciário (III-IV)   |  | 0,0  |                                      |                           |                     |
| <b>RESULTADOS NOMINAL E PRIMÁRIO</b>  |  | Meta Fixada no Anexo de Metas Fiscais da LDO (a) | Resultado Apurado Até o Bimestre (b) | % em Relação à Meta (b/a) |                     |
| Resultado Nominal   |  | 41.698.800,9                                     | 31.375.758,1                         | 75,2%                     |                     |
| Resultado Primário  |  | -2.561.875,0                                     | 31.506.302,4                         | -1.229,8%                 |                     |
| <b>MOVIMENTAÇÃO DE RESTOS A PAGAR</b>   |  | Inscrição  | Cancelamento até o bimestre          | Pagamento até o bimestre  | Saldo a pagar       |
| <b>POR PODER</b>  |  |  |                                      |                           |                     |
| <b>RESTOS A PAGAR PROCESSADOS</b>   |  |  |                                      |                           |                     |
| Poder Executivo   |  | 15.518.876,9                                     | 0,0                                  | 6.191.319,8               | 9.327.557,1         |
| Poder Legislativo   |  | 0,0  | 0,0                                  | 0,0                       | 0,0                 |
| <b>RESTOS A PAGAR NÃO PROCESSADOS</b>   |  |  |                                      |                           |                     |
| Poder Executivo   |  | 5.695.502,9                                      | 721.558,6                            | 2.151.554,4               | 2.822.389,9         |
| Poder Legislativo   |  | 0,0  | 0,0                                  | 0,0                       | 0,0                 |
| <b>TOTAL</b>  |  | <b>21.214.379,8</b>                              | <b>721.558,6</b>                     | <b>8.342.874,2</b>        | <b>12.149.947,0</b> |
| <b>DESPESAS COM MANUTENÇÃO E DESENVOLVIMENTO DO ENSINO - MDE</b>                                      |  | Valor Apurado até o bimestre                     | Limites Constitucionais Anuais       |                           |                     |
|   |  |  | %Mínimo Aplicar Exerc                | %Aplicado até bimestre    |                     |
| Mínimo Anual de 25% das Receitas de Impostos na Manutenção e Desenvolvimento do Ensino - MDE          |  | 1.350.200,4                                      | 25%                                  | 2,7%                      |                     |
| Mínimo Anual de 70% do FUNDEB na Remuneração do Magistério com Ensino Fundamental e Educação Infantil |  | 12.726.023,6                                     | 70%                                  | 58,0%                     |                     |
| <b>RECEITAS DE OPERAÇÕES DE CRÉDITO E DESPESAS DE CAPITAL</b>   |  | Valor Apurado Até o Bimestre                     | Saldo a Realizar                     |                           |                     |
| Receita de Operação de Crédito  |  |  |                                      |                           |                     |
| Despesa de Capital Líquida  |  |  |                                      |                           |                     |
| <b>PROJEÇÃO ATUARIAL DOS REGIMES DE PREVIDÊNCIA</b>   |  | Exercício em Referência                          | 10º Exercício                        | 20º Exercício             | 35º Exercício       |
| <b>Regime Próprio de Previdência Social dos Servidores Públicos</b>                                   |  |  |                                      |                           |                     |
| Receitas Previdenciárias (IV)   |  |  |                                      |                           |                     |
| Despesas Previdenciárias (V)  |  |  |                                      |                           |                     |
| Resultado Previdenciário (VI)=(IV-V)  |  |  |                                      |                           |                     |
| <b>RECEITA DA ALIENAÇÃO DE ATIVOS E APLICAÇÃO DOS RECURSOS</b>  |  | Valor Apurado Até o Bimestre                     | Saldo a Realizar                     |                           |                     |
| Receita de Capital Resultante da Alienação de Ativos  |  |  |                                      |                           |                     |
| Aplicação dos Recursos da Alienação de Ativos   |  |  |                                      |                           |                     |
| <b>DESPESAS COM AÇÕES E SERVIÇOS PÚBLICOS DE SAÚDE</b>  |  | Valor Apurado Até o Bimestre                     | Limite Constitucional Anual          |                           |                     |
|   |  |  | %Mínimo a Aplicar no Exercício       | % Aplicado até o bimestre |                     |
| Despesas Próprias com Ações e Serviços Públicos de Saúde  |  | 18.819.611,5                                     | 0,0%                                 | 37,2%                     |                     |
| <b>DESPESAS DE CARÁTER CONTINUADO, DERIVADAS DE PPP'S CONTRATADAS</b>                                 |  | Valor Apurado no Exercício Corrente              |                                      |                           |                     |
| Total das despesas / RCL (%)  |  | 0,0%   |                                      |                           |                     |

FONTE :

Nota :

CHEFE DO PODER EXECUTIVO: MARINA PEREIRA DA ROCHA FERNANDEZ  
RESPONSÁVEL PELA CONTABILIDADE: FLAVIANE TAVARES DA SILVA



CIDADE DE

# GUAPIMIRIM

*Nosso povo mais feliz!*

**2021**

[www.guapimirim.rj.gov.br](http://www.guapimirim.rj.gov.br)

BOLETIM  
INFORMATIVO  
**OFICIAL DO  
MUNICÍPIO DE  
GUAPIMIRIM**

Assinatura digital