



PREFEITURA
GUAPIMIRIM
A terra do Dedo de Deus

BOLETIM
INFORMATIVO
OFICIAL DO
MUNICÍPIO DE
GUAPIMIRIM



ESTADO DO RIO DE JANEIRO

ANO 20 - Nº 582 - 30 DE NOVEMBRO DE 2020

DIÁRIO OFICIAL ELETRÔNICO

PODER EXECUTIVO

Prefeitura Municipal de Guapimirim

Av. Dedo de Deus, 1161 Cantagalo
CEP: 25945-412 Guapimirim – RJ

www.guapimirim.rj.gov.br
Telefone: (21) 2632-7598

PREFEITO
JOCELITO PEREIRA DE OLIVEIRA

PODER LEGISLATIVO

Câmara Municipal de Guapimirim

Av. Dedo de Deus, 820 – Fundos
Centro
CEP: 25946-280 – Guapimirim – RJ
www.camaradeguapimirim.rj.gov.br

Telefone: (21) 2632-1270

MESA DIRETORA

PRESIDENTE: Halter Pitter dos Santos da Silva
VICE-PRESIDENTE: Alex Rodrigues Gonçalves
1º SECRETÁRIO: Cláudio Vicente Vilar
2º SECRETÁRIO: Alessandra Lopes de Souza

DEMAIS VEREADORES

André Azeredo Dias
Rosalvo Vasconcelos Domingos
Fabricio Aragao da Silva
Osvaldo São Pedro Pereira
Paulo César da Rocha

PORTARIAS



PORTARIA Nº 454 DE 30 DE NOVEMBRO DE 2020.

O PREFEITO MUNICIPAL no uso das suas atribuições legais, e considerando o artigo 31, § 1 e § 2 Seção VII Da Transferência da LEI COMPLEMENTAR N.º 003 de 05 de outubro de 2004.

CONSIDERANDO o processo nº 5463/2020, protocolado nesta municipalidade.

RESOLVE:

CONCEDER Transferência de Cargo Efetivo ao servidor Edson Seixas de Jesus, matrícula 20893-11, lotado na Secretaria Municipal de Urbanismo e Regularização Fundiária passando de Técnico em Desenho para Fiscal de Obras.

Esta portaria entra em vigor na data da sua publicação, produzindo seus efeitos a partir de 19 de outubro de 2020.

Guapimirim, 30 de novembro de 2020.

Jocelito Pereira de Oliveira
Prefeito Municipal



PORTARIA Nº 455 DE 30 DE NOVEMBRO DE 2020.

O PREFEITO MUNICIPAL no uso das suas atribuições legais,

Considerando que o servidor pediu exoneração conforme informação no processo de nº 6803/2020.

RESOLVE:

EXONERAR A PEDIDO o Servidor efetivo Teotonio Gomes da Silva Filho, matrícula: 116017-11, Guarda Municipal, da Secretaria Municipal de Segurança, Ordem Pública e Defesa Civil do Município de Guapimirim/RJ.

Esta Portaria entra em vigor na data da sua publicação, produzindo seus efeitos a partir de 29 de outubro de 2020.

Guapimirim, 30 de novembro de 2020.

Jocelito Pereira de Oliveira
- Prefeito Municipal -

EDITAL



Memorando Nº 382/2020/SMF.

EDITAL N.º 0209/2020

Em cumprimento ao que determina o Artigo 2º da Lei Federal n.º 9.452/97, vimos apresentar aos partidos políticos, os sindicatos dos trabalhadores e as entidades empresariais, a liberação de recursos financeiros para esta Prefeitura Municipal de Guapimirim, abaixo discriminados:

Conta	Data	Conta Corrente	Valor
BRASIL S/A SNA	30/11/20	27122-5	R\$ 2.465,46
BRASIL S/A FPM	30/11/20	70422-9	R\$ 555.820,35
BRASIL S/A ROYALTIES	30/11/20	70421-0	R\$ 75.483,91
BRASIL S/A ITR	30/11/20	70506-3	R\$ 53,66
BRASIL S/A FUNDEB	30/11/20	42854-X	R\$ 213.499,78
BRASIL S/A PSB	30/11/20	39110-7	R\$ 10.420,69
BRASIL S/A MAC	30/11/20	42217-7	R\$ 6.718,82
BRASIL S/A BPC ESCOLA	30/11/20	39099-2	R\$ 80,00

PREFEITURA MUNICIPAL DE GUAPIMIRIM

30 de Novembro de 2020.

André Luiz de Oliveira Soares
Secretário Municipal de Fazenda
Mat: 1367658.22

DECRETOS



DECRETO Nº 1733 DE 30 DE NOVEMBRO DE 2020

Ementa: Dispõe sobre a transposição de recurso.

O PREFEITO DO MUNICIPIO DE GUAPIMIRIM, Estado do Rio de Janeiro, no uso de suas atribuições legais.

Considerando o que dispõe a Lei Federal nº 4.320/64;

Considerando o que dispõe a Lei Municipal nº 1.171/19 – LOA de 27 de Dezembro de 2019;

Considerando a necessidade de viabilizar o cumprimento de obrigações assumidas pelo Município.

Decreta:

Art.1º - Fica o Poder Executivo autorizado a efetuar transposição de recurso no valor de R\$ 1.967.368,81 (Um milhão novecentos e sessenta e sete mil trezentos e sessenta e oito reais e oitenta e um centavos) para restabelecer as seguintes dotações do orçamento vigente:

Suplementação

Órgão	Programa	Categoria	Fonte	Despesa	Valor
02.04	12.361.0015.2.015	31.90.11	1.113.00	072	370.000,00
02.04	12.361.0015.2.015	31.90.13	1.113.00	073	60.000,00
02.10	08.122.0002.2.003	31.90.11	1.001.99	184	175.000,00
02.10	08.122.0002.2.003	31.90.13	1.001.99	185	50.000,00
02.01	04.122.0002.2.001	31.90.11	1.001.99	022	1.312.368,81
TOTAL					1.967.368,81

Art. 2º - Servirá de recursos para cobertura do Crédito Suplementar autorizado no artigo anterior a seguinte redução orçamentária:

Redução

Órgão	Programa	Categoria	Fonte	Despesa	Valor
02.04	12.361.0015.2.022	31.90.11	1.112.00	079	430.000,00
02.04	12.365.0022.1.155	44.90.51	1.111.00	111	225.000,00
02.04	12.122.0015.2.015	31.90.05	1.111.00	055	1.000,00
02.04	12.122.0015.2.015	31.90.08	1.111.00	056	1.000,00
02.04	12.122.0015.2.015	31.90.92	1.111.00	060	1.000,00
02.04	12.122.0015.2.043	33.90.14	1.111.00	061	4.990,00
02.04	12.122.0015.1.041	44.90.52	1.111.00	065	500,00
02.04	12.361.0006.2.087	33.90.39	1.111.00	067	179,21
02.04	12.361.0014.2.147	33.90.30	1.111.00	068	100.000,00
02.04	12.361.0014.2.147	33.90.39	1.111.00	069	102.000,00
02.04	12.361.0015.2.015	31.90.05	1.111.00	070	951,38
02.04	12.361.0015.2.015	31.90.08	1.111.00	071	1.000,00
02.04	12.361.0015.2.015	31.90.96	1.111.00	076	1.000,00
02.04	12.361.0022.2.008	33.90.30	1.111.00	083	10.604,60
02.04	12.361.0022.2.008	33.90.36	1.111.00	084	5.000,00
02.04	12.361.0022.2.008	33.90.39	1.111.00	085	4.437,50
02.04	12.361.0044.2.164	33.90.48	1.111.00	092	37.080,00
02.04	12.365.0014.2.147	33.90.30	1.111.00	095	148.740,00
02.04	12.365.0014.2.147	33.90.39	1.111.00	096	259.362,33
02.04	12.365.0015.2.015	31.90.92	1.111.00	101	474,47
02.04	12.365.0022.2.008	33.90.30	1.111.00	107	6.100,55
02.04	12.365.0022.1.155	44.90.51	1.111.00	111	565.637,65
02.04	12.366.0014.2.147	33.90.30	1.111.00	114	10.000,00
02.04	12.366.0014.2.147	33.90.39	1.111.00	115	50.000,00
02.04	12.361.0022.2.160	44.90.52	1.111.00	518	4,20
02.04	12.365.0022.2.008	33.90.91	1.111.00	527	1.306,92
TOTAL					1.967.368,81

Art. 3º - Este decreto entra em vigor na data de sua publicação,

Guapimirim, 30 de Novembro de 2020.

JOCELITO PEREIRA DE OLIVEIRA
PREFEITO



DECRETO Nº 1734 DE 30 DE NOVEMBRO DE 2020.

Ementa: Dispõe sobre a transferência de recurso.

O PREFEITO DO MUNICÍPIO DE GUAPIMIRIM, Estado do Rio de Janeiro, no uso de suas atribuições legais.

Considerando o que dispõe a Lei Federal nº 4.320/64;

Considerando o que dispõe a Lei Municipal nº 1.171/19 – LOA/2020;

Considerando a necessidade de viabilizar o cumprimento de obrigações assumidas pelo Município.

Decreta:

Art.1º - Fica autorizada a transferência de recurso no valor de R\$ 1.173.103,97 (Um milhão cento e setenta e três mil cento e três reais e noventa e sete centavos) para restabelecer as seguintes dotações do orçamento vigente:

Órgão	Programa	Categoria	Despesa	Fonte	Valor
02.04	12.361.0015.2.015	31.90.11	072	1.111.00	300.000,00
02.04	12.361.0015.2.015	31.90.13	073	1.111.00	45.000,00
02.04	12.365.0015.2.022	31.90.11	104	1.112.00	216.000,00
02.04	12.365.0015.2.022	31.90.13	105	1.112.00	45.000,00
02.21	08.244.0012.2.024	31.90.11	358	1.390.99	16.000,00
02.07	10.122.0002.2.001	31.90.11	130	1.211.00	40.503,54
02.07	10.122.0002.2.168	31.90.11	532	1.214.98	412.500,43
02.07	10.122.0002.2.168	31.90.13	550	1.214.98	98.100,00
TOTAL					1.173.103,97

Art. 2º - Servirá de recursos para cobertura da transferência autorizada no artigo anterior a seguinte redução orçamentária:

Redução

Órgão	Programa	Categoria	Despesa	Fonte	Valor
02.04	12.361.0015.2.022	31.90.11	079	1.112.00	261.000,00
02.04	12.365.0022.1.155	44.90.51	111	1.111.00	345.000,00
02.21	08.244.0012.1.125	44.90.52	376	1.390.99	16.000,00
02.07	10.122.0002.2.001	31.90.05	129	1.211.00	1.272,47
02.07	10.122.0002.2.003	32.90.21	135	1.211.00	689,26
02.07	10.122.0002.2.003	33.90.91	144	1.211.00	1.456,64
02.07	10.122.0002.2.003	46.90.71	145	1.211.00	841,02
02.07	10.301.0009.2.012	33.90.48	158	1.211.00	26.700,00
02.07	10.302.0020.2.013	33.90.30	163	1.211.00	6.000,00
02.07	10.122.0002.2.003	33.90.92	517	1.211.00	3.544,15
02.07	10.301.0020.2.168	33.90.30	540	1.214.98	18,00
02.07	10.302.0020.2.168	33.90.30	543	1.214.98	509.047,25
02.07	10.301.0020.2.168	33.90.39	545	1.214.98	217,21
02.07	10.302.0020.1.164	44.90.52	546	1.214.98	1.317,97
TOTAL					1.173.103,97

Art. 3º - Este decreto entra em vigor na data de sua publicação,

Guapimirim, 30 de Novembro de 2020.

JOCELITO PEREIRA DE OLIVEIRA
PREFEITO



PREFEITURA
GUAPI

GABINETE
DO PREFEITO



PREFEITURA
GUAPI

GABINETE
DO PREFEITO

DECRETO Nº 1735 DE 30 DE NOVEMBRO DE 2020

Ementa: Dispõe sobre abertura de Crédito Adicional Suplementar por Excesso de Arrecadação pela Tendência do Exercício.

O PREFEITO DO MUNICÍPIO DE GUAPIMIRIM, Estado do Rio de Janeiro, no uso de suas atribuições legais.

Considerando o que dispõem os artigos 42 e 43 - § 1º, inciso II e § 3º, da Lei Federal nº 4.320/64;

Considerando o que dispõe a Lei Municipal nº 1171/2019 – LOA de 28 de Dezembro de 2019;

Considerando a necessidade de viabilizar o cumprimento de obrigações assumidas pelo Município

DECRETA:

Art. 1º - Fica o Poder Executivo autorizado a abrir Crédito Adicional Suplementar por Excesso de Arrecadação pela Tendência do Exercício, no valor de R\$ 115.000,00 (Cento e quinze mil reais e zero centavos), conforme limite demonstrado no quadro anexo I, distribuídos com nas seguintes dotações:

Órgão	Programa	Categoria	Despesa	Fonte	Valor
02.07	10.122.0002.168	31.90.11	532	1.214.98	115.000,00
TOTAL CONSOLIDADO					115.000,00

Art. 2º - Este decreto entra em vigor na data de sua publicação,

Guapimirim, 30 de Novembro de 2020.

JOCELITO PEREIRA DE OLIVEIRA
PREFEITO

DECRETO Nº 1736 DE 30 DE NOVEMBRO DE 2020

Ementa: Dispõe sobre abertura de Crédito Adicional Suplementar por Excesso de Arrecadação pela Tendência do Exercício.

O PREFEITO DO MUNICÍPIO DE GUAPIMIRIM, Estado do Rio de Janeiro, no uso de suas atribuições legais.

Considerando o que dispõem os artigos 42 e 43 - § 1º, inciso II e § 3º, da Lei Federal nº 4.320/64;

Considerando o que dispõe a Lei Municipal nº 1171/2019 – LOA de 28 de Dezembro de 2019;

Considerando a necessidade de viabilizar o cumprimento de obrigações assumidas pelo Município

DECRETA:

Art. 1º - Fica o Poder Executivo autorizado a abrir Crédito Adicional Suplementar por Excesso de Arrecadação pela Tendência do Exercício, no valor de R\$ 2.891.000,00 (Dois milhões oitocentos e noventa e um mil reais e zero centavos), conforme limite demonstrado no quadro anexo I, distribuídos com nas seguintes dotações:

Órgão	Programa	Categoria	Despesa	Fonte	Valor
02.01	04.122.0002.2.001	31.90.11	22	1.001.99	496.000,00
02.01	04.122.0002.2.001	31.90.13	23	1.001.99	350.000,00
02.07	10.122.0002.2.001	31.90.11	130	1.211.00	1.655.000,00
02.07	10.122.0002.2.001	31.90.13	131	1.211.00	390.000,00
TOTAL CONSOLIDADO					2.891.000,00

Art. 2º - Este decreto entra em vigor na data de sua publicação,

Guapimirim, 30 de Novembro de 2020.

JOCELITO PEREIRA DE OLIVEIRA
PREFEITO

FUNDO MUNICIPAL DE SAÚDE DE GUAPIMIRIM - RJ						Página: 1
Av. Dado de Deus, 820 - Centro						Exercício: 2020
CNPJ: 39.547.500/0001-83 - Telefone:						
BALANCETE MENSAL DA REALIZAÇÃO DAS FONTES DE RECURSO (RECEITA) - DE 01/01/2020 A 31/12/2020						
Fonte	Descrição	Orçado Original	Orçado Até o Mês	Arrecadado Período	Arrecadado Ano	Superávit/Déficit
1.214.98	Transferências Fundo a Fundo de Recursos do SUS provenientes do Governo Federal - Bloco de Custeio das Ações e Serviços Públicos de Saúde para ações de combate ao COVID-19	0,00	4.587.637,96	4.749.499,96	4.749.499,96	161.862,00
1.0.0.0.00.00.00.00.00.00	Receitas Correntes	0,00	4.587.637,96	4.749.499,96	4.749.499,96	161.862,00
1.7.0.0.00.00.00.00.00.00	Transferências Correntes	0,00	4.587.637,96	4.749.499,96	4.749.499,96	161.862,00
1.7.1.0.03.01.01.05.00.00	CORONAVIRUS COVID-19	0,00	4.587.637,96	4.749.499,96	4.749.499,96	161.862,00
TOTAL GERAL		0,00	4.587.637,96	4.749.499,96	4.749.499,96	161.862,00



**DECRETO Nº 1737 DE 30 DE NOVEMBRO DE 2020.****Ementa: Dispõe sobre a transferência de recurso.**

O PREFEITO DO MUNICÍPIO DE GUAPIMIRIM, Estado do Rio de Janeiro, no uso de suas atribuições legais.

Considerando o que dispõe a Lei Federal nº 4.320/64;

Considerando o que dispõe a Lei Municipal nº 1.171/19 – LOA/2020;

Considerando a necessidade de viabilizar o cumprimento de obrigações assumidas pelo Município.

Decreta:

Art.1º - Fica autorizada a transferência de recurso no valor de R\$ 276.000,00 (Duzentos e setenta e seis mil reais e zero centavos) para restabelecer as seguintes dotações do orçamento vigente:

Órgão	Programa	Categoria	Despesa	Fonte	Valor
02.01	04.122.0002.2.001	31.90.92	26	1.001.99	80.000,00
02.07	10.301.0009.2.012	33.90.39	157	1.213.99	139.000,00
02.07	10.302.0009.2.013	33.90.39	165	1.213.99	57.000,00
TOTAL					276.000,00

Art. 2º - Servirá de recursos para cobertura da transferência autorizada no artigo anterior a seguinte redução orçamentária:

Redução

Órgão	Programa	Categoria	Despesa	Fonte	Valor
02.03	04.122.0002.2.003	33.90.47	45	1.001.99	80.000,00
02.07	10.301.0009.2.012	33.90.30	155	1.213.99	139.000,00
02.07	10.302.0009.2.013	33.90.30	163	1.213.99	57.000,00
TOTAL					276.000,00

Art. 3º - Este decreto entra em vigor na data de sua publicação,

Guapimirim, 30 de Novembro de 2020.

JOCELITO PEREIRA DE OLIVEIRA
PREFEITO



CADERNO LRF

MUNICÍPIO DE GUAPIMIRIM RELATÓRIO RESUMIDO DA EXECUÇÃO ORÇAMENTÁRIA BALANÇO ORÇAMENTÁRIO ORÇAMENTOS FISCAL E DA SEGURIDADE SOCIAL PERÍODO DE REFERÊNCIA : 5º Bimestre / 2020

RREO - Anexo 1 (LRF, Art 52, inciso I, linhas "a" e "b" do inciso II e §

R\$1,00

RECEITAS	PREVISÃO INICIAL	PREVISÃO ATUALIZADA (a)	RECEITAS REALIZADAS				SALDO A REALIZAR (a-c)
			No Bimestre (b)	% (b/a)	Até 10/2020 (c)	% (c/a)	
RECEITAS (EXCETO INTRA-ORÇAMENTÁRIAS) (I)	186.052.000,0	198.904.504,7	42.157.389,3	21,2	161.969.337,9	81,4	36.935.166,8
RECEITAS CORRENTES	181.767.000,0	191.359.014,7	42.157.389,3	22,0	161.634.847,5	84,5	29.724.167,2
IMPOSTOS, TAXAS E CONTRIBUIÇÕES DE MELHORIA	21.970.000,0	21.970.000,0	4.704.013,2	21,4	18.872.451,3	85,9	3.097.548,7
Impostos	18.575.000,0	18.575.000,0	4.416.910,3	23,8	17.630.387,4	94,9	944.612,6
Taxas	3.393.000,0	3.393.000,0	287.102,8	8,5	1.242.063,9	36,6	2.150.936,1
Contribuições de Melhoria	2.000,0	2.000,0	0,0	0,0	0,0	0,0	2.000,0
CONTRIBUIÇÕES	5.969.000,0	5.969.000,0	874.083,2	14,6	3.996.569,3	67,0	1.972.430,7
Contribuições Sociais	0,0	0,0	0,0	0,0	0,0	0,0	0,0
Contribuições Econômicas	0,0	0,0	0,0	0,0	0,0	0,0	0,0
Contrib. para o Custeio do Serv. de Iluminação Pública	5.969.000,0	5.969.000,0	874.083,2	14,6	3.996.569,3	67,0	1.972.430,7
RECEITA PATRIMONIAL	1.898.110,0	2.044.735,0	6.386,3	0,3	139.961,3	6,8	1.904.773,7
Exploração do Patrimônio Imobiliário do Estado	1.000,0	1.000,0	0,0	0,0	0,0	0,0	1.000,0
Valores Mobiliários	778.210,0	924.835,0	6.386,3	0,7	139.961,3	15,1	784.873,7
Deleg. Serv. Públ. Med. Concess., Permiss., Autoriz., Licença.	0,0	0,0	0,0	0,0	0,0	0,0	0,0
Cessão de Direitos	0,0	0,0	0,0	0,0	0,0	0,0	0,0
Demais Receitas Patrimoniais	1.118.900,0	1.118.900,0	0,0	0,0	0,0	0,0	1.118.900,0
RECEITA AGROPECUÁRIA	0,0	0,0	0,0	0,0	0,0	0,0	0,0
RECEITA INDUSTRIAL	0,0	0,0	0,0	0,0	0,0	0,0	0,0
RECEITA DE SERVIÇOS	5.000,0	5.000,0	0,0	0,0	0,0	0,0	5.000,0
Serviços Administrativos e Comerciais Gerais	5.000,0	5.000,0	0,0	0,0	0,0	0,0	5.000,0
Serviços e Atividades Ref. à Navegação e Transporte	0,0	0,0	0,0	0,0	0,0	0,0	0,0
Serviços e Atividades Ref. à Saúde	0,0	0,0	0,0	0,0	0,0	0,0	0,0
Serviços e Atividades Financeiras	0,0	0,0	0,0	0,0	0,0	0,0	0,0
Outros Serviços	0,0	0,0	0,0	0,0	0,0	0,0	0,0
TRANSFERÊNCIAS CORRENTES	151.479.890,0	160.925.279,7	34.884.613,3	21,7	136.171.694,6	84,6	24.753.585,1
Transferências da União e de suas Entidades	83.843.890,0	90.755.045,7	22.599.738,9	24,9	83.881.787,7	92,4	6.873.258,0
Transf. dos Estados, Distrito Federal e suas Entidades	32.225.000,0	34.759.234,0	6.828.105,2	19,6	26.509.339,9	76,3	8.249.894,1
Transf. dos Municípios e suas Entidades	0,0	0,0	0,0	0,0	0,0	0,0	0,0
Transf. de Instituições Privadas	427.000,0	427.000,0	0,0	0,0	7.139,3	1,7	419.860,7
Transf. de Outras Instituições Públicas	34.984.000,0	34.984.000,0	5.456.769,3	15,6	25.773.427,7	73,7	9.210.572,3
Transf. do Exterior	0,0	0,0	0,0	0,0	0,0	0,0	0,0
Transf. de Pessoas Físicas	0,0	0,0	0,0	0,0	0,0	0,0	0,0
Transf. de Pagos de Depósitos não Identificados	0,0	0,0	0,0	0,0	0,0	0,0	0,0
OUTRAS RECEITAS CORRENTES	445.000,0	445.000,0	1.688.293,4	379,4	2.454.171,0	551,5	-2.009.171,0
Multas Administrativas, Contratuais e Judiciais	356.000,0	356.000,0	27.453,7	7,7	84.041,8	23,6	271.958,2
Indenizações, Restituições e Ressarcimentos	17.000,0	17.000,0	1.653.924,8	9.729,0	2.331.619,7	13.715,4	-2.314.619,7
Bens, Direitos e Valores Incorporados ao Patrimônio Públ.	2.000,0	2.000,0	0,0	0,0	0,0	0,0	2.000,0
Demais Receitas Correntes	70.000,0	70.000,0	6.914,9	9,9	38.509,6	55,0	31.490,4
RECEITAS DE CAPITAL	4.285.000,0	7.545.490,0	0,0	0,0	334.490,4	4,4	7.210.999,6
OPERAÇÕES DE CRÉDITO	1.000,0	1.301.000,0	0,0	0,0	0,0	0,0	1.301.000,0
Operações de Crédito - Mercado Interno	1.000,0	1.301.000,0	0,0	0,0	0,0	0,0	1.301.000,0
Operações de Crédito - Mercado Externo	0,0	0,0	0,0	0,0	0,0	0,0	0,0
ALIENAÇÃO DE BENS	900.000,0	900.000,0	0,0	0,0	0,0	0,0	900.000,0
Alienação de Bens Móveis	900.000,0	900.000,0	0,0	0,0	0,0	0,0	900.000,0
Alienação de Bens Imóveis	0,0	0,0	0,0	0,0	0,0	0,0	0,0
AMORTIZAÇÃO DE EMPRÉSTIMOS	0,0	0,0	0,0	0,0	0,0	0,0	0,0
TRANSFERÊNCIAS DE CAPITAL	3.384.000,0	5.344.490,0	0,0	0,0	334.490,4	6,3	5.009.999,6
Transf. da União e de suas Entidades	3.384.000,0	5.344.490,0	0,0	0,0	334.490,4	6,3	5.009.999,6
Transf. dos Estados e do Dist. Federal e suas Entidades	0,0	0,0	0,0	0,0	0,0	0,0	0,0
Transf. dos Municípios e sua Entidades	0,0	0,0	0,0	0,0	0,0	0,0	0,0
Transf. de Instituições Privadas	0,0	0,0	0,0	0,0	0,0	0,0	0,0
Transferência de Outras Instituições Públicas	0,0	0,0	0,0	0,0	0,0	0,0	0,0
Transferências do Exterior	0,0	0,0	0,0	0,0	0,0	0,0	0,0
Transferências de Pessoas Físicas	0,0	0,0	0,0	0,0	0,0	0,0	0,0
Transf. Provenientes de Depósitos não Identificados	0,0	0,0	0,0	0,0	0,0	0,0	0,0
OUTRAS RECEITAS DE CAPITAL	0,0	0,0	0,0	0,0	0,0	0,0	0,0
Integralização do Capital Social	0,0	0,0	0,0	0,0	0,0	0,0	0,0
Resgate de Títulos do Tesouro	0,0	0,0	0,0	0,0	0,0	0,0	0,0
Demais Receitas de Capital	0,0	0,0	0,0	0,0	0,0	0,0	0,0
RECEITAS (INTRA-ORÇAMENTÁRIAS) (II)	0,0	0,0	0,0	0,0	0,0	0,0	0,0
SUBTOTAL DAS RECEITAS (III)=(I+II)	186.052.000,0	198.904.504,7	42.157.389,3	21,2	161.969.337,9	81,4	36.935.166,8
OPERAÇÕES DE CRÉDITO - REFINANC. (IV)	0,0	0,0	0,0	0,0	0,0	0,0	0,0
Operações de Crédito Internas	0,0	0,0	0,0	0,0	0,0	0,0	0,0
Mobiliária para Refinanciamento da Dívida	0,0	0,0	0,0	0,0	0,0	0,0	0,0
Contratual para Refinanciamento da Dívida	0,0	0,0	0,0	0,0	0,0	0,0	0,0
Operações de Crédito Externas	0,0	0,0	0,0	0,0	0,0	0,0	0,0
Mobiliária para Refinanciamento da Dívida	0,0	0,0	0,0	0,0	0,0	0,0	0,0
Contratual para Refinanciamento da Dívida	0,0	0,0	0,0	0,0	0,0	0,0	0,0
SUBTOTAL COM REFINANCIAMENTO (V) = (III+IV)	186.052.000,0	198.904.504,7	42.157.389,3	21,2	161.969.337,9	81,4	36.935.166,8
DEFICIT							0,0
TOTAL (VII) = (V+VI)	186.052.000,0	198.904.504,7	42.157.389,3	21,2	161.969.337,9	81,4	36.935.166,8
SALDO DE EXERCÍCIOS ANTERIORES (p/ Créditos adicionais)							0,0
Superavit Financeiro							0,0
Reabertura de Créditos Adicionais							0,0
Recursos Arrecadados em Exercícios Anteriores - RPPS							0,0

CHEFE DO PODER EXECUTIVO: JOCELI TOREIRA DE OLIVEIRA
RESPONSÁVEL PELA CONTABILIDADE: FILIPE DA SILVA LIMA
SIGFIS - Versão 2020

Viviane Ribeiro da Silva
Tesoureira

Matr.: 136766712

André Luiz de Oliveira Soares
Secretário Mun. de Fazenda

Anexo 1 do RREO

Filipe da Silva Lima
Subsecretário de Gestão Contábil
Matr.: 136774132
R.P.: 136771000

Data de Emissão: 30/11/2020 08:44h


Continuação (1/3)


RECEITAS INTRA-ORÇAMENTÁRIAS	PREVISÃO INICIAL	PREVISÃO ATUALIZADA (a)	RECEITAS REALIZADAS				SALDO A REALIZAR (a-c)
			No Bimestre (b)	% (b/a)	Até 10/2020 (c)	% (c/a)	
RECEITAS CORRENTES	0,0	0,0	0,0	0,0	0,0	0,0	0,0
Impostos	0,0	0,0	0,0	0,0	0,0	0,0	0,0
Taxas	0,0	0,0	0,0	0,0	0,0	0,0	0,0
Contribuição de Melhoria	0,0	0,0	0,0	0,0	0,0	0,0	0,0
CONTRIBUIÇÕES	0,0	0,0	0,0	0,0	0,0	0,0	0,0
Contribuições Sociais	0,0	0,0	0,0	0,0	0,0	0,0	0,0
Contribuições Econômicas	0,0	0,0	0,0	0,0	0,0	0,0	0,0
Contr. Custeio do Serv. de Ilum. Públ.	0,0	0,0	0,0	0,0	0,0	0,0	0,0
RECEITA PATRIMONIAL	0,0	0,0	0,0	0,0	0,0	0,0	0,0
Exploração do Patrimônio Imobiliário do Estado	0,0	0,0	0,0	0,0	0,0	0,0	0,0
Valores Mobiliários	0,0	0,0	0,0	0,0	0,0	0,0	0,0
Demais Receitas Patrimoniais	0,0	0,0	0,0	0,0	0,0	0,0	0,0
RECEITA INDUSTRIAL	0,0	0,0	0,0	0,0	0,0	0,0	0,0
RECEITA DE SERVIÇOS	0,0	0,0	0,0	0,0	0,0	0,0	0,0
Serviços Adm. e Comerciais Gerais	0,0	0,0	0,0	0,0	0,0	0,0	0,0
Serviços Ref. à Navegação e ao Transporte	0,0	0,0	0,0	0,0	0,0	0,0	0,0
Outros Serviços	0,0	0,0	0,0	0,0	0,0	0,0	0,0
OUTRAS RECEITAS CORRENTES	0,0	0,0	0,0	0,0	0,0	0,0	0,0
Multas Adm., Contratuais e Judiciais	0,0	0,0	0,0	0,0	0,0	0,0	0,0
Indenizações, Restituições e Ressarcimentos	0,0	0,0	0,0	0,0	0,0	0,0	0,0
Demais Receitas Correntes	0,0	0,0	0,0	0,0	0,0	0,0	0,0
RECEITAS DE CAPITAL	0,0	0,0	0,0	0,0	0,0	0,0	0,0
ALIENAÇÃO DE BENS	0,0	0,0	0,0	0,0	0,0	0,0	0,0
Alienação de Bens Móveis	0,0	0,0	0,0	0,0	0,0	0,0	0,0
Alienação de Bens Imóveis	0,0	0,0	0,0	0,0	0,0	0,0	0,0
Alienação de Bens Intangíveis	0,0	0,0	0,0	0,0	0,0	0,0	0,0
AMORTIZAÇÃO DE EMPRÉSTIMOS	0,0	0,0	0,0	0,0	0,0	0,0	0,0
OUTRAS RECEITAS DE CAPITAL	0,0	0,0	0,0	0,0	0,0	0,0	0,0
Integralização do Capital Social	0,0	0,0	0,0	0,0	0,0	0,0	0,0
Demais Receitas de Capital	0,0	0,0	0,0	0,0	0,0	0,0	0,0
TOTAL	0,0	0,0	0,0	0,0	0,0	0,0	0,0

Fonte : CONTABILIDADE

Continua (2/3)


Filipe da Silva Lima
 Subsecretário de Gestão Contábil
 Matrícula: 1367741-12
 CRC: RJ: .096307/0-0


Viviane Ribeiro da Silva
 Tesoureira
 Matr.: 1367667/12


André Luiz de Oliveira Soares
 Secretário Mun. de Fazenda


Ana Cristina de O. Almeida Lima
 Controladora Geral
 Matr. 91600


Jocelito Pereira de Oliveira
 Prefeito



MUNICÍPIO DE GUAPIMIRIM
RELATÓRIO RESUMIDO DA EXECUÇÃO ORÇAMENTÁRIA
BALANÇO ORÇAMENTÁRIO
ORÇAMENTOS FISCAL E DA SEGURIDADE SOCIAL
PERÍODO DE REFERÊNCIA : 5º Bimestre / 2020

Continuação (3/3)

LRF, Art 52, inciso I, Alíneas "a" e "b" do inciso II e §1º - Anexo 1

DESPESAS	DOTAÇÃO INICIAL (d)	DOTAÇÃO ATUALIZADA (e)	DESPESAS EMPENHADAS		SALDO (g) = (e - f)	DESPESAS LIQUIDADAS		SALDO (i) = (e - h)	DESPESAS PAGAS ATE O BIM (j)
			No Bimestre	Até 10/2020 (f)		No Bimestre	Até 10/2020 (h)		

Fonte : CONTABILIDADE
CHEFE DO PODER EXECUTIVO: JOCELITO PEREIRA DE OLIVEIRA
RESPONSÁVEL PELA CONTABILIDADE: FILIPE DA SILVA LIMA
SIGFIS - Versão 2020

Data de Emissão: 30/11/2020 08:44h

Assinaturas: André Luiz de Oliveira Soares (Secretário Mun. de Fazenda), Filipe da Silva Lima (Subsecretário de Gestão Contábil), Viviane Ribeiro da Silva (Tessoureira), Ana Carolina de Almeida Lima (Controladora Geral), Anexo 1 do RREO

MUNICÍPIO DE GUAPIMIRIM
RELATÓRIO RESUMIDO DA EXECUÇÃO ORÇAMENTÁRIA
DEMONSTRATIVO DA RECEITA CORRENTE LÍQUIDA
ORÇAMENTOS FISCAL E DA SEGURIDADE SOCIAL
PERÍODO DE REFERÊNCIA : 5º Bimestre / 2020

LRF, art 53, inciso I - Anexo 3

R\$1,00

ESPECIFICAÇÃO	EVOLUÇÃO DA RECEITA REALIZADA NOS ÚLTIMOS 12 MESES												TOTAL ULT. - 12 M.	PREVISÃO ATUALIZADA
	NOV/2019	DEZ/2019	JAN/2020	FEV/2020	MAR/2020	ABR/2020	MAI/2020	JUN/2020	JUL/2020	AGO/2020	SET/2020	OUT/2020		
RECEITAS CORRENTES (I)	15.055.346,6	32.038.720,0	16.176.356,2	16.292.598,8	20.371.359,8	14.704.983,0	12.841.106,5	12.294.373,1	17.268.631,2	16.930.941,1	22.830.276,3	21.110.599,6	217.915.270,2	205.067.784,7
Impostos, Taxas e Contribuições de Melhoria	1.906.299,6	2.134.257,6	1.696.316,0	1.565.461,2	3.545.024,1	1.460.369,2	1.394.643,4	1.389.784,1	1.425.470,8	1.711.369,4	2.043.990,2	2.660.023,0	22.913.008,6	21.970.000,0
Imposto s/ a Prop. Predial/Territorial Urbana (IPTU)	327.308,6	448.445,9	244.478,5	353.797,4	1.558.293,6	144.920,7	145.184,2	232.821,0	275.232,3	314.566,3	317.257,8	300.405,1	4.660.709,4	3.980.000,0
Impostos s/ Serviços de Qualquer Natureza (ISS)	932.261,0	849.458,6	957.760,4	877.947,7	905.052,4	850.973,2	704.705,1	708.942,9	636.314,4	822.820,2	1.084.325,0	1.281.636,5	10.612.197,6	10.346.000,0
Impostos s/ Transmissão de Bens Imóveis	74.436,5	63.486,7	71.480,9	72.177,0	74.692,7	74.255,9	47.289,1	68.903,3	109.267,2	134.878,6	171.819,0	440.943,6	1.403.630,5	1.116.000,0
Imposto sobre a Renda e Proventos de Qualquer Natureza	346.595,2	441.947,0	263.447,2	112.585,5	810.184,5	331.143,9	389.052,0	278.654,9	296.946,9	344.709,4	325.613,9	494.905,9	4.435.789,9	3.133.000,0
Outros Impostos, Taxas e Contribuições de Melhoria	225.698,3	332.919,2	159.151,0	148.953,6	196.800,9	59.075,5	108.413,0	80.462,0	107.710,0	94.394,9	144.974,5	142.128,3	1.800.681,2	3.395.000,0
RECEITA DE CONTRIBUIÇÕES	496.003,7	520.353,4	530.992,6	18.707,3	1.010.459,5	472.493,0	6.104,4	123.658,1	12.625,5	947.445,7	12.804,7	861.278,5	5.012.926,4	5.969.000,0
RECEITA PATRIMONIAL	20.706,4	103.578,5	114.409,3	-64.137,0	23.198,4	16.044,2	29.512,6	6.589,2	5.676,1	2.282,3	2.373,6	4.012,6	264.246,2	2.044.735,0
Rendimentos de Aplicação Financeira	20.706,4	103.578,5	114.409,3	-64.137,0	23.198,4	16.044,2	29.512,6	6.589,2	5.676,1	2.282,3	2.373,6	4.012,6	264.246,2	924.835,0
Outras Receitas Patrimoniais	0,0	0,0	0,0	0,0	0,0	0,0	0,0	0,0	0,0	0,0	0,0	0,0	0,0	1.119.900,0
Receita Agropecuária	0,0	0,0	0,0	0,0	0,0	0,0	0,0	0,0	0,0	0,0	0,0	0,0	0,0	0,0
Receita Industrial	0,0	0,0	0,0	0,0	0,0	0,0	0,0	0,0	0,0	0,0	0,0	0,0	0,0	0,0
Receita de Serviços	0,0	0,0	0,0	0,0	0,0	0,0	0,0	0,0	0,0	0,0	0,0	0,0	0,0	5.000,0
TRANSFERÊNCIAS CORRENTES	12.614.505,4	29.253.288,0	13.815.203,9	14.163.121,3	15.734.766,8	12.753.038,4	11.409.130,2	10.769.432,7	15.813.058,0	14.232.199,6	19.406.101,7	17.261.998,2	187.225.844,2	174.634.029,7
Cota-Parte do FPM	2.346.248,1	3.999.965,5	2.360.089,1	3.410.223,4	1.994.052,0	1.954.612,4	2.042.127,4	1.662.401,3	2.865.809,8	1.820.431,4	1.466.373,5	1.973.146,9	27.895.480,8	32.500.000,0
Cota-Parte do ICMS	2.366.595,5	3.064.501,3	2.412.007,4	1.043.104,4	4.025.109,8	1.895.745,0	1.740.730,0	1.949.996,6	2.052.295,0	2.108.357,4	2.673.099,5	2.399.776,3	27.731.318,2	33.125.000,0
Cota-Parte do IPVA	44.933,0	86.830,9	583.738,0	697.844,0	472.675,2	173.895,6	85.303,1	134.994,6	118.234,2	120.467,9	118.581,7	85.596,3	2.723.094,7	4.125.000,0
Cota-Parte do ITR	15.323,4	11.888,8	5.342,4	82,9	46,9	353,8	574,0	927,9	87,5	840,2	1.436,7	31.077,8	67.982,3	75.000,0
Transferências da LC 87/1996	0,0	0,0	0,0	0,0	0,0	0,0	0,0	0,0	0,0	0,0	0,0	0,0	0,0	118.750,0
Transferências da LC 61/1989	57.112,4	82.198,7	49.007,4	62.311,7	62.523,3	57.025,5	47.809,7	49.924,0	54.790,2	59.443,1	80.130,4	88.214,7	750.491,1	600.000,0
Transferências do FUNDEB	2.471.583,2	3.328.005,3	2.995.396,1	3.264.323,4	3.057.204,5	2.418.779,7	1.927.441,6	2.106.640,1	2.223.633,5	2.323.239,5	2.823.784,5	2.632.984,8	31.573.016,2	34.984.000,0
Outras Transferências Correntes	5.312.709,8	18.679.897,5	5.409.623,5	5.685.231,5	6.123.155,1	6.252.626,4	5.565.144,4	4.864.548,0	8.498.207,6	7.799.420,1	12.242.695,4	10.051.201,4	96.484.460,9	69.106.279,7
OUTRAS RECEITAS CORRENTES	17.831,5	27.242,5	19.434,5	609.444,1	57.911,0	3.018,2	1.715,9	24.909,0	11.800,8	37.644,2	1.365.006,1	323.287,3	2.499.245,1	445.000,0
DEDUÇÕES (II)	966.042,4	1.209.859,2	1.082.036,6	1.042.713,2	1.310.881,4	816.326,4	783.308,8	759.648,8	786.046,2	821.908,0	867.924,3	915.562,3	11.362.257,8	13.708.750,0
Contrib. p/ o Plano de Seg. Soc. Serv.	0,0	0,0	0,0	0,0	0,0	0,0	0,0	0,0	0,0	0,0	0,0	0,0	0,0	0,0
Compensação Financ. entre Reg. Previd.	0,0	0,0	0,0	0,0	0,0	0,0	0,0	0,0	0,0	0,0	0,0	0,0	0,0	0,0
Dedução de Receita p/ Formação do FUNDEB	966.042,4	1.209.859,2	1.082.036,6	1.042.713,2	1.310.881,4	816.326,4	783.308,8	759.648,8	786.046,2	821.908,0	867.924,3	915.562,3	11.362.257,8	13.708.750,0
RECEITA CORRENTE LÍQUIDA (III)	14.089.304,2	30.828.860,8	15.094.319,4	15.249.885,6	19.060.478,4	13.888.656,6	12.057.797,7	11.534.724,3	16.482.585,0	16.109.033,1	21.962.352,0	20.195.037,3	206.553.012,4	191.356.014,7

Fonte : CONTABILIDADE
Nota : RCL dos últimos 12 meses R\$ 206.553.012,4

CHEFE DO PODER EXECUTIVO: JOCELITO PEREIRA DE OLIVEIRA
RESPONSÁVEL PELA CONTABILIDADE: FILIPE DA SILVA LIMA

Assinaturas: Filipe da Silva Lima (Subsecretário de Gestão Contábil), Viviane Ribeiro da Silva (Tessoureira), André Luiz de Oliveira Soares (Secretário Mun. de Fazenda), Ana Carolina de Almeida Lima (Controladora Geral), Anexo 3 do RREO

Data de Emissão: 30/11/2020 08:44h

MUNICÍPIO DE GUAPIMIRIM
RELATÓRIO RESUMIDO DA EXECUÇÃO ORÇAMENTÁRIA
DEMONSTRATIVO DOS RESULTADOS PRIMÁRIO E NOMINAL
ORÇAMENTOS FISCAL E DA SEGURIDADE SOCIAL
PERÍODO DE REFERÊNCIA : 5º Bimestre / 2020


LRF, art 53, inciso III - Anexo 6b

R\$ Milhares


ABAIXO DA LINHA		
CÁLCULO DO RESULTADO NOMINAL	SALDO	
	Em 31/12/2019 (a)	Em 31/Out/2020 (b)
DÍVIDA CONSOLIDADA (XXVIII)	18.713.920,80	0,00
DEDUÇÕES (XXIX)	22.715.309,00	6.565.224,90
Disponibilidade de Caixa	22.715.309,00	6.565.224,90
Disponibilidade de Caixa Bruta	30.988.358,00	14.838.273,90
(-) Restos a Pagar Processados (XXX)	8.273.049,00	8.273.049,00
Demais Haveres Financeiros	0,00	0,00
DÍVIDA CONSOLIDADA LÍQUIDA (XXXI) = (XXVIII - XXIX)	-4.001.388,20	-6.565.224,90
RESULTADO NOMINAL - Abaixo da Linha (XXXII) = (XXXIa - XXXIb)	2.563.836,70	
AJUSTE METODOLÓGICO	Até o 5º Bimestre / 2020	
VARIAÇÃO SALDO RPP = (XXXIII) = (XXX a - XXX b)		0,00
RECEITA DE ALIENAÇÃO DE INVESTIMENTOS PERMANENTES (IX)		0,00
PASSIVOS RECONHECIDOS NA DC (XXXIV)		0,00
VARIAÇÃO CAMBIAL (XXXV)		0,00
PAGAMENTOS DE PRECATÓRIOS INTEGRANTES DA DC (XXXVI)		0,00
OUTROS AJUSTES (XXXVII)		0,00
RESULTADO NOMINAL AJUSTADO - Abaixo da Linha (XXXVIII)=(XXXII-XXXIII-IX+XXXIV+XXXV-XXXVI+XXXVII)		2.563.836,70
RESULTADO PRIMÁRIO - Abaixo da Linha (XXXIX) = XXXVIII - (XXV - XXVI)		2.875.864,30
INFORMAÇÕES ADICIONAIS	PREVISÃO ORÇAMENTÁRIA	
SALDO DE EXERCÍCIOS ANTERIORES		0,00
Recursos Arrecadados em Exercícios Anteriores - RPPS		0,00
Superávit Financeiro Utilizado para Abertura e Reabertura de Créditos Adicionais		0,00
RESERVA ORÇAMENTÁRIA DO RPS		0,00


Filipe da Silva Lima
 Subsecretário de Gestão Contábil
 Matrícula: 1367741-12
 CPF: R.I.: 09630710-0


Viviane Ribeiro da Silva
 Tesoureira
 Matr.: 1367667/12


André Luiz de Oliveira Soares
 Secretário Mun. de Fazenda


Ana Cristina de Almeida Lima
 Controladora Geral
 Matr. 91600


Joelito Pereira de Oliveira
 Prefeito

Fonte : CONTABILIDADE

CHEFE DO PODER EXECUTIVO: JOCELITO PEREIRA DE OLIVEIRA
RESPONSÁVEL PELA CONTABILIDADE: FILIPE DA SILVA LIMA

SIGFIS - Versão 2020

Emissão: 30/11/2020 08:45h

Anexo 6b do RREO

MUNICÍPIO DE GUAPIMIRIM
RELATÓRIO RESUMIDO DA EXECUÇÃO ORÇAMENTÁRIA
DEMONSTRATIVO DOS RESULTADOS PRIMÁRIO E NOMINAL
ORÇAMENTOS FISCAL E DA SEGURIDADE SOCIAL
PERÍODO DE REFERÊNCIA : 5º Bimestre / 2020

LRF, art 53, inciso III - Anexo 6a

R\$1,00

RECEITAS PRIMÁRIAS	PREVISÃO ATUALIZADA	Jan a Out/2020
		RECEITAS REALIZADAS
RECEITAS CORRENTES (I)	191.359.014,7	161.634.847,5
Impostos, Taxas e Contribuições de Melhoria	21.970.000,0	18.872.451,3
Imposto s/ a Prop. Predial/Territorial Urbana (IPTU)	3.980.000,0	3.886.954,7
Impostos s/ Serviços de Qualquer Natureza (ISS)	10.346.000,0	8.830.477,7
Imposto s/ Transmissão de Bens Imóveis (ITBI)	1.116.000,0	1.265.707,4
Imposto de Renda Retido na Fonte (IRRF)	3.133.000,0	3.647.247,7
Outros Impostos, Taxas e Contribuições de Melhoria	3.395.000,0	1.242.063,8
Contribuições	5.969.000,0	3.996.569,3
Receita Patrimonial	2.044.735,0	139.961,3
Aplicações Financeiras (II)	924.835,0	139.961,3
Outras Receitas Patrimoniais	1.119.900,0	0,0
Transferências Correntes*	160.925.279,7	136.171.694,6
Cota Parte FPM (80%)	25.875.000,0	17.471.611,1
Cota Parte ICMS (80%)	27.105.000,0	17.840.177,4
Cota Parte IPVA (80%)	3.300.000,0	2.073.064,7
Cota Parte ITR (80%)	60.000,0	32.616,2
L.C. Nº 87/96 - ICMS Desoneração (80%)	95.000,0	0,0
L.C. Nº 61/89	400.000,0	488.944,0
Transferências do FUNDEB	34.984.000,0	25.773.427,7
Outras Transferências Correntes	69.106.279,7	72.491.853,5
Demais Receitas Correntes	450.000,0	2.454.171,0
Outras Receitas Financeiras (III)	0,0	0,0
Receitas Correntes Restantes	450.000,0	2.454.171,0
RECEITAS PRIMÁRIAS CORRENTES (IV)=(I-III)	190.434.179,7	161.494.886,2
RECEITAS DE CAPITAL (V)	7.545.490,0	334.490,4
Operações de Crédito (VI)	1.301.000,0	0,0
Amortização de Empréstimos (VII)	0,0	0,0
Alienação de Bens	900.000,0	0,0
Receita de Alienação de Investimentos Temporários (VIII)	0,0	0,0
Receita de Alienação de Investimentos Permanentes (IX)	0,0	0,0
Outras Alienações de bens	900.000,0	0,0
Transferências de Capital	5.344.490,0	334.490,4
Convênios	2.786.500,0	134.490,4
Outras Transferências de Capital	2.557.990,0	200.000,0
Outras Receitas de Capital	0,0	0,0
Outras Receitas de Capital não Primárias (X)	0,0	0,0
Outras Receitas de Capital Primárias	0,0	0,0
RECEITAS PRIMÁRIAS DE CAPITAL (XI) = (V-VI-VII-VIII-IX-X)	6.244.490,0	334.490,4
RECEITA PRIMÁRIA TOTAL (XII) = (IV + XI)	196.678.669,7	161.829.376,6

DESPESAS PRIMÁRIAS	DOTAÇÃO ATUALIZADA	Jan a Out/2020					
		DESPESAS EMPENHADAS	DESPESAS LIQUIDADAS	DESPESAS PAGAS (a)	RESTOS A PAGAR PROCESSADOS PAGOS (b)	RESTOS A PAGAR NÃO PROCESSADOS	
						LIQUIDADOS	PAGOS (c)
DESPESAS CORRENTES (XIII)	201.282.086,5	176.236.282,3	157.796.515,0	148.745.718,2	12.674.852,8	4.865.890,4	4.865.890,4
Pessoal e Encargos Sociais	109.399.949,6	94.739.816,7	93.486.055,1	90.544.242,9	6.807.481,1	0,0	0,0
Juros e Encargos da Dívida (XIV)	558.000,0	542.386,7	451.988,9	451.988,9	0,0	0,0	0,0
Outras Despesas Correntes	91.324.136,9	80.954.078,8	63.858.471,0	57.749.486,5	5.867.371,7	4.865.890,4	4.865.890,4
DESPESAS PRIMÁRIAS CORRENTES (XV) = (XIII - XIV)	200.724.086,5	175.693.895,6	157.344.526,1	148.293.729,3	12.674.852,8	4.865.890,4	4.865.890,4
DESPESAS DE CAPITAL (XVI)	13.643.026,5	6.653.414,8	2.235.908,7	1.923.454,8	160.064,6	399.105,8	399.105,8
Investimentos	11.775.916,1	4.858.220,5	738.823,9	426.370,0	104.401,0	288.918,0	288.918,0
Inversões Financeiras	1.000,0	0,0	0,0	0,0	0,0	0,0	0,0
Concessão de Empréstimos (XVII)	0,0	0,0	0,0	0,0	0,0	0,0	0,0
Aquisição de Título de Capital já Integralizado (XVIII)	0,0	0,0	0,0	0,0	0,0	0,0	0,0
Aquisição de Título de Crédito (XIX)	0,0	0,0	0,0	0,0	0,0	0,0	0,0
Demais Inversões Financeiras	1.000,0	0,0	0,0	0,0	0,0	0,0	0,0
Amortização da Dívida (XX)	1.866.110,4	1.795.194,2	1.497.084,8	1.497.084,8	55.663,6	110.187,8	110.187,8
DESPESAS PRIMÁRIAS DE CAPITAL (XXI) = (XVI-XVII-XVIII-XIX-X)	11.776.916,1	4.858.220,6	738.823,9	426.370,0	104.401,0	288.918,0	288.918,0
RESERVA DE CONTINGÊNCIA (XXII)	1.030.000,0	0,0	0,0	0,0	0,0	0,0	0,0
DESPESA PRIMÁRIA TOTAL (XXIII) = (XV+XXI+XXII)	213.531.002,6	180.552.116,2	158.083.350,0	148.720.099,3	12.779.253,8	5.154.808,4	5.154.808,4
RESULTADO PRIMÁRIO - Acima da Linha (XXIV) = (XIIa - (XXIIIa	--	--	--	-4.824.784,9	--	--	--

Filipe da Silva Lima
 Subsecretário de Gestão Contábil
 Matrícula: 1367741-12

Viviane Ribeiro da Silva
 Tesoureira
 Matr.: 1367667/12

André Luiz de Oliveira Soares
 Secretário Municipal de Fazenda

Ana Cristina de Almeida Lima
 Controladora Geral
 Matr.: 91600

José Roberto de Oliveira
 Prefeito

CHEFE DO PODER EXECUTIVO: JOCELITO PEREIRA DE OLIVEIRA
 RESPONSÁVEL PELA CONTABILIDADE: FILIPE DA SILVA LIMA

MUNICÍPIO DE GUAPIMIRIM
RELATÓRIO RESUMIDO DA EXECUÇÃO ORÇAMENTÁRIA
DEMONSTRATIVO DO RESULTADO PRIMÁRIO
ORÇAMENTOS FISCAL E DA SEGURIDADE SOCIAL
PERÍODO DE REFERÊNCIA : 5º Bimestre / 2020


LRF, art 53, inciso III - Anexo 6a


R\$1,00


META FISCAL PARA O RESULTADO PRIMÁRIO		VALOR CORRENTE
Meta fixada no Anexo de Metas Fiscais da LDO para o exercício de referência		-6.181.571,1
JUROS NOMINAIS		Jan a Out/2020
		VALOR INCORRIDO
Encargos e Variações Monetárias Ativos (XXV)		139.961,3
Encargos e Variações Monetárias Passivas (XXVI)		451.988,9
RESULTADO NOMINAL - Acima da Linha (XXVII) = XXIV + (XXV - XXVI)		-5.136.812,5
META FISCAL PARA O RESULTADO NOMINAL		VALOR CORRENTE
Meta fixada no Anexo de Metas Fiscais da LDO para o exercício de referência		250.000,0

Fonte : CONTABILIDADE

Nota : *Para efeito deste Demonstrativo, o montante das Transferências Correntes corresponde, dentre outras receitas, ao total das Transferências Intergovernamentais, excluídas as Deduções da Receita Corrente para Formação do FUNDEB.


Filipe da Silva Lima
Subsecretário de Gestão Contábil
Matricula: 1367741-12
CRC R1: 096307/0-0


Viviane Ribeiro da Silva
Tesoureira
Matr.: 1367667/12


André Luiz de Oliveira Soares
Secretário Mun. de Fazenda


Cristiane de Almeida Lima
Controladora Geral
Matr. 01600


Jocelito Pereira de Oliveira
Prefeito



MUNICÍPIO DE GUAPIMIRIM
RELATÓRIO RESUMIDO DA EXECUÇÃO ORÇAMENTÁRIA
DEMONSTRATIVO DAS RECEITAS DE IMPOSTOS E DAS DESPESAS PRÓPRIAS COM SAÚDE
ORÇAMENTOS FISCAL E DA SEGURIDADE SOCIAL
PERÍODO DE REFERÊNCIA : 5º Bimestre / 2020

RS 1,00

ADCT, art 77 - Anexo 12

RECEITAS RESULTANTES DE IMPOSTOS E TRANSFERÊNCIAS CONSTITUCIONAIS E LEGAIS	PREVISÃO INICIAL	PREVISÃO ATUALIZADA (a)	RECEITAS REALIZADAS	
			Até 5º Bim/2020 (b)	% (B/A) x 100
RECEITA DE IMPOSTOS LÍQUIDA (I)	18.575.000,0	18.575.000,0	17.630.387,4	94,9
Receita Resultante do Imposto Predial e Territorial - IPTU	3.980.000,0	3.980.000,0	3.886.954,7	97,7
IPTU	1.900.000,0	1.900.000,0	2.588.071,8	136,2
Multa, Juros de Mora, Dívida Ativa e Outros Encargos do IPTU	2.080.000,0	2.080.000,0	1.298.882,9	62,4
Receita Resultante do Imposto sobre Transmissão Inter Vivos - ITBI	1.116.000,0	1.116.000,0	1.265.707,3	113,4
ITBI	1.100.000,0	1.100.000,0	1.248.886,7	113,5
Multa, Juros de Mora, Dívida Ativa e Outros Encargos do ITBI	16.000,0	16.000,0	16.820,6	105,1
Receita Resultante do Imposto sobre Serviços de Qualquer Natureza - ISS	10.346.000,0	10.346.000,0	8.830.477,7	85,4
ISS	10.250.000,0	10.250.000,0	8.532.932,7	83,2
Multa, Juros de Mora, Dívida Ativa e Outros Encargos do ISS	96.000,0	96.000,0	297.545,0	309,9
Receita Resultante do Imposto sobre a e Proventos de Qualquer Natureza Retido na Fonte - IRRF	3.133.000,0	3.133.000,0	3.547.247,7	116,4
RECEITAS DE TRANSFERÊNCIAS CONSTITUCIONAIS E LEGAIS (II)	68.143.750,0	68.143.750,0	45.931.784,3	67,4
Cota-Parte FPM	30.100.000,0	30.100.000,0	20.388.281,9	67,7
Cota-Parte ITR	75.000,0	75.000,0	40.770,2	54,4
Cota-Parte ICMS	33.125.000,0	33.125.000,0	22.300.221,5	67,3
Cota-Parte IPVA	4.125.000,0	4.125.000,0	2.591.330,8	62,8
Cota-Parte IP/Exportação	600.000,0	600.000,0	511.179,9	101,9
Compensações Financeiras Provenientes de Impostos e Transferências Constitucionais	118.750,0	118.750,0	0,0	0,0
Desoneração ICMS (LC 87/1996)	118.750,0	118.750,0	0,0	0,0
Outras	0,0	0,0	0,0	0,0
Total das Receitas Resultantes de Impostos e Transferências Constitucionais e Legais (III)=(I)+(II)	86.718.750,0	86.718.750,0	63.562.171,7	73,3

DESPESAS COM AÇÕES E SERVIÇOS PÚBLICOS DE SAÚDE (ASPS) - POR SUBFUNÇÃO E CATEGORIA ECONÔMICA	DOTAÇÃO INICIAL	DOTAÇÃO ATUALIZADA (c)	DESPESAS EMPENHADAS		DESPESAS LIQUIDADAS		DESPESAS PAGAS	
			Até 5º Bim/2020 (d)	% (d/c) x100	Até 5º Bim/2020 (e)	% (e/c) x100	Até 5º Bim/2020 (f)	% (f/c) x100
ATENÇÃO BÁSICA (IV)	144.000,0	144.000,0	133.800,0	92,9	105.300,0	73,1	93.300,0	64,8
Despesas Correntes	144.000,0	144.000,0	133.800,0	92,9	105.300,0	73,1	93.300,0	64,8
Despesas de Capital	0,0	0,0	0,0	0,0	0,0	0,0	0,0	0,0
ASSISTÊNCIA HOSPITALAR E AMBULATORIAL (V)	256.000,0	6.000,0	0,0	0,0	0,0	0,0	0,0	0,0
Despesas Correntes	206.000,0	6.000,0	0,0	0,0	0,0	0,0	0,0	0,0
Despesas de Capital	50.000,0	0,0	0,0	0,0	0,0	0,0	0,0	0,0
SUORTE PROFILÁTICO E TERAPÊUTICO (VI)	0,0	0,0	0,0	0,0	0,0	0,0	0,0	0,0
Despesas Correntes	0,0	0,0	0,0	0,0	0,0	0,0	0,0	0,0
Despesas de Capital	0,0	0,0	0,0	0,0	0,0	0,0	0,0	0,0
VIGILÂNCIA SANITÁRIA (VII)	0,0	0,0	0,0	0,0	0,0	0,0	0,0	0,0
Despesas Correntes	0,0	0,0	0,0	0,0	0,0	0,0	0,0	0,0
Despesas de Capital	0,0	0,0	0,0	0,0	0,0	0,0	0,0	0,0
VIGILÂNCIA EPIDEMIOLÓGICA (VIII)	0,0	0,0	0,0	0,0	0,0	0,0	0,0	0,0
Despesas Correntes	0,0	0,0	0,0	0,0	0,0	0,0	0,0	0,0
Despesas de Capital	0,0	0,0	0,0	0,0	0,0	0,0	0,0	0,0

CHEFE DO PODER EXECUTIVO: JOCELITO PEREIRA DE OLIVEIRA
RESPONSÁVEL PELA CONTABILIDADE: FILIPE DA SILVA LIMA
SIGFIS - Versão 2020

Viviane Ribeiro da Silva
Tesoureira
Matr.: 1367667/12

Data de Emissão: 30/11/2020 08:45h
André Luiz de Oliveira Soares
Secretário Mun. de Fazenda

Ana Cristina de Almeida Lima
Controladora Geral
Matr.: 91600

Anexo 12 do RREO

MUNICÍPIO DE GUAPIMIRIM
RELATÓRIO RESUMIDO DA EXECUÇÃO ORÇAMENTÁRIA
DEMONSTRATIVO DAS RECEITAS DE IMPOSTOS E DAS DESPESAS PRÓPRIAS COM SAÚDE
ORÇAMENTOS FISCAL E DA SEGURIDADE SOCIAL
PERÍODO DE REFERÊNCIA : 5º Bimestre / 2020

RS 1,00

ADCT, art 77 - Anexo 12

ALIMENTAÇÃO E NUTRIÇÃO (IX)	0,0	0,0	0,0	0,0	0,0	0,0	0,0	0,0
Despesas Correntes	0,0	0,0	0,0	0,0	0,0	0,0	0,0	0,0
Despesas de Capital	0,0	0,0	0,0	0,0	0,0	0,0	0,0	0,0
CUTRAS SUBFUNÇÕES (X)	20.968.000,0	23.801.231,4	23.771.879,7	99,9	23.771.302,8	99,9	22.596.429,1	94,9
Despesas Correntes	20.968.000,0	23.801.231,4	23.771.879,7	99,9	23.771.302,8	99,9	22.596.429,1	94,9
Despesas de Capital	0,0	0,0	0,0	0,0	0,0	0,0	0,0	0,0
TOTAL (XI)=(IV+V+VI+VII+VIII+IX+X)	21.368.000,0	23.951.231,4	23.905.679,7	192,8	23.876.602,8	173,0	22.689.729,1	158,7

APURAÇÃO DO CUMPRIMENTO DO LIMITE MÍNIMO PARA APLICAÇÃO EM ASPS	DESPESAS EMPENHADAS (d)	DESPESAS LIQUIDADAS (e)	DESPESAS PAGAS (f)
Total das Despesas com ASPS (XII) = (XI)	23.905.679,7	23.876.602,8	22.689.729,1
(-) Restos a Pagar Não Processados Inscritos Indevidamente no Exercício sem Disponibilidade Financeira (XIII)	0,0	0,0	0,0
(-) Despesas Custeadas com Recursos Vinculados à Parcela do Percentual Mínimo que não foi Aplicado em ASPS em Exercícios Anteriores (XIV)	0,0	0,0	0,0
(-) Despesas Custeadas com Disponibilidade de Caixa Vinculada aos Restos a Pagar Cancelados (XV)	0,0	0,0	0,0
(=) VALOR APLICADO EM ASPS (XVI) = (XII) - (XIII) - (XIV) - (XV)	23.905.679,7	23.876.602,8	22.689.729,1
Despesa Mínima a ser Aplicada em ASPS (XVII) = (III) x 15% (LC 141/2012)			9.534.325,8
Despesa Mínima a ser Aplicada em ASPS (XVIII) = (III) x % (Lei Orgânica Municipal)			0,0
Diferença entre o Valor Aplicado e a Despesa Mínima a ser Aplicada (XVIII) = (XVI) (d ou e) - (XVII)	0,0	14.342.277,0	0,0
Limite não Cumprido (XIX) = (XVIII) (Quando valor for inferior a zero)	0,0	0,0	0,0
PERCENTUAL DA RECEITA DE IMPOSTOS E TRANSFERÊNCIAS CONSTITUCIONAIS E LEGAIS APLICADO EM ASPS (XVIII) * 100 (mínimo de 15% conforme LC nº 141/2012 ou % da Lei Orgânica Municipal)	37,6	37,6	

CONTROLE DO VALOR REFERENTE AO PERCENTUAL MÍNIMO NÃO CUMPRIDO EM EXERCÍCIOS ANTERIORES PARA FINS DE APLICAÇÃO DOS RECURSOS VINCULADOS CONFORME ARTIGOS 25 E 26 DA LC 141/2012	Saldo Inicial (no exercício atual) h	LIMITE NÃO CUMPRIDO			Saldo Final (não aplicado) (j) = (h-(i ou j))
		Despesas Custeadas no Exercício de Referência			
		Empenhadas (i)	Liquidadas (j)	Pagas (k)	
Diferença de limite não cumprido em 2020 (saldo final = XIX d)	0,0	0,0	0,0	0,0	0,0
Diferença de limite não cumprido em 2019 (saldo final = XIX d)	0,0	0,0	0,0	0,0	0,0
Diferença de limite não cumprido em Exercícios Anteriores (saldo inicial igual ao saldo final do demonstrativo do exercício anterior)	0,0	0,0	0,0	0,0	0,0
TOTAL DA DIFERENÇA DE LIMITE NÃO CUMPRIDO EM EXERCÍCIOS ANTERIORES (XX)	0,0	0,0	0,0	0,0	0,0

EXERCÍCIO DO EMPENHO	Valor Mínimo para aplicação em ASPS (m)	Valor aplicado em ASPS no exercício (n)	Valor aplicado além do limite mínimo (o) = (n-m), se < 0 então (c) = 0	Total inscrito em RP no exercício (p)	RPNP Inscritos Indevidamente no Exercício sem Disponibilidade Financeira q = (r)-(0)	Valor inscrito em RP considerado no Limite (r)=(p-(o+q)) se < 0 então (r) = (0)	Total de RP pagos (s)	Total de RP a pagar (t)	Total de RP cancelados ou prescritos (u)	Diferença entre o valor aplicado além do limite e o total do RP (v) = ((o + q) - (u))
Empenhos de 2020 (regra nova)	9.534.325,8	23.905.679,7	14.371.353,9	0,0	0,0	0,0	0,0	0,0	0,0	0,0
Empenhos de 2019 (regra nova)	0,0	0,0	0,0	0,0	0,0	0,0	0,0	0,0	0,0	0,0
Empenhos de 2018	0,0	0,0	0,0	0,0	0,0	0,0	0,0	0,0	0,0	0,0
Empenhos de 2017	0,0	0,0	0,0	0,0	0,0	0,0	0,0	0,0	0,0	0,0
Empenhos de 2016 e anteriores	0,0	0,0	0,0	0,0	0,0	0,0	0,0	0,0	0,0	0,0

CHEFE DO PODER EXECUTIVO: JOCELITO PEREIRA DE OLIVEIRA
RESPONSÁVEL PELA CONTABILIDADE: FILIPE DA SILVA LIMA
SIGFIS - Versão 2020

Filipe da Silva Lima
Sub-Secretário de Gestão Contábil
Matr.: 1367741-12
CRC RJ: 096307/0-0

Viviane Ribeiro da Silva
Tesoureira
Matr.: 1367667/12

André Luiz de Oliveira Soares
Secretário Mun. de Fazenda

Ana Cristina de Almeida Lima
Controladora Geral
Matr.: 91600

Anexo 12 do RREO



MUNICÍPIO DE GUAPIMIRIM
RELATÓRIO RESUMIDO DA EXECUÇÃO ORÇAMENTÁRIA
DEMONSTRATIVO DAS RECEITAS DE IMPOSTOS E DAS DESPESAS PRÓPRIAS COM SAÚDE
ORÇAMENTOS FISCAL E DA SEGURIDADE SOCIAL
PERÍODO DE REFERÊNCIA : 5º Bimestre / 2020

ADCT, art 77 - Anexo 12	R\$ 1.00
TOTAL DOS RESTOS A PAGAR CANCELADOS OU PRESCRITOS ATÉ O FINAL DO EXERCÍCIO ATUAL QUE AFETARAM O CUMPRIMENTO DO LIMITE (XXI)	0,0
TOTAL DOS RESTOS A PAGAR CANCELADOS OU PRESCRITOS ATÉ O FINAL DO EXERCÍCIO ANTERIOR QUE AFETARAM O CUMPRIMENTO DO LIMITE (XXII)	0,0
TOTAL DOS RESTOS A PAGAR CANCELADOS OU PRESCRITOS NO EXERCÍCIO ATUAL QUE AFETARAM O CUMPRIMENTO DO LIMITE (XXIII) = (XXI - XXII)	0,0

CONTROLE DE RESTOS A PAGAR CANCELADOS OU PRESCRITOS CONSIDERADOS PARA FINS DE APLICAÇÃO DA DISPONIBILIDADE DE CAIXA CONFORME ARTIGO 248§ 1º e 2º DA LC 141/2012	Saldo Inicial (w)	RESTOS A PAGAR CANCELADOS OU PRESCRITOS			Saldo Final (não aplicado) (aa) = (w-x ou y)
		Despesas Custeadas no Exercício de Referência	Liquidadas (v)	Pagas (z)	
Restos a pagar cancelados ou prescritos em 2020 a serem compensados (XXIV)	0,0	0,0	0,0	0,0	0,0
Restos a pagar cancelados ou prescritos em 2020 a serem compensados (XXV)	0,0	0,0	0,0	0,0	0,0
RP cancelados ou prescritos em exercícios anteriores a serem compensados (XXVI) (saldo inicial igual ao saldo final do demonstrativo anterior)	0,0	0,0	0,0	0,0	0,0
TOTAL DE RESTOS A PAGAR CANCELADOS OU PRESCRITOS A COMPENSAR (XXVII)	0,0	0,0	0,0	0,0	0,0

RECEITAS ADICIONAIS PARA O FINANCIAMENTO DA SAÚDE NÃO COMPUTADAS NO CÁLCULO DO MÍNIMO	PREVISÃO INICIAL	PREVISÃO ATUALIZADA (a)	RECEITAS REALIZADAS	
			<Período Atual> (b)	% (B/A) x 100
RECEITAS DE TRANSFERÊNCIA PARA A SAÚDE (XXVIII)	13.527.590,0	19.277.568,7	15.894.876,5	81,4
Provenientes da União	13.324.690,0	17.311.468,7	11.532.791,6	66,6
Provenientes dos Estados	202.900,0	1.966.100,0	4.162.084,9	211,7
Provenientes de Outros Municípios	0,0	0,0	0,0	0,0
RECEITAS DE OPERAÇÕES DE CRÉDITO INTERNAS E EXTERNAS VINCULADAS À SAÚDE (XXIX)	0,0	0,0	0,0	0,0
OUTRAS RECEITAS (XXX)	550.900,0	550.900,0	68.593,1	12,5
TOTAL DE RECEITAS ADICIONAIS PARA FINANCIAMENTO DA SAÚDE (XXXI)=(XXVIII+XXIX+XXX)	14.078.490,0	19.828.468,7	15.763.469,6	79,5

DESPESAS COM SAÚDE POR SUBFUNÇÕES E CATEGORIA ECONÔMICA NÃO COMPUTADAS NO CÁLCULO DO MÍNIMO inscritas em	DOTAÇÃO INICIAL	DOTAÇÃO ATUALIZADA (c)	DESPESAS EMPENHADAS		DESPESAS LIQUIDADAS		DESPESAS PAGAS	
			Até 5º Bim/2020 (d)	% (d/c) x100	Até 5º Bim/2020 (e)	% (e/c) x100	Até 5º Bim/2020 (f)	% (f/c) x100
			ATENÇÃO BÁSICA (XXXII)	5.326.200,0	17.709.443,5	13.002.928,2	73,4	9.591.432,2
Despesas Correntes	3.286.200,0	13.654.271,0	12.235.967,7	89,4	8.943.351,2	65,3	8.637.024,5	63,1
Despesas de Capital	2.040.000,0	4.015.172,4	766.820,6	19,1	648.081,0	16,1	423.921,0	10,6
ASSISTÊNCIA HOSPITALAR E AMBULATORIAL (XXXIII)	7.702.790,0	11.172.782,4	9.687.032,0	88,4	7.687.553,9	68,8	7.291.336,8	65,3
Despesas Correntes	7.617.790,0	10.877.338,6	9.741.163,1	89,6	7.649.743,1	70,3	7.291.070,0	67,0
Despesas de Capital	85.000,0	295.442,8	135.868,9	46,0	37.810,8	12,8	329,8	0,1
SUporte Profilático e Terapêutico (XXXIV)	405.000,0	404.900,0	179.546,0	44,3	113.525,9	28,0	113.525,0	28,0
Despesas Correntes	405.000,0	404.900,0	179.546,0	44,3	113.525,9	28,0	113.525,0	28,0
Despesas de Capital	0,0	0,0	0,0	0,0	0,0	0,0	0,0	0,0
VIGILÂNCIA SANITÁRIA (XXXV)	136.000,0	36.000,0	100,0	0,3	0,0	0,0	0,0	0,0
Despesas Correntes	136.000,0	36.000,0	100,0	0,3	0,0	0,0	0,0	0,0
Despesas de Capital	0,0	0,0	0,0	0,0	0,0	0,0	0,0	0,0
VIGILÂNCIA EPIDEMIOLÓGICA (XXXVI)	1.240.000,0	1.302.000,0	480.912,6	36,9	444.772,0	34,2	374.074,8	28,7
Despesas Correntes	844.000,0	898.000,0	430.099,7	48,0	393.959,2	44,0	374.074,8	41,7
Despesas de Capital	396.000,0	404.000,0	50.812,9	12,5	50.812,9	12,5	0,0	0,0
ALIMENTAÇÃO E NUTRIÇÃO (XXXVII)	0,0	0,0	0,0	0,0	0,0	0,0	0,0	0,0
Despesas Correntes	0,0	0,0	0,0	0,0	0,0	0,0	0,0	0,0

CHEFE DO PODER EXECUTIVO: JOCELITO PEREIRA DE OLIVEIRA
RESPONSÁVEL PELA CONTABILIDADE: FILIPE DA SILVA LIMA
SIGFIS - Versão 2020

Filipe da Silva Lima
Sub-Secretário de Gestão Contábil
Matrícula: 1367741-12
CPF: R.I.: 09630710-0

Viviane Ribeiro da Silva
Tesoureira
Matr.: 1337667/12

André Luiz de Oliveira Soares
Secretário Mun. de Fazenda
Matr.: 91600

Angela Cristina de Almeida Lima
Controladora Geral
Matr.: 91600

Jocelito Pereira de Oliveira
Prefeito

Data de Emissão: 30/11/2020 08:45h

MUNICÍPIO DE GUAPIMIRIM
RELATÓRIO RESUMIDO DA EXECUÇÃO ORÇAMENTÁRIA
DEMONSTRATIVO DAS RECEITAS DE IMPOSTOS E DAS DESPESAS PRÓPRIAS COM SAÚDE
ORÇAMENTOS FISCAL E DA SEGURIDADE SOCIAL
PERÍODO DE REFERÊNCIA : 5º Bimestre / 2020

ADCT, art 77 - Anexo 12	R\$ 1.00							
Despesas de Capital	0,0	0,0	0,0	0,0	0,0	0,0	0,0	0,0
OUTRAS SUBFUNÇÕES (XXXVIII)	467.000,0	5.168.850,2	5.121.885,4	99,1	5.105.119,0	98,8	5.099.173,4	98,7
Despesas Correntes	157.000,0	5.168.850,2	5.121.885,4	99,1	5.105.119,0	98,8	5.099.173,4	98,7
Despesas de Capital	310.000,0	0,0	0,0	0,0	0,0	0,0	0,0	0,0
TOTAL (XXXIX)=(XXXII+XXXIII+XXXIV+XXXV+XXXVI+XXXVII+XXXVIII)	16.278.990,0	36.793.976,1	28.662.284,2	342,5	22.942.402,1	283,9	21.939.055,5	271,8

DESPESAS TOTAIS COM SAÚDE EXECUTADAS COM RECURSOS PRÓPRIOS E COM RECURSOS TRANSFERIDOS DE OUTROS ENTES	DOTAÇÃO INICIAL	DOTAÇÃO ATUALIZADA (c)	DESPESAS EMPENHADAS		DESPESAS LIQUIDADAS		DESPESAS PAGAS	
			Até 5º Bim/2020 (d)	% (d/c) x100	Até 5º Bim/2020 (e)	% (e/c) x100	Até 5º Bim/2020 (f)	% (f/c) x100
			ATENÇÃO BÁSICA (XL)=(IV+XXXII)	5.470.200,0	17.853.443,5	13.136.608,2	166,3	9.696.732,2
ASSISTÊNCIA HOSPITALAR E AMBULATORIAL (XL)=(V+XXXIII)	7.958.790,0	11.178.782,4	9.687.032,0	88,4	7.687.553,9	68,8	7.291.336,8	65,3
SUporte Profilático e Terapêutico (XLII)=(VI+XXXIV)	405.000,0	404.900,0	179.546,0	44,3	113.525,9	28,0	113.525,0	28,0
VIGILÂNCIA SANITÁRIA (XLIII)=(VII+XXXV)	136.000,0	36.000,0	100,0	0,3	0,0	0,0	0,0	0,0
VIGILÂNCIA EPIDEMIOLÓGICA (XLIV)=(VIII+XXXVI)	1.240.000,0	1.302.000,0	480.912,6	36,9	444.772,0	34,2	374.074,8	28,7
ALIMENTAÇÃO E NUTRIÇÃO (XLV)=(IX+XXXVII)	0,0	0,0	0,0	0,0	0,0	0,0	0,0	0,0
OUTRAS SUBFUNÇÕES (XLVI)=(X+XXXVIII)	21.435.000,0	28.970.081,6	28.893.765,1	199,0	28.876.421,8	196,6	27.695.602,5	193,6
TOTAL DAS DESPESAS COM SAÚDE (XLVII)=(XI+XXXIX)	36.646.990,0	59.745.207,5	52.567.963,9	535,3	46.819.004,9	456,9	44.628.784,6	431,6
(-) Despesas executadas com recurso provenientes das transferências de recursos de outros entes	14.116.990,0	35.106.629,2	27.979.878,7	79,7	22.276.663,0	63,5	21.273.316,4	60,6
TOTAL DAS DESPESAS EXECUTADAS COM RECURSOS PRÓPRIOS (XLVIII)	22.530.000,0	24.638.578,3	24.588.085,2	455,6	24.542.341,9	393,5	23.355.468,2	371,0

Filipe da Silva Lima
Sub-Secretário de Gestão Contábil
Matrícula: 1367741-12
CPF: R.I.: 09630710-0

Viviane Ribeiro da Silva
Tesoureira
Matr.: 1337667/12

André Luiz de Oliveira Soares
Secretário Mun. de Fazenda

Angela Cristina de Almeida Lima
Controladora Geral
Matr.: 91600

Jocelito Pereira de Oliveira
Prefeito

MUNICÍPIO DE GUAPIMIRIM
RELATÓRIO RESUMIDO DA EXECUÇÃO ORÇAMENTÁRIA
DEMONSTRATIVO DAS RECEITAS E DESPESAS COM MANUTENÇÃO E DESENVOLVIMENTO DO ENSINO

ORÇAMENTOS FISCAL E DA SEGURIDADE SOCIAL
PERÍODO DE REFERÊNCIA : 5º Bimestre / 2020

LEI 9.394/96, art 72 - Anexo 8

R\$1.00

RECEITA RESULTANTE DE IMPOSTOS (caput do art. 212 da Constituição)	PREVISÃO INICIAL	PREVISÃO ATUALIZADA (a)	RECEITAS REALIZADAS	
			Até 5º Bim/2020 (b)	% (b/a)
1-RECEITAS DE IMPOSTOS	18.575.000,0	18.575.000,0	17.630.387,4	94,91
1.1-Receita Resultante do Imposto sobre a Propriedade Predial e Territorial Urbana - IPTU	3.980.000,0	3.980.000,0	3.886.954,7	97,66
1.1.1-Imposto sobre a Propriedade Predial e Territorial Urbana - IPTU	1.900.000,0	1.900.000,0	2.588.071,8	136,21
1.1.2-Multas, Juros de Mora, Dívida Ativa e Outros Encargos do IPTU	2.080.000,0	2.080.000,0	1.298.883,0	62,45
1.2-Receita Resultante do Imposto sobre Transmissão Inter Vivos - ITBI	1.116.000,0	1.116.000,0	1.265.707,4	113,41
1.2.1-Imposto sobre Transmissão Inter Vivos - ITBI	1.100.000,0	1.100.000,0	1.248.886,7	113,54
1.2.2-Dívida Ativa e Outros Encargos do ITBI	16.000,0	16.000,0	16.820,6	105,13
1.3-Receita Resultante do Imposto sobre Serviços de Qualquer Natureza - ISS	10.346.000,0	10.346.000,0	8.830.477,7	85,35
1.3.1-Imposto sobre Serviços de Qualquer Natureza - ISS	10.250.000,0	10.250.000,0	8.532.932,7	83,25
1.3.2-Multas, Juros de Mora e Outros Encargos do ISS	96.000,0	96.000,0	297.544,9	309,94
1.4-Receita Resultante do Imposto sobre Imposto de Renda Retido na Fonte - IRRF	3.133.000,0	3.133.000,0	3.647.247,7	116,41
1.4.1-Imposto de Renda Retido na Fonte - IRRF	3.133.000,0	3.133.000,0	3.647.247,7	116,41
1.4.2-Multas, Juros, de Mora e Outros Encargos do IRRF	0,0	0,0	0,0	0,00
1.5-Receita Resultante do Imposto Territorial Rural - ITR (CF. art 153, §4º, III)	0,0	0,0	0,0	0,00
1.5.1-ITR	0,0	0,0	0,0	0,00
1.5.2-Multas, Juros de Mora e Outros Encargos do ITR	0,0	0,0	0,0	0,00
2-RECEITAS DE TRANSFERÊNCIAS CONSTITUCIONAIS E LEGAIS	70.543.750,0	70.543.750,0	47.092.769,6	66,76
2.1-Cota-Parte FPM	32.500.000,0	32.500.000,0	21.549.267,2	66,31
2.1.1-Parcela referente à CF art. 159, I, alínea b	30.100.000,0	30.100.000,0	20.388.281,9	67,74
2.1.2-Parcela referente à CF art. 159, I, alínea d	1.200.000,0	1.200.000,0	0,0	0,00
2.1.3-Parcela referente à CF art. 159, I, alínea e	1.200.000,0	1.200.000,0	1.160.985,3	96,75
2.2-Cota-Parte ICMS	33.125.000,0	33.125.000,0	22.300.221,5	67,32
2.3-ICMS-Desoneração - L.C. nº87/1996	118.750,0	118.750,0	0,0	0,00
2.4-Cota-Parte IPI-Exportação	600.000,0	600.000,0	611.179,9	101,86
2.5-Cota-Parte ITR	75.000,0	75.000,0	40.770,2	54,36
2.6-Cota-Parte IPVA	4.125.000,0	4.125.000,0	2.591.330,8	62,82
2.7-Cota-Parte IOF-Ouro	0,0	0,0	0,0	0,00
3-TOTAL DA RECEITA BRUTA DE IMPOSTOS (1 + 2)	89.118.750,0	89.118.750,0	64.723.157,1	72,63

Filipe da Silva Lima
Subsecretário de Gestão Contábil
Matrícula: 1367741-12
CRC RJ: 096307/0-0

Viviane Ribeiro da Silva
Tesoureira
Matr.: 1367667/12

André Lúcio de Oliveira Soares
Secretário Mun. de Fazenda

Ana Cristina de O. Almeida Lima
Controladora Geral
Matr. 91600

Jocelito Pereira de Oliveira
Prefeito

MUNICÍPIO DE GUAPIMIRIM
RELATÓRIO RESUMIDO DA EXECUÇÃO ORÇAMENTÁRIA
DEMONSTRATIVO DAS RECEITAS E DESPESAS COM MANUTENÇÃO E DESENVOLVIMENTO DO ENSINO

ORÇAMENTOS FISCAL E DA SEGURIDADE SOCIAL
PERÍODO DE REFERÊNCIA : 5º Bimestre / 2020

LEI 9.394/96, art 72 - Anexo 8

R\$1,00

DESPESAS COM AÇÕES TÍPICAS DE MANUTENÇÃO E DESENVOLVIMENTO DO ENSINO	DOTAÇÃO INICIAL	DOTAÇÃO ATUALIZADA (d)	DESPESAS EMPENHADAS		DESPESAS LIQUIDADAS	
			Até 5º Bim/2020 (e)	% (e/d)x100	Até 5º Bim/2020 (f)	% (f/d)x100
22-EDUCAÇÃO INFANTIL	4.305.000,0	5.217.110,0	4.127.767,7	79,12	2.992.400,1	57,36
22.1-Despesas Custeadas com Recursos do FUNDEB	3.020.000,0	3.150.000,0	2.916.437,6	92,59	2.916.437,6	92,59
22.2-Despesas Custeadas com Outros Recursos de Impostos	1.285.000,0	2.067.110,0	1.211.330,2	58,60	75.962,5	3,67
23-ENSINO FUNDAMENTAL	38.824.437,5	38.080.339,1	29.528.161,1	77,54	29.485.958,3	77,43
23.1-Despesas Custeadas com Recursos do FUNDEB	31.980.000,0	32.215.605,5	24.204.417,4	75,13	24.204.417,4	75,13
23.2-Despesas Custeadas com Outros Recursos de Impostos	6.844.437,5	5.864.733,6	5.323.743,7	90,78	5.281.540,9	90,06
24-ENSINO MÉDIO	0,0	0,0	0,0	0,00	0,0	0,00
25-ENSINO SUPERIOR	0,0	0,0	0,0	0,00	0,0	0,00
26-ENSINO PROFISSIONAL NÃO INTEGRADO AO ENSINO REGULAR	0,0	0,0	0,0	0,00	0,0	0,00
27-OUTRAS	443.500,0	364.490,0	175.065,1	48,03	175.065,1	48,03
28-TOTAL DESPESAS C/AÇÕES TÍPICAS DE MDE(23+24+25+26+27+28)	43.572.937,5	43.661.939,1	33.830.993,9	77,48	32.653.423,5	74,79
DEDUÇÕES CONSIDERADAS PARA FINS DE LIMITE CONSTITUCIONAL					VALOR	
29-RESULTADO LÍQUIDO DAS TRANSFERÊNCIAS DO FUNDEB = (12)					16.587.071,51	
30-DESPESAS CUSTEADAS COM A COMPLEMENTAÇÃO DO FUNDEB NO EXERCÍCIO					0,00	
31-DESPESAS CUSTEADAS COM O SUPERÁVIT FINANCEIRO DO FUNDEB DO EXERCÍCIO ANTERIOR					0,00	
32-DESPESAS CUSTEADAS COM O SUPERÁVIT FINANCEIRO DE OUTROS RECURSOS DE IMPOSTOS, DO EXERCÍCIO ANTERIOR					0,00	
33-RESTOS A PAGAR INSCRITOS NO EXERCÍCIO SEM DISPONIBILIDADE FINANCEIRA DE RECURSOS DE IMPOSTOS VINCULADOS AO ENSINO					0,00	
34-CANCELAMENTO, NO EXERCÍCIO, DE RESTOS A PAGAR INSCRITOS COM DISPONIBILIDADE FINANCEIRA DE RECURSOS DE IMPOSTOS VINCULADOS AO ENSINO = (44)					0,00	
35-TOTAL DAS DEDUÇÕES CONSIDERADAS PARA FINS DE LIMITES CONSTITUCIONAIS (29+30+31+32+33+34+35)					16.587.071,51	
36-TOTAL DAS DESPESAS PARA FINS DE LIMITE (22+23)-36					15.891.286,83	
37-MÍNIMO DE 25% DAS RECEITAS RESULTANTES DE IMPOSTOS NA MANUTENÇÃO E DESENVOLVIMENTO DO ENSINO [(38)/(3)]X100%					24,55	

OUTRAS INFORMAÇÕES PARA CONTROLE

OUTRAS DESPESAS CUSTEADAS COM RECEITAS ADICIONAIS PARA FINANCIAMENTO DO ENSINO	DOTAÇÃO INICIAL	DOTAÇÃO ATUALIZADA (d)	DESPESAS EMPENHADAS		DESPESAS LIQUIDADAS	
			Até 5º Bim/2020 (e)	% (f)=(e/d)	Até 5º Bim/2020 (g)	(h)=(g/d)
38-DESPESAS CUSTEADAS C/PLAC. FIN. EM OUTROS RECURSOS DE IMPOSTOS VINC. AO ENSINO	0,0	0,0	0,0	0,00	0,0	0,00
39-DESPESAS CUSTEADAS COM A CONTRIBUIÇÃO DO SALÁRIO-EDUCAÇÃO	5.000.000,0	5.060.000,0	3.575.065,5	70,65	3.236.971,6	63,97
40-DESPESAS CUSTEADAS COM OPERAÇÃO DE CRÉDITO	0,0	0,0	0,0	0,00	0,0	0,00
41-DESPESAS CUSTEADAS COM OUTRAS RECEITAS PARA FINANCIAMENTO DO ENSINO	1.015.410,0	2.412.436,3	1.406.504,1	58,30	199.782,8	8,28
42-TOTAL OUTRAS DESPESAS CUSTEADAS C/RECEITAS ADIC. P/FINANC. DO ENSINO (40+41+42+43)	6.015.410,0	7.472.436,3	4.981.569,6	66,67	3.436.754,4	45,99
43-TOTAL GERAL DAS DESPESAS COM MDE (29+44)	49.588.347,5	51.134.375,4	38.812.563,5	75,90	36.090.177,9	70,58

RESTOS A PAGAR INSCRITOS COM DISPONIBILIDADE FINANCEIRA DE RECURSOS DE IMPOSTOS VINCULADOS AO ENSINO	SALDO ATÉ O BIMESTRE		Cancelado em 2020 (g)		
44-RESTOS A PAGAR DE DESPESAS COM MANUTENÇÃO E DESENVOLVIMENTO DO ENSINO	-645.131,46		0,00		
44.1- EXECUTADOS COM RECURSOS DE IMPOSTOS VINCULADOS AO ENSINO	0,00		0,00		
44.2-EXECUTADOS COM RECURSOS DO FUNDEB	-645.131,46		0,00		
CONTROLE DA DISPONIBILIDADE FINANCEIRA		FUNDEB		SALÁRIO EDUCAÇÃO	
45-DISPONIBILIDADE FINANCEIRA EM 31 DE DEZEMBRO DE <EXERCÍCIO ANTERIOR>		0,00			0,00
46-(+) INGRESSO DE RECURSOS ATÉ O BIMESTRE (Orçamentário)		25.773.427,67			4.137.571,13
47-(-) PAGAMENTOS EFETUADOS ATÉ O BIMESTRE		27.306.712,33			3.584.644,13
47.1-ORÇAMENTO DO EXERCÍCIO		26.661.580,87			3.054.322,99
47.2-RESTOS A PAGAR		645.131,46			530.321,14
48-(+) RECEITA DE APLICAÇÃO FINANCEIRA DOS RECURSOS ATÉ O BIMESTRE		10.978,56			1.076,90
49-(-) DISPONIBILIDADE FINANCEIRA ATÉ O BIMESTRE		-1.522.306,10			554.003,90
50-(+) Ajustes		706.906,80			0,00
50.1 (+) Retenções		0,00			0,00
50.2 (-) Valores a Recuperar		0,00			0,00
50.3 (+) Outros Valores Extraorçamentários		0,00			0,00
54.4 (+) Conciliação Bancária		706.906,80			0,00
51- (=) SALDO FINANCEIRO CONCILIADO		-815.399,30			554.003,90

FONTE :

1 Caput do artigo 212 da CF/1988

2 Os valores referentes à parcela dos restos a Pagar inscritos sem disponibilidade financeira vinculada à educação deverão ser informados somente no RREO do último bimestre do exercício.

3 Limites mínimos anuais a serem cumpridos no encerramento do exercício, no âmbito de atuação prioritária, conforme Lei 9.394/96, art. 11, V.

AJUSTE DAS DESPESAS COM MANUTENÇÃO E DESENVOLVIMENTO DO ENSINO

VINCULADAS ÀS RECEITAS RESULTANTES DE IMPOSTOS	5.357.503,41
Despesas com Ensino Fundamental (23.2)	5.281.540,88
Despesas com Educação Infantil em Creches e Pré-Escolas (22.2)	75.962,53
PARCELA DAS TRANSFERÊNCIAS DESTINADA À FORMAÇÃO DO FUNDEB (10)	9.186.356,16
INATIVOS PAGOS COM RECURSOS DO TESOUREIRO (40)	0,00
Despesas com Ensino Fundamental	0,00
Despesas com Educação Infantil em Creches e Pré-Escolas	0,00
TOTAL DA DESPESA COM MANUTENÇÃO E DESENVOLVIMENTO DO ENSINO - (23.2 + 22.2 + 10 + 40)	14.543.859,57

AJUSTE DA TABELA DE CUMPRIMENTO DOS LIMITES CONSTITUCIONAIS

Mínimo de <25%> das receitas resultantes de impostos na manutenção e desenvolvimento do ensino - Caput do artigo 212 da CF/88

Mínimo de <60%> do FUNDEB na remuneração do magistério do Ensino Fundamental - caput § 5º do artigo 60 do ADCT - 79,69

CHEFE DO PODER EXECUTIVO: JOCELITO PEREIRA DE OLIVEIRA
RESPONSÁVEL PELA CONTABILIDADE: FILIPE DA SILVA LIMA

SIGFIS - Versão 2020

Filipe da Silva Lima
Subsecretário de Gestão Contábil
Márcula: 1367740-12
Data de Emissão: 30/11/2020 08:45h

Viviane Ribeiro da Silva
Tesooureira
Matr.: 1367667/12

Contracontrolador Geral
Márcula: 91600

Joçelito Pereira de Oliveira
Prefeito

Anexo 8 do RREO

MUNICÍPIO DE GUAPIMIRIM
RELATÓRIO RESUMIDO DA EXECUÇÃO ORÇAMENTÁRIA
DEMONSTRATIVO DAS RECEITAS E DESPESAS COM MANUTENÇÃO E DESENVOLVIMENTO DO ENSINO
DEMONSTRATIVO DAS RECEITAS E DESPESAS COM MANUTENÇÃO E DESENVOLVIMENTO DO ENSINO
ORÇAMENTOS FISCAL E DA SEGURIDADE SOCIAL
PERÍODO DE REFERÊNCIA : 5º Bimestre / 2020

R\$1,00

RECEITAS ADICIONAIS PARA FINANCIAMENTO DO ENSINO	PREVISÃO INICIAL	PREVISÃO ATUALIZADA (a)	RECEITAS REALIZADAS	
			Até 5º Bim/2020 (b)	% (b/a)
4-RECEITA DA APLIC. FINANC. DE OUTROS RECURSOS DE IMPOSTOS VINC. AO ENSINO	0,0	0,0	18.955,5	0,00
5-RECEITA DE TRANSFERÊNCIAS DO FNDE	6.015.410,0	6.743.154,2	5.540.699,8	82,17
5.1-Transferências do Salário-Educação	4.990.000,0	4.990.000,0	4.137.571,1	82,92
5.2-Transferências Diretas - PDDE	0,0	0,0	0,0	0,00
5.3-Transferências Diretas - PNAE	995.000,0	995.000,0	695.321,6	69,88
5.4-Transferências Diretas - PNATE	14.000,0	14.000,0	2.952,2	21,09
5.5-Transferências Diretas - FNDE	0,0	727.744,2	701.723,0	96,42
5.6-Aplicações Financeiras Recursos do FNDE	16.410,0	16.410,0	3.131,9	19,09
6-RECEITA DE TRANSFERÊNCIAS DE CONVÊNIOS	0,0	0,0	616,7	0,00
6.1-Transferências de Convênios	0,0	0,0	0,0	0,00
6.2-Aplicação Financeira de Recursos de Convênios	0,0	0,0	616,7	0,00
7-RECEITA DE OPERAÇÕES DE CRÉDITO	0,0	0,0	0,0	0,00
8-OUTRAS RECEITAS PARA FINANCIAMENTO DO ENSINO	0,0	473.990,0	0,0	0,00
9-TOTAL RECEITAS ADICIONAIS PARA FINANCIAMENTO DO ENSINO (4 + 5 + 6 + 7 + 8)	6.015.410,0	7.217.144,2	5.560.272,0	77,04

FUNDEB

RECEITAS DO FUNDEB	PREVISÃO INICIAL	PREVISÃO ATUALIZADA (a)	RECEITAS REALIZADAS	
			Até 5º Bim/2020 (b)	% (b/a)
10-RECEITAS DESTINADAS AO FUNDEB	13.708.750,0	13.708.750,0	9.186.356,2	67,01
10.1-Cota-Parte FPM Destinada ao FUNDEB - (20% de 2.1.1)	6.625.000,0	6.625.000,0	4.077.656,1	61,55
10.2-Cota-Parte ICMS Destinada ao FUNDEB - (20% de 2.2)	6.020.000,0	6.020.000,0	4.460.044,1	74,09
10.3-ICMS-Desoneração Destinada ao FUNDEB - (20% de 2.3)	23.750,0	23.750,0	0,0	0,00
10.4-Cota-Parte IPI-Exportação Destinada ao FUNDEB - (20% de 2.4)	200.000,0	200.000,0	122.235,9	61,12
10.5-Cota-Parte ITR ou ITR arrecadado (20% de 1.5 + 2.5)	15.000,0	15.000,0	8.154,0	54,36
10.6-Cota-Parte IPVA Destinada ao FUNDEB - (20% de 2.6)	825.000,0	825.000,0	518.266,1	62,82
11-RECEITAS RECEBIDAS DO FUNDEB	35.000.000,0	35.000.000,0	25.784.406,2	73,67
11.1-Transferências de Recursos do FUNDEB	34.984.000,0	34.984.000,0	25.773.427,7	73,67
11.2-Complementação da União ao FUNDEB	0,0	0,0	0,0	0,00
11.3-Receita de Aplicação Financeira dos Recursos FUNDEB	16.000,0	16.000,0	10.978,6	68,62
12-RESULTADO LÍQUIDO DAS TRANSFERÊNCIAS DO FUNDEB (11.1 - 10)	21.275.250,0	21.275.250,0	16.587.071,5	77,96

[SE RESULTADO LÍQUIDO DA TRANSFERÊNCIA (12 > 0)] = ACRÉSCIMO RESULTANTE DAS TRANSFERÊNCIAS DO FUNDEB
 [SE RESULTADO LÍQUIDO DA TRANSFERÊNCIA (12 > 0)] = DECRÉSCIMO RESULTANTE DAS TRANSFERÊNCIAS DO FUNDEB

DESPESAS DO FUNDEB	DOTAÇÃO INICIAL	DOTAÇÃO ATUALIZADA (d)	DESPESAS EMPENHADAS		DESPESAS LIQUIDADAS	
			Até 5º Bim/2020 (e)	% (f)=(e/d)	Até 5º Bim/2020 (g)	% (f)=(g/d)
13-PAGAMENTO DOS PROFISSIONAIS DO MAGISTÉRIO	28.194.000,0	28.194.000,0	20.548.103,3	72,88	20.548.103,3	72,88
13.1-Com Educação Infantil	2.999.000,0	3.129.000,0	2.916.437,6	93,21	2.916.437,6	93,21
13.2-Com Ensino Fundamental	25.195.000,0	25.065.000,0	17.631.665,7	70,34	17.631.665,7	70,34
14-OUTRAS DESPESAS	6.806.000,0	7.171.605,5	6.572.751,7	91,65	6.572.751,7	91,65
14.1-Com Educação Infantil	21.000,0	21.000,0	0,0	0,00	0,0	0,00
14.2-Com Ensino Fundamental	6.785.000,0	7.150.605,5	6.572.751,7	91,92	6.572.751,7	91,92
15-TOTAL DAS DESPESAS DO FUNDEB (13+14)	35.000.000,0	35.365.605,5	27.120.854,9	76,69	27.120.854,9	76,69

DEDUÇÕES PARA FINS DE LIMITE DO FUNDEB PARA PAGAMENTO DOS PROFISSIONAIS DE ENSINO

16-RESTOS A PAGAR INSCRITOS NO EXERCÍCIO SEM DISPONIBILIDADE FINANCEIRA DE RECURSOS DO FUNDEB	0,00
16.1-FUNDEB 60%	0,00
16.2-FUNDEB 40%	0,00
17-DESPESAS CUSTEADAS COM O SUPERÁVIT FINANCEIRO, DO EXERCÍCIO ANTERIOR, DO FUNDEB	0,00
17.1-FUNDEB 60%	0,00
17.2-FUNDEB 40%	0,00
18-TOTAL DE DEDUÇÕES CONSIDERADAS PARA FINS DE LIMITE DO FUNDEB(16+17)	0,00

INDICADORES DO FUNDEB

19-TOTAL DE DESPESAS DO FUNDEB PARA FINS DE LIMITE (15 - 18)	27.120.854,93
19.1-MÍNIMO DE 60% DO FUNDEB NA REMUNERAÇÃO DO MAGISTÉRIO (13-(16.1+17.1))/(11)x100	79,69
19.2-MÁXIMO DE 40% EM DESPESAS COM MDE QUE NÃO REMUNERAÇÃO DO MAGISTÉRIO (14-(16.2+17.2))/(11)x100	25,49
19.3-MÁXIMO DE 5% NÃO APLICADO NO EXERCÍCIO (100-(19.1+19.2))	-5,18

CONTROLE DA UTILIZAÇÃO DE RECURSOS NO EXERCÍCIO SUBSEQUENTE

20-RECURSOS RECEBIDOS DO FUNDEB EM 2019 QUE NÃO FORAM UTILIZADOS	0,00
21-DESPESAS CUSTEADAS COM O SALDO DO ITEM 20 ATÉ O PRIMEIRO TRIMESTRE DE 2020	0,00

Filipe da Silva Lima
 SubSecretário de Gestão Contábil
 Matrícula: 1367741-12
 CPF: R1: 096307/0-0

Viviane Ribeiro da Silva
 Tesoureira
 Matr.: 1367667/12

André Luiz de Oliveira Soares
 Secretário Mun. de Fazenda

Ana Carolina de D. Almeida Lima
 Controladora Geral
 Matr. 91600

Jocelito Pereira de Oliveira
 Prefeito

MUNICÍPIO DE GUAPIMIRIM
RELATÓRIO RESUMIDO DA EXECUÇÃO ORÇAMENTÁRIA
DEMONSTRATIVO DAS RECEITAS E DESPESAS PREVIDENCIÁRIAS DO REGIME PRÓPRIO DOS SERVIDORES PÚBLICOS
ORÇAMENTO DA SEGURIDADE SOCIAL
PERÍODO DE REFERÊNCIA : 5º Bimestre / 2020

LRF, art 53, inciso II - Anexo 4

R\$ 1,00

PLANO PREVIDENCIÁRIO					
RECEITAS PREVIDENCIÁRIAS - RPPS	PREVISÃO INICIAL	PREVISÃO ATUALIZADA	RECEITAS REALIZADAS		
			Até 5º Bim/2020	Até 5º Bim/2019	
RECEITAS CORRENTES (I)	0,0	0,0	0,0	0,0	
Receitas de Contribuições dos Segurados	0,0	0,0	0,0	0,0	
Civil	0,0	0,0	0,0	0,0	
Ativo	0,0	0,0	0,0	0,0	
Inativo	0,0	0,0	0,0	0,0	
Pensionista	0,0	0,0	0,0	0,0	
Militar	0,0	0,0	0,0	0,0	
Ativo	0,0	0,0	0,0	0,0	
Inativo	0,0	0,0	0,0	0,0	
Pensionista	0,0	0,0	0,0	0,0	
Receitas de Contribuições Patronais	0,0	0,0	0,0	0,0	
Civil	0,0	0,0	0,0	0,0	
Ativo	0,0	0,0	0,0	0,0	
Inativo	0,0	0,0	0,0	0,0	
Pensionista	0,0	0,0	0,0	0,0	
Militar	0,0	0,0	0,0	0,0	
Ativo	0,0	0,0	0,0	0,0	
Inativo	0,0	0,0	0,0	0,0	
Pensionista	0,0	0,0	0,0	0,0	
Receita Patrimonial	0,0	0,0	0,0	0,0	
Receitas Imobiliárias	0,0	0,0	0,0	0,0	
Receitas de Valores Mobiliários	0,0	0,0	0,0	0,0	
Outras Receitas Patrimoniais	0,0	0,0	0,0	0,0	
Receita de Serviços	0,0	0,0	0,0	0,0	
Outras Receitas Correntes	0,0	0,0	0,0	0,0	
Compensação Previdenciária do RGPS para o RPPS	0,0	0,0	0,0	0,0	
Aportes Periódicos para Amortização do Déficit Atuarial do RPPS (II)	0,0	0,0	0,0	0,0	
Demais Receitas Correntes	0,0	0,0	0,0	0,0	
RECEITAS DE CAPITAL (III)	0,0	0,0	0,0	0,0	
Alienação de Bens, Direitos e Ativos	0,0	0,0	0,0	0,0	
Amortização de Empréstimos	0,0	0,0	0,0	0,0	
Outras Receitas de Capital	0,0	0,0	0,0	0,0	
TOTAL DAS RECEITAS PREVIDENCIÁRIAS - RPPS (IV) = (I + III - II)	0,0	0,0	0,0	0,0	

DESPESAS PREVIDENCIÁRIAS - RPPS	DOTAÇÃO INICIAL	DOTAÇÃO ATUALIZADA	DESPESAS EMPENHADAS		DESPESAS LIQUIDADAS	
			Até o 5º Bim/2020	Até o 5º Bim/2019	Até o 5º Bim/2020	Até o 5º Bim/2019
			Benefícios - Civil	0,0	0,0	0,0
Aposentadorias	0,0	0,0	0,0	0,0	0,0	0,0
Pensões	0,0	0,0	0,0	0,0	0,0	0,0
Outros Benefícios Previdenciários	0,0	0,0	0,0	0,0	0,0	0,0
Benefícios - Militar	0,0	0,0	0,0	0,0	0,0	0,0
Reformas	0,0	0,0	0,0	0,0	0,0	0,0
Pensões	0,0	0,0	0,0	0,0	0,0	0,0
Outros Benefícios Previdenciários	0,0	0,0	0,0	0,0	0,0	0,0
Outras Despesas Previdenciárias	0,0	0,0	0,0	0,0	0,0	0,0
Compensação Previdenciária do RPPS para o RGPS	0,0	0,0	0,0	0,0	0,0	0,0
Demais despesas Previdenciárias	0,0	0,0	0,0	0,0	0,0	0,0
TOTAL DAS DESPESAS PREVIDENCIÁRIAS RPPS (V)	0,0	0,0	0,0	0,0	0,0	0,0
RESULTADO PREVIDENCIÁRIO (VI) = (IV - V)	0,0	0,0	0,0	0,0	0,0	0,0

RECURSOS RPPS ARRECADADOS EM EXERCÍCIOS ANTERIORES	PREVISÃO ORÇAMENTÁRIA
VALOR	0,0

RESERVA ORÇAMENTÁRIA DO RPPS	PREVISÃO ORÇAMENTÁRIA
VALOR	0,0

APORTES DE RECURSOS PARA O PLANO PREVIDENCIÁRIO DO RPPS	APORTES REALIZADAS
Plano de Amortização - Contribuição Patronal Suplementar	0,0
Plano de Amortização - Aporte Periódico de Valores Predefinidos	0,0
Outros Aportes RPPS	0,0
Recursos para Cobertura de Déficit Financeiro	0,0

BENS E DIREITOS DO RPPS	PERÍODO DE REFERÊNCIA	
	Até 5º Bim/2020	Até 5º Bim/2019
Caixa e Equivalentes de Caixa	0,0	0,0
Investimentos e Aplicações	0,0	0,0
Outros Bens e Direitos	0,0	0,0
TOTAL DE BENS E DIREITOS DO RPPS	0,0	0,0

CHEFE DO PODER EXECUTIVO: JOCELITO PEREIRA DE OLIVEIRA
 RESPONSÁVEL PELA CONTABILIDADE: FILIPE DA SILVA LIMA

MUNICÍPIO DE GUAPIMIRIM
RELATÓRIO RESUMIDO DA EXECUÇÃO ORÇAMENTÁRIA
DEMONSTRATIVO DAS RECEITAS E DESPESAS PREVIDENCIÁRIAS DO REGIME PRÓPRIO DOS SERVIDORES PÚBLICOS
ORÇAMENTO DA SEGURIDADE SOCIAL
PERÍODO DE REFERÊNCIA : 5º Bimestre / 2020

LRF, art 53, inciso II - Anexo 4

R\$ 1,00

PLANO FINANCEIRO				
RECEITAS PREVIDENCIÁRIAS	PREVISÃO INICIAL	PREVISÃO ATUALIZADA	RECEITAS REALIZADAS	
			Até 5º Bim/2020	Até 5º Bim/2019
RECEITAS CORRENTES (VII)	0,0	0,0	0,0	0,0
Receitas de Contribuições dos Segurados	0,0	0,0	0,0	0,0
Civil	0,0	0,0	0,0	0,0
Ativo	0,0	0,0	0,0	0,0
Inativo	0,0	0,0	0,0	0,0
Pensionista	0,0	0,0	0,0	0,0
Militar	0,0	0,0	0,0	0,0
Ativo	0,0	0,0	0,0	0,0
Inativo	0,0	0,0	0,0	0,0
Pensionista	0,0	0,0	0,0	0,0
Receitas de Contribuições Patronais	0,0	0,0	0,0	0,0
Civil	0,0	0,0	0,0	0,0
Ativo	0,0	0,0	0,0	0,0
Inativo	0,0	0,0	0,0	0,0
Pensionista	0,0	0,0	0,0	0,0
Militar	0,0	0,0	0,0	0,0
Ativo	0,0	0,0	0,0	0,0
Inativo	0,0	0,0	0,0	0,0
Pensionista	0,0	0,0	0,0	0,0
Receita Patrimonial	0,0	0,0	0,0	0,0
Receitas Imobiliárias	0,0	0,0	0,0	0,0
Receitas de Valores Mobiliários	0,0	0,0	0,0	0,0
Outras Receitas Patrimoniais	0,0	0,0	0,0	0,0
Receita de Serviços	0,0	0,0	0,0	0,0
Outras Receitas Correntes	0,0	0,0	0,0	0,0
Compensação Previdenciária do RGPS para o RPPS	0,0	0,0	0,0	0,0
Demais Receitas Correntes	0,0	0,0	0,0	0,0
RECEITAS DE CAPITAL (VIII)	0,0	0,0	0,0	0,0
Alienação de Bens, Direitos e Ativos	0,0	0,0	0,0	0,0
Amortização de Empréstimos	0,0	0,0	0,0	0,0
Outras Receitas de Capital	0,0	0,0	0,0	0,0
TOTAL DAS RECEITAS PREVIDENCIÁRIAS RPPS (IX) = (VII + VIII)	0,0	0,0	0,0	0,0

DESPESAS PREVIDENCIÁRIAS - RPPS	DOTAÇÃO INICIAL	DOTAÇÃO ATUALIZADA	DESPESAS EMPENHADAS		DESPESAS LIQUIDADAS	
			Até o 5º Bim/2020	Até o 5º Bim/2019	Até o 5º Bim/2020	Até o 5º Bim/2019
Benefícios - Civil	0,0	0,0	0,0	0,0	0,0	0,0
Aposentadorias	0,0	0,0	0,0	0,0	0,0	0,0
Pensões	0,0	0,0	0,0	0,0	0,0	0,0
Outros Benefícios Previdenciários	0,0	0,0	0,0	0,0	0,0	0,0
Benefícios - Militar	0,0	0,0	0,0	0,0	0,0	0,0
Reformas	0,0	0,0	0,0	0,0	0,0	0,0
Pensões	0,0	0,0	0,0	0,0	0,0	0,0
Outros Benefícios Previdenciários	0,0	0,0	0,0	0,0	0,0	0,0
Outras Despesas Previdenciárias	0,0	0,0	0,0	0,0	0,0	0,0
Compensação Previdenciária do RPPS para o RGPS	0,0	0,0	0,0	0,0	0,0	0,0
Demais despesas Previdenciárias	0,0	0,0	0,0	0,0	0,0	0,0
TOTAL DAS DESPESAS PREVIDENCIÁRIAS RPPS (X)	0,0	0,0	0,0	0,0	0,0	0,0
RESULTADO PREVIDENCIÁRIO RPPS (XI) = (IX - X)	0,0	0,0	0,0	0,0	0,0	0,0

APORTES DE RECURSOS PARA O PLANO FINANCEIRO DO RPPS	APORTES REALIZADAS
Recursos para Cobertura de Insuficiências Financeiras	0,0
Recursos para Formação de Reserva	0,0

RECEITAS DA ADMINISTRAÇÃO - RPPS	PREVISÃO INICIAL	PREVISÃO ATUALIZADA	RECEITAS REALIZADAS	
			Até 5º Bim/2020	Até 5º Bim/2019
Receitas Correntes	0,0	0,0	0,0	0,0
Total das Receitas da Administração RPPS (XII)	0,0	0,0	0,0	0,0

DESPESAS DA ADMINISTRAÇÃO - RPPS	DOTAÇÃO INICIAL	DOTAÇÃO ATUALIZADA	DESPESAS EMPENHADAS		DESPESAS LIQUIDADAS	
			5º Bim/2020	5º Bim/2019	5º Bim/2020	5º Bim/2019
Despesas Correntes (XIII)	0,0	0,0	0,0	0,0	0,0	0,0
Despesas de Capital (XIV)	0,0	0,0	0,0	0,0	0,0	0,0
Total das Despesas da Administração RPPS (XV)=(XIII+XIV)	0,0	0,0	0,0	0,0	0,0	0,0
Resultado da Administração RPPS (XVI)=(XII-XV)	0,0	0,0	0,0	0,0	0,0	0,0

CHEFE DO PODER EXECUTIVO: JOCELITO PEREIRA DE OLIVEIRA
RESPONSÁVEL PELA CONTABILIDADE: FILIPE DA SILVA LIMA

SIGFIS - Versão 2020

Data de Emissão: 30/11/2020 08:45h

Anexo 4 do RREO

MUNICÍPIO DE GUAPIMIRIM - PODER EXECUTIVO
RELATÓRIO RESUMIDO DA EXECUÇÃO ORÇAMENTÁRIA
DEMONSTRATIVO DAS PARCERIAS PÚBLICO-PRIVADAS

ORÇAMENTOS FISCAL E DA SEGURIDADE SOCIAL
PERÍODO DE REFERÊNCIA : 5º Bimestre / 2020

Lei nº 11.079, de 30.12.2004, arts 22 e 28 - Anexo 13

R\$ 1,00

ESPECIFICAÇÃO	SALDO TOTAL EM 31 DE DEZEMBRO DO EXERCÍCIO ANTERIOR (a)	REGISTROS EFETUADOS EM 2020		SALDO TOTAL (c) = (a) + (b)
		NO BIMESTRE	ATÉ O BIMESTRE (b)	
TOTAL DE ATIVOS	0,0	0,0	0,0	0,0
Direitos Futuros	0,0	0,0	0,0	0,0
Ativos Contabilizados na SPE	0,0	0,0	0,0	0,0
Contrapartida para Provisões de PPP	0,0	0,0	0,0	0,0
TOTAL DE PASSIVOS (I)	0,0	0,0	0,0	0,0
Obrigações Não Relacionadas a Serviços	0,0	0,0	0,0	0,0
Contrapartida para Ativos da SPE	0,0	0,0	0,0	0,0
Provisões de PPP	0,0	0,0	0,0	0,0
GARANTIAS DE PPP(II)	0,0	0,0	0,0	0,0
SALDO LÍQUIDO DE PASSIVOS DE PPP (III) = (I-II)	0,0	0,0	0,0	0,0
PASSIVOS CONTINGENTES	0,0	0,0	0,0	0,0
Contraprestações Futuras	0,0	0,0	0,0	0,0
Riscos Não Provisionados	0,0	0,0	0,0	0,0
Outros Passivos Contingentes	0,0	0,0	0,0	0,0
ATIVOS CONTINGENTES	0,0	0,0	0,0	0,0
Serviços Futuros	0,0	0,0	0,0	0,0
Outros Ativos Contingentes	0,0	0,0	0,0	0,0

DESPESAS DE PPP	2019	2020	2021	2022	2023	2024	2025	2026	2027	2028	2029
Do Ente Federado											
Das Estatais Não-Dependentes											
TOTAL DAS DESPESAS	0,0	0,0	0,0	0,0	0,0	0,0	0,0	0,0	0,0	0,0	0,0
RECEITA CORRENTE LÍQUIDA (RCL)	189.182.718,6	206.553.012,3	207.768.237,4	208.869.923,3	210.938.106,4	211.212.823,0	212.394.109,6	213.582.003,0	214.776.940,2	215.977.758,2	217.185.694,5
TOTAL DAS DESPESAS / RCL (%)	0,0	0,0	0,0	0,0	0,0	0,0	0,0	0,0	0,0	0,0	0,0

FONTE :

CHEFE DO PODER EXECUTIVO: JOCELITO PEREIRA DE OLIVEIRA
RESPONSÁVEL PELA CONTABILIDADE: FILIPE DA SILVA LIMA

SIGFIS - Versão 2020

Data de Emissão: 30/11/2020 08:46h

Filipe da Silva Lima
Sub-Secretário de Gestão Contábil
Matrícula: 1367741-12
C.P. 06830710-0

Viviane Ribeiro da Silva
Tesoureira
Matr.: 1367667/12

André Luiz de Oliveira Soares
Secretário Mun. de Fazenda

Ana Cristina de Almeida Lima
Controladora Geral
Matr. 91600

Jocelito Pereira de Oliveira
Prefeito

MUNICÍPIO DE GUAPIMIRIM
RELATÓRIO RESUMIDO DA EXECUÇÃO ORÇAMENTÁRIA
DEMONSTRATIVO DOS RESTOS A PAGAR POR PODER E ÓRGÃO
ORÇAMENTOS FISCAL E DA SEGURIDADE SOCIAL
PERÍODO DE REFERÊNCIA : 5º Bimestre / 2020

LRF, art 53, inciso V - Anexo 7

R\$1,00

PODER/ÓRGÃO	RESTOS A PAGAR PROCESSADOS E NÃO PROCESSADOS LIQUIDADOS					RESTOS A PAGAR NÃO-PROCESSADOS					
	Inscritos		Canc.	Pagos	Saldo	Exerc. Ant.	Inscritos 2019		Canc.	Pagos	Saldo
	Exerc. Ant.	2019					2019	2019			
RESTOS A PAGAR (EXCETO INTRA-ORÇAMENTÁRI)											
EXECUTIVO											
PREFEITURA GUAPIMIRIM	4.578.786,3	0,0	0,0	0,0	4.578.786,3	8.695.031,7	0,0	0,0	0,0	0,0	8.695.031,7
FUNDO MUN CRIANÇA E ADOLESCENTE G	0,0	0,0	0,0	0,0	0,0	0,0	0,0	0,0	0,0	0,0	0,0
FUNDO MUN SAÚDE GUAPIMIRIM	528.823,1	0,0	0,0	0,0	528.823,1	3.217.327,4	0,0	0,0	0,0	0,0	3.217.327,4
FUNDO MUN ASSIST SOCIAL GUAPIMIRIM	24.508,7	0,0	0,0	0,0	24.508,7	98.501,2	0,0	0,0	0,0	0,0	98.501,2
FUNDO MUN EDUCAÇÃO GUAPIMIRIM	3.136.317,0	0,0	0,0	0,0	3.136.317,0	3.353.734,5	0,0	0,0	0,0	0,0	3.353.734,5
FUNDO MUN TURISMO GUAPIMIRIM	2.778,8	0,0	0,0	0,0	2.778,8	147.119,0	0,0	0,0	0,0	0,0	147.119,0
FUNDO MUN MEIO AMBIENTE DE GUAPIMIR	1.835,1	0,0	0,0	0,0	1.835,1	10.327,2	0,0	0,0	0,0	0,0	10.327,2
LEGISLATIVO											
CAMARA GUAPIMIRIM	0,0	0,0	0,0	0,0	0,0	0,0	0,0	0,0	0,0	0,0	0,0
TOTAL (I)	8.273.049,0	0,0	0,0	0,0	8.273.049,0	15.522.041,0	0,0	0,0	0,0	0,0	15.522.041,0
TOTAL (I + II)	8.273.049,0	0,0	0,0	0,0	8.273.049,0	15.522.041,0	0,0	0,0	0,0	0,0	15.522.041,0

Filipe da Silva Lima
Sub-Secretário de Gestão Contábil
Matrícula: 1367741-12
C.P. 06830710-0

Viviane Ribeiro da Silva
Tesoureira
Matr.: 1367667/12

André Luiz de Oliveira Soares
Secretário Mun. de Fazenda

Ana Cristina de Almeida Lima
Controladora Geral
Matr. 91600

Jocelito Pereira de Oliveira
Prefeito

CHEFE DO PODER EXECUTIVO: JOCELITO PEREIRA DE OLIVEIRA
RESPONSÁVEL PELA CONTABILIDADE: FILIPE DA SILVA LIMA

SIGFIS - Versão 2020

Data de Emissão: 30/11/2020 08:45h

Anexo 7 do RREO

MUNICÍPIO DE GUAPIMIRIM - PODER EXECUTIVO
 DEMONSTRATIVO SIMPLIFICADO DO RELATÓRIO RESUMIDO DA EXECUÇÃO ORÇAMENTÁRIA
DEMONSTRATIVO SIMPLIFICADO
 ORÇAMENTOS FISCAL E DA SEGURIDADE SOCIAL
 PERÍODO DE REFERÊNCIA : 5º Bimestre / 2020

LRF, art 48 - Anexo 14

R\$1,00

BALANÇO ORÇAMENTÁRIO - RECEITAS		Até o bimestre			
Previsão Inicial de Receita		186.052.000,0			
Previsão Atualizada da Receita		198.904.504,7			
Receitas Realizadas		161.969.337,9			
Deficit Orçamentário		0,0			
Saldos de Exercícios Anteriores (utilizados para créditos adicionais)		0,0			
BALANÇO ORÇAMENTÁRIO - DESPESAS		Até o bimestre			
Dotação Inicial		186.052.000,0			
Créditos Adicionais		29.903.113,0			
Dotação Atualizada		215.955.113,0			
Despesas Empenhadas		182.889.697,1			
Despesas Liquidadas		160.032.423,7			
Superavit Orçamentário		0,0			
DESPESAS POR FUNÇÃO/SUBFUNÇÃO		Até o bimestre			
Despesas Empenhadas		182.889.697,0			
Despesas Liquidadas		160.032.423,7			
RECEITA CORRENTE LIQUIDA - RCL		Até o bimestre			
Receita Corrente Líquida		206.553.012,4			
RECEITAS/DESPESAS DOS REGIMES DE PREVIDENCIA		Até o bimestre			
Regime Próprio de Previdência Social dos Servidores Públicos					
Receitas Previdenciárias realizadas (III)			0,0		
Despesas Previdenciárias liquidadas (IV)			0,0		
Resultado Previdenciário (III-IV)			0,0		
RESULTADOS NOMINAL E PRIMÁRIO		Meta Fixada no Anexo de Metas Fiscais da LDO (a)	Resultado Apurado Até o Bimestre (b)	% em Relação à Meta (b/a)	
Resultado Nominal		250.000,0	-5.136.812,5	-2.054,7%	
Resultado Primário		-6.181.571,1	-4.824.784,9	78,1%	
MOVIMENTAÇÃO DE RESTOS A PAGAR		Inscrição	Cancelamento até o bimestre	Pagamento até o bimestre	Saldo a pagar
POR PODER					
RESTOS A PAGAR PROCESSADOS					
Poder Executivo		8.273.049,0	0,0	0,0	8.273.049,0
Poder Legislativo		0,0	0,0	0,0	0,0
RESTOS A PAGAR NÃO PROCESSADOS					
Poder Executivo		15.522.041,0	0,0	0,0	15.522.041,0
Poder Legislativo		0,0	0,0	0,0	0,0
TOTAL		23.795.090,0	0,0	0,0	23.795.090,0
DESPESAS COM MANUTENÇÃO E DESENVOLVIMENTO DO ENSINO - MDE		Valor Apurado até o bimestre	Limites Constitucionais Anuais		
Mínimo Anual de 25% das Receitas de Impostos na Manutenção e Desenvolvimento do Ensino - MDE		15.891.286,8	%Mínimo a Aplicar Exerc	%Aplicado até bimestre	
			25%	24,6%	
Mínimo Anual de 60% do FUNDEB na Remuneração do Magistério com Ensino Fundamental e Educação Infantil		27.120.854,9	60%	79,7%	
RECEITAS DE OPERAÇÕES DE CRÉDITO E DESPESAS DE CAPITAL		Valor Apurado Até o Bimestre	Saldo a Realizar		
Receita de Operação de Crédito					
Despesa de Capital Líquida					
PROJEÇÃO ATUARIAL DOS REGIMES DE PREVIDÊNCIA		Exercício em Referência	10º Exercício	20º Exercício	35º Exercício
Regime Próprio de Previdência Social dos Servidores Públicos					
Receitas Previdenciárias (IV)					
Despesas Previdenciárias (V)					
Resultado Previdenciário (VI)=(IV-V)					
RECEITA DA ALIENAÇÃO DE ATIVOS E APLICAÇÃO DOS RECURSOS		Valor Apurado Até o Bimestre	Saldo a Realizar		
Receita de Capital Resultante da Alienação de Ativos					
Aplicação dos Recursos da Alienação de Ativos					
DESPESAS COM AÇÕES E SERVIÇOS PÚBLICOS DE SAÚDE		Valor Apurado Até o Bimestre	Limite Constitucional Anual		
Despesas Próprias com Ações e Serviços Públicos de Saúde		23.876.602,8	%Mínimo a Aplicar no Exercício	% Aplicado até o bimestre	
			0,0%	37,6%	
DESPESAS DE CARÁTER CONTINUADO, DERIVADAS DE PPP'S CONTRATADAS		Aplicação do Exercício Corrente			
Total das despesas / RCL (%)					0,0%

FONTE :

Nota :

CHEFE DO PODER EXECUTIVO: JOCELITO PEREIRA DE OLIVEIRA

RESPONSÁVEL PELA CONTABILIDADE: FILIPE DA SILVA LIMA

Filipe da Silva Lima

Sub-Secretário de Gestão Contábil

Matr.: 1367667/12

 Viviane Ribeiro da Silva
 Tesoureira
 Matr.: 1367667/12

 Almir da Silva
 Controlador(a) Geral
 Matr.: 91600
 Secretário Mun. de Fazenda

SIGFIS - Versão 2020

Data de Emissão: 30/11/2020 08:46h

Anexo 14 do RREO



PREFEITURA
GUAPIMIRIM

A terra do Dedo de Deus

BOLETIM
INFORMATIVO
OFICIAL DO
MUNICÍPIO DE
GUAPIMIRIM

2020

www.guapimirim.rj.gov.br