



PREFEITURA
GUAPIMIRIM
A terra do Dedo de Deus

BOLETIM
INFORMATIVO
OFICIAL DO
MUNICÍPIO DE
GUAPIMIRIM



ESTADO DO RIO DE JANEIRO

ANO 20 - Nº 538 - 22 DE SETEMBRO DE 2020

DIÁRIO OFICIAL ELETRÔNICO

PODER EXECUTIVO

Prefeitura Municipal de Guapimirim

Av. Dedo de Deus, 1161 Cantagalo
CEP: 25945-412 Guapimirim – RJ

www.guapimirim.rj.gov.br
Telefone: (21) 2632-7598

PREFEITO
JOCELITO PEREIRA DE OLIVEIRA

PODER LEGISLATIVO

Câmara Municipal de Guapimirim

Av. Dedo de Deus, 820 – Fundos
Centro
CEP: 25946-280 – Guapimirim – RJ
www.camaradeguapimirim.rj.gov.br

Telefone: (21) 2632-1270

MESA DIRETORA

PRESIDENTE: Halter Pitter dos Santos da Silva
VICE-PRESIDENTE: Alex Rodrigues Gonçalves
1º SECRETÁRIO: Cláudio Vicente Vilar
2º SECRETÁRIO: Alessandra Lopes de Souza

DEMAIS VEREADORES

André Azeredo Dias
Rosalvo Vasconcelos Domingos
Fabricio Aragao da Silva
Oswaldo São Pedro Pereira
Paulo César da Rocha

CADERNO LRF

RGF

MUNICÍPIO DE GUAPIRIMIR - PODER EXECUTIVO
RELATÓRIO DE GESTÃO FISCAL
DEMONSTRATIVO DA DESPESA COM PESSOAL
ORÇAMENTOS FISCAL E DA SEGURIDADE SOCIAL - PERÍODO DE REFERÊNCIA : 2º Quadrimestre / 2020

RGF - ANEXO 1

R\$ 1,00

DESPESA COM PESSOAL	DESPESA EXECUTADAS (Últimos 12 Meses)												INSCRITAS EM RP NÃO PROCESSADAS	
	LIQUIDADAS													
	Set/2019	Out/2019	Nov/2019	Dez/2019	Jan/2020	Fev/2020	Mar/2020	Abr/2020	Mai/2020	Jun/2020	Jul/2020	Ago/2020	Últ. 12 Meses	
DESPESA BRUTA COM PESSOAL (I)	12.536.827,40	8.700.848,37	8.801.174,27	13.128.376,87	9.919.480,84	7.646.376,48	10.311.872,52	6.701.145,31	9.170.794,89	8.948.237,68	9.315.970,67	3.288.502,26	108.249.547,36	1.356.532,60
Pessoal Ativo	12.536.827,40	8.700.848,37	8.801.174,27	13.128.376,87	9.919.480,84	7.646.376,48	10.311.872,52	6.701.145,31	9.170.794,89	8.948.237,68	9.315.970,67	3.288.502,26	108.249.547,36	1.356.532,60
Vencimentos, Vantagens e Outras Despesas Variáveis	9.587.516,34	7.137.252,89	7.261.084,29	12.766.195,86	7.322.254,70	6.262.958,66	8.711.286,14	5.498.174,09	7.512.909,54	7.566.300,98	7.239.479,06	2.692.174,72	89.597.547,97	8.796,40
Obrigações Patronais	2.905.998,31	1.550.614,83	1.521.503,00	356.447,10	2.597.226,14	1.383.417,82	1.600.586,38	1.202.970,62	1.657.889,35	1.381.936,70	1.876.491,61	596.327,54	18.631.405,60	1.347.736,20
Benefícios Previdenciários	23.312,35	13.020,45	18.586,88	5.673,91	0,00	0,00	0,00	0,00	0,00	0,00	0,00	0,00	60.993,79	0,00
Pessoal Inativo e Pensionista	0,00	0,00	0,00	0,00	0,00	0,00	0,00	0,00	0,00	0,00	0,00	0,00	0,00	0,00
Aposentadorias, Reservas e Reformas	0,00	0,00	0,00	0,00	0,00	0,00	0,00	0,00	0,00	0,00	0,00	0,00	0,00	0,00
Pensões	0,00	0,00	0,00	0,00	0,00	0,00	0,00	0,00	0,00	0,00	0,00	0,00	0,00	0,00
Outros Benefícios Previdenciários	0,00	0,00	0,00	0,00	0,00	0,00	0,00	0,00	0,00	0,00	0,00	0,00	0,00	0,00
Outras Despesas de Pessoal Decorrentes de Contratos de Terc. (art.18, §1º LRF)	0,00	0,00	0,00	0,00	0,00	0,00	0,00	0,00	0,00	0,00	0,00	0,00	0,00	0,00
Despesas não Computadas (art. 19, § 1º da LRF) (II)	95.537,68	15.072,11	3.496,46	-48.228,08	149.023,17	2.562,16	87.956,04	46.890,78	9.866,66	0,00	45.600,00	0,00	407.086,98	1.796,40
Indenizações por Demissão e Incentivos à Demissão Voluntária	7.968,14	3.369,79	0,00	2.063,76	0,00	0,00	21.000,00	0,00	9.866,66	0,00	45.600,00	0,00	89.868,25	0,00
Decorrentes de Decisão Judicial	0,00	0,00	0,00	-60.307,41	0,00	0,00	0,00	29.068,37	0,00	0,00	0,00	0,00	-31.239,04	0,00
Despesas de Exercícios Anteriores	87.569,54	11.702,32	3.496,46	10.015,37	149.023,17	2.562,16	66.956,04	17.822,41	0,00	0,00	0,00	0,00	348.957,67	1.796,40
Inativos e Pensionistas com Recursos Vinculados	0,00	0,00	0,00	0,00	0,00	0,00	0,00	0,00	0,00	0,00	0,00	0,00	0,00	0,00
DESPESA LÍQUIDA COM PESSOAL (III) = (I - II)	12.421.289,72	8.685.776,26	8.797.677,81	13.176.544,95	9.770.457,67	7.643.814,32	10.223.906,48	6.654.454,32	9.160.928,23	8.948.237,68	9.070.370,67	3.288.502,26	107.841.960,38	1.354.736,20

APURAÇÃO DO CUMPRIMENTO DO LIMITE LEGAL

VALOR

% SOBRE A RCL AJUSTADA

RECEITA CORRENTE LÍQUIDA - RCL (IV)	191.411.547,42	
(-) Transferências obrigatórias da União relativas às emendas individuais (V) (§ 13, art. 166 da CF)	0,00	
= RECEITA CORRENTE LÍQUIDA AJUSTADA (VI)	191.411.547,42	
DESPESA TOTAL COM PESSOAL - DTP (VII) = (IIIa + IIIb)	109.196.896,58	57,05%
LIMITE MÁXIMO (VIII) (incisos I, II e III, art. 20 da LRF)	103.362.235,61	54,00%
LIMITE PRUDENCIAL (IX) = (0,95 x VIII) (parágrafo único do art. 22 da LRF)	98.194.123,83	51,30%
LIMITE DE ALERTA (X) = (0,90 x VIII) (inciso II do §1º do art. 59 da LRF)	93.026.012,05	48,60%

Fonte: CONTABILIDADE

Nota:

- Nos demonstrativos elaborados no 1º e no 2º quadrimestre de cada exercício, os valores de restos a pagar não processados inscritos em 31 de dezembro do exercício anterior, continuarão a ser informados nesse campo. Esses valores não sofrem alteração pe e somente no caso de cancelamento podem ser excluídos.

TRAJETÓRIA DE RETORNO AO LIMITE DA DESPESA TOTAL COM PESSOAL

2019			2020			2020		
3º Quadr.			1º Quadr.			2º Quadr.		
Limite Máximo (a)	% TDP (b)	% Excedente (c) = (b-a)	Redutor Mínimo de 1/3 do Excedente (d) = (1/3 * c)	Limite (e) = (b - d)	% TDP (f)	Redutor Residual (g) = (f - a)	Limite (h) = (a)	% TDP
54,00 %	54,5	0,5	0,2	54,3	56,3	2,3	54,0	57,0

CHEFE DO PODER EXECUTIVO: JOCELITO PEREIRA DE OLIVEIRA
RESPONSÁVEL PELO CONTROLE INTERNO: ANA CRISTINA DE OLIVEIRA ALMEIDA
RESPONSÁVEL PELA ADMINISTRAÇÃO FINANCEIRA: VIVIANE RIBEIRO DA SILVA

Filipe da Silva Lima
Secretário de Gestão Controlador
Matr.: 1367741-12

Viviane Ribeiro da Silva
Tessoureira
Matr.: 1367667/12

André Luiz de Oliveira Soares
Secretário Mun. de Fazenda

Ana Cristina de Oliveira Lima
Controladora Anexos do RGF
Matr.: 1367741-12

SIGFIS - Versão 2020

Data de Emissão: 18/09/2020 17:03h

MUNICÍPIO DE GUAPIRIMIR - PODER EXECUTIVO
RELATÓRIO DE GESTÃO FISCAL
DEMONSTRATIVO DA DESPESA COM PESSOAL
ORÇAMENTOS FISCAL E DA SEGURIDADE SOCIAL - PERÍODO DE REFERÊNCIA : 2º Quadrimestre / 2020

RGF - ANEXO 1

R\$ 1,00

DESPESA COM PESSOAL REGISTRO PATRIMONIAIS	DESDOBRAMENTO/AJUSTES DO EXERCÍCIO DE 2020												
	Set/2019	Out/2019	Nov/2019	Dez/2019	Jan/2020	Fev/2020	Mar/2020	Abr/2020	Mai/2020	Jun/2020	Jul/2020	Ago/2020	Últ. 12 Meses
Obrigações patronais com o RPPS não pagas (Lei Complementar nº 173/2020)	0,00	0,00	0,00	0,00	0,00	0,00	0,00	0,00	0,00	0,00	0,00	0,00	0,00
Amortização de Obrigações patronais com o RPPS não pagas (Lei Complementar nº 173/2020)	0,00	0,00	0,00	0,00	0,00	0,00	0,00	0,00	0,00	0,00	0,00	0,00	0,00

Filipe da Silva Lima
Secretário de Gestão Controlador
Matr.: 1367741-12

Viviane Ribeiro da Silva
Tessoureira
Matr.: 1367667/12

André Luiz de Oliveira Soares
Secretário Mun. de Fazenda

Ana Cristina de Oliveira Lima
Controladora Geral
Matr.: 1367741-12

Jocelito Pereira de Oliveira
Prefeito

MUNICÍPIO DE GUAPIMIRIM
RELATÓRIO DE GESTÃO FISCAL
DEMONSTRATIVO DA DÍVIDA CONSOLIDADA
ORÇAMENTOS FISCAL E DA SEGURIDADE SOCIAL
PERÍODO DE REFERÊNCIA : 2º Quadrimestre / 2020


LRF, art 55, inciso I, alínea "b" - Anexo 2


R\$ 1,00


DÍVIDA CONSOLIDADA	SALDO EXERCÍCIO ANTERIOR	SALDO DO EXERCÍCIO DE 2020		
		1º Quadrimestre	2º Quadrimestre	3º Quadrimestre
DÍVIDA CONSOLIDADA - DC (I)	18.713.920,8	0,0	0,0	0,0
Dívida Mobiliária	0,0	0,0	0,0	0,0
Dívida Contratual	18.713.920,8	0,0	0,0	0,0
Empréstimos	0,0	0,0	0,0	0,0
Internos	0,0	0,0	0,0	0,0
Externos	0,0	0,0	0,0	0,0
Reestruturação da Dívida de Estados e Municípios	0,0	0,0	0,0	0,0
Financiamentos	0,0	0,0	0,0	0,0
Internos	0,0	0,0	0,0	0,0
Externos	0,0	0,0	0,0	0,0
Parcelamento e Renegociação de dívidas	18.713.920,8	0,0	0,0	0,0
De Tributos	0,0	0,0	0,0	0,0
De Contribuições Previdenciárias	18.321.744,8	0,0	0,0	0,0
De Demais Contribuições Sociais	392.176,0	0,0	0,0	0,0
Do FGTS	0,0	0,0	0,0	0,0
Com Instituição Não Financeira	0,0	0,0	0,0	0,0
Demais Dívidas Contratuais	0,0	0,0	0,0	0,0
Precatórios Posteriores a 5.5.2000 (inclusive)	0,0	0,0	0,0	0,0
Outras Dívidas	0,0	0,0	0,0	0,0
DEDUÇÕES(II)'	22.715.309,0	13.576.289,5	11.344.051,9	0,0
Disponibilidade de Caixa Bruto	30.988.358,0	21.849.338,5	19.617.100,9	0,0
(-) Restos a Pagar Processados	8.273.049,0	8.273.049,0	8.273.049,0	0,0
Demais Haveres Financeiros	0,0	0,0	0,0	0,0
DÍVIDA CONSOLIDADA LÍQUIDA - DCL (III) = (I - II)	-4.001.388,2	-13.576.289,5	-11.344.051,9	0,0
RECEITA CORRENTE LÍQUIDA - RCL	189.182.718,6	191.745.307,4	191.411.547,4	0,0
% da DC sobre a RCL [I / RCL]	9,89 %	0,00 %	0,00 %	0,00 %
% da DCL sobre a RCL [III / RCL]	-2,12 %	-7,08 %	-5,93 %	0,00 %
LIMITE DEFINIDO POR RESOLUÇÃO DO SENADO FEDERAL	120,00 %	120,00 %	120,00 %	120,00 %
LIMITE DE ALERTA (inciso III, §1º do art. 59 - LRF) - 48,6%	120,00 %	120,00 %	120,00 %	120,00 %


OUTROS VALORES NÃO INTEGRANTES DA DC	SALDO EXERCÍCIO ANTERIOR	SALDO DO EXERCÍCIO DE 2020		
		Até o 1º Quadrimestre	Até o 2º Quadrimestre	Até o 3º Quadrimestre
PRECATÓRIOS ANTERIORES A 5.5.2000	0,0	0,0	0,0	0,0
PRECATÓRIOS POSTERIORES A 5.5.2000 (NÃO INCLUIDOS)	8.386.058,8	0,0	0,0	0,0
PASSIVO ATUARIAL	0,0	0,0	0,0	0,0
INSUFICIÊNCIA FINANCEIRA	0,0	0,0	0,0	0,0
DEPÓSITOS E CONSIGNAÇÕES SEM CONTRA PARTIDA	0,0	0,0	0,0	0,0
RP NÃO PROCESSADOS	15.522.040,8	15.522.040,8	15.522.040,8	0,0
ANTECIPAÇÕES DE RECEITA ORÇAMENTÁRIA - ARO	0,0	0,0	0,0	0,0
DÍVIDA CONTRATUAL DE PPP	0,0	0,0	0,0	0,0
APROPRIAÇÃO DE DEPÓSITOS JUDICIAIS - KC 151/2015	0,0	0,0	0,0	0,0


Filipe da Silva Lima
Subsecretário de Gestão Contábil
Matrícula: 1367741-12
CRC RJ: 096307/0-0


Viviane Ribeiro da Silva
Tesoureira
Matr.: 1367667/12


André Luiz de Oliveira Soares
Secretário Mun. de Fazenda


Ana Cristina de O. Almeida Lima
Controladora Geral
Matr. 91600


Jocelito Pereira de Oliveira
Prefeito

CHEFE DO PODER EXECUTIVO: JOCELITO PEREIRA DE OLIVEIRA
RESPONSÁVEL PELO CONTROLE INTERNO: ANA CRISTINA DE OLIVEIRA ALMEIDA
RESPONSÁVEL PELA ADMINISTRAÇÃO FINANCEIRA: VIVIANE RIBEIRO DA SILVA
SIGFIS - Versão 2020 Data de Emissão: 18/09/2020 17:05h

Anexo 2 do RGF

TRAJETÓRIA DE AJUSTE DA DÍVIDA CONSOLIDADA LÍQUIDA EM CADA EXERCÍCIO FINANCEIRO												
Exercício Financeiro	2001			2002			2003			2004		
	3º Quadrimestre			Quadrimestre			Quadrimestre			Quadrimestre		
	DCL	Excedente ²	Redutor	1º	2º	3º	1º	2º	3º	1º	2º	3º
% da DCL sobre a RCL												
% Limite de Endividamento												
Exercício Financeiro	2005			2006			2007			2008		
	Quadrimestre			Quadrimestre			Quadrimestre			Quadrimestre		
	1º	2º	3º	1º	2º	3º	1º	2º	3º	1º	2º	3º
% da DCL sobre a RCL												
% Limite de Endividamento												
Exercício Financeiro	2009			2010			2011			2012		
	Quadrimestre			Quadrimestre			Quadrimestre			Quadrimestre		
	1º	2º	3º	1º	2º	3º	1º	2º	3º	1º	2º	3º
% da DCL sobre a RCL												
% Limite de Endividamento												
Exercício Financeiro	2013			2014			2015			2016		
	Quadrimestre			Quadrimestre			Quadrimestre			Quadrimestre		
	1º	3º	3º	1º	2º	3º	1º	2º	3º	1º	2º	3º
% da DCL sobre a RCL												
% Limite de Endividamento												
Exercício Financeiro	2017			2018								
	Quadrimestre			Quadrimestre								
	1º	2º	3º	1º	2º	3º						
% da DCL sobre a RCL												
% Limite de Endividamento												

² O excedente em relação ao limite apurado ao final do exercício de 2001 deverá ser reduzido, no mínimo, à proporção de 1/15 (um quinze avo) a cada exercício financeiro. O valor

Filipe da Silva Lima
 SubSecretário de Gestão Contábil
 Matrícula: 1367741-12
 CRC RJ: 09630710-0

Viviane Ribeiro da Silva
 Tesoureira
 Matr.: 1367667/12

André Luiz de Oliveira Soares
 Secretário Mun. de Fazenda

Ana Cristina de O. Almeida Lima
 Controladora Geral
 Matr. 91600

Jocelito Pereira de Oliveira
 Prefeito

MUNICÍPIO DE GUAPIMIRIM
RELATÓRIO DE GESTÃO FISCAL
DEMONSTRATIVO DAS GARANTIAS E CONTRAGARANTIAS DE VALORES
ORÇAMENTOS FISCAL E DA SEGURIDADE SOCIAL
PERÍODO DE REFERÊNCIA : 2º Quadrimestre / 2020

LRF, art 55, inciso I, alínea "c" e art. 40, § 1º - Anexo 3

R\$1,00

GARANTIAS CONCEDIDAS	SALDO DO EXERCÍCIO ANTERIOR	SALDO DO EXERCÍCIO DE 2020		
		Até o 1º Quadrimestre	Até o 2º Quadrimestre	Até o 3º Quadrimestre
AOS ESTADOS (I)	0,0	0,0	0,0	0,0
Em operações de Crédito Externas	0,0	0,0	0,0	0,0
Em Operações de Crédito Internas	0,0	0,0	0,0	0,0
AOS MUNICÍPIOS (II)	0,0	0,0	0,0	0,0
Em operações de Crédito Externas	0,0	0,0	0,0	0,0
Em Operações de Crédito Internas	0,0	0,0	0,0	0,0
ÀS ENTIDADES CONTROLADAS(III)	0,0	0,0	0,0	0,0
Em operações de Crédito Externas	0,0	0,0	0,0	0,0
Em Operações de Crédito Internas	0,0	0,0	0,0	0,0
POR MEIO DE FUNDOS E PROGRAMAS (IV)	0,0	0,0	0,0	0,0
TOTAL GARANTIAS CONCEDIDAS (V)=(I+II+III+IV)	0,0	0,0	0,0	0,0
RECEITA CORRENTE LÍQUIDA - RCL (VI)	189.182.718,6	191.745.307,4	191.411.547,4	0,0
% do TOTAL DAS GARANTIAS sobre a RCL	0,00 %	0,00 %	0,00 %	0,00 %
LIMITE DEFINIDO POR RESOLUÇÃO DO SENADO FEDERAL	22,00 %	22,00 %	22,00 %	22,00 %
LIMITE DE ALERTA	19,80 %	19,80 %	19,80 %	19,80 %

CONTRAGARANTIAS RECEBIDAS	SALDO DO EXERCÍCIO ANTERIOR	SALDO DO EXERCÍCIO DE 2020		
		Até o 1º Quadrimestre	Até o 2º Quadrimestre	Até o 3º Quadrimestre
DOS ESTADOS (VII)	0,0	0,0	0,0	0,0
Em Garantia às Operações de Crédito Externas	0,0	0,0	0,0	0,0
Em Garantia às Operações de Crédito Internas	0,0	0,0	0,0	0,0
DOS MUNICÍPIOS (VIII)	0,0	0,0	0,0	0,0
Em Garantia às Operações de Crédito Externas	0,0	0,0	0,0	0,0
Em Garantia às Operações de Crédito Internas	0,0	0,0	0,0	0,0
DAS ENTIDADES CONTROLADAS (IX)	0,0	0,0	0,0	0,0
Em Garantia às Operações de Crédito Externas	0,0	0,0	0,0	0,0
Em Garantia às Operações de Crédito Internas	0,0	0,0	0,0	0,0
EM GARANTIAS POR MEIO DE FUNDOS E PROGRAMAS (X)	0,0	0,0	0,0	0,0
TOTAL CONTRAGARANTIAS RECEBIDAS (XI)=(VII+VIII+IX+X)	0,0	0,0	0,0	0,0

MEDIDAS CORRETIVAS :

Fonte : CONTABILIDADE

Nota :

O limite do saldo global das garantias concedidas pelo Município poderá ser elevado para 32% da RCL, desde que, cumulativamente, quando aplicável, o garantidor obedeça às normas fixas nos incisos I a IV do parágrafo único do artigo 9º da Resolução SF nº 43/2001, com redação dada pela Resolução SF nº 3/2002, publicada no D.O.U. de 03/04/2002.

Filipe da Silva Lima
SubSecretário de Gestão Contábil
Matricula: 1367741-12
CRC RJ: .096307/0-0

Viviane Ribeiro da Silva
Tesoureira
Matr.: 1367667/12

André Luiz de Oliveira Soares
Secretário Mun. de Fazenda

Ana Cristina de Oliveira Lima
Controladora Geral
Matr. 91600

Jocelito Pereira de Oliveira
Prefeito

CHEFE DO PODER EXECUTIVO: JOCELITO PEREIRA DE OLIVEIRA
RESPONSÁVEL PELO CONTROLE INTERNO: ANA CRISTINA DE OLIVEIRA ALMEIDA
RESPONSÁVEL PELA ADMINISTRAÇÃO FINANCEIRA: VIVIANE RIBEIRO DA SILVA

MUNICÍPIO DE GUAPIMIRIM
RELATÓRIO DE GESTÃO FISCAL
DEMONSTRATIVO DAS OPERAÇÕES DE CRÉDITO
ORÇAMENTOS FISCAL E DA SEGURIDADE SOCIAL
PERÍODO DE REFERÊNCIA : 2º Quadrimestre / 2020

LRF, art 55, inciso I, alínea "d" e Inciso III alínea "c" - Anexo 4

R\$1,00

OPERAÇÕES DE CRÉDITO	OPERAÇÕES REALIZADAS Até o 2º Quadrimestre	
	No Quadr.	Até o Quadr.(a)
Mobiliária	0,0	0,0
Interna	0,0	0,0
Externa	0,0	0,0
Contratual	0,0	0,0
Interna	0,0	0,0
Empréstimos	0,0	0,0
Aquisição Financiada de Bens e Arredondamento Mercantil Financeiro	0,0	0,0
Antecipação de Receita pela Venda a Termo de Bens e Serviços	0,0	0,0
Assunção, reconhecimento e Confissão de Dívidas (LRF, art. 29, § 1º)	0,0	0,0
Operações de crédito não sujeitas ao limite de contratação (I)	0,0	0,0
Externa	0,0	0,0
Empréstimos	0,0	0,0
Aquisição Financiada de Bens e Arredondamento Mercantil Financeiro	0,0	0,0
Antecipações de Receitas pela Venda a Termo de Bens e Serviços	0,0	0,0
Assunção, Reconhecimento e Confissão de Dívidas (LRF, art. 29 §1º)	0,0	0,0
Operações de crédito não sujeitas ao limite de contratação (II)	0,0	0,0
TOTAL (III)	0,0	0,0
APURAÇÃO DO CUMPRIMENTO DOS LIMITES	VALOR	% SOBRE RCL
RECEITA CORRENTE LÍQUIDA - RCL (IV)	191.411.547,42	--
OPERAÇÕES VEDADAS (V)	--	--
TOTAL CONSIDERADO PARA FINS DE APURAÇÃO DO CUMPRIMENTO DO LIMITE (VI) = (IIIa + V - Ia - IIb)	0,00	0,00 %
LIMITE GERAL DEFINIDO POR RESOLUÇÃO DO SENADO FEDERAL PARA AS OPERAÇÕES DE CRÉDITO INTERNAS E EXTERNAS (Inciso I do artigo 7º da Resolução SF nº 43/2001)	30.625.847,59	16 %
LIMITE DE ALERTA (inciso III do §1º do art.59 da LRF) - <%>	27.563.262,83	14,4 %
OPERAÇÕES DE CRÉDITO POR ANTECIPAÇÃO DA RECEITA sobre a RCL	0,00	0,00 %
LIMITE DEFINIDO POR RESOLUÇÃO DO SENADO FEDERAL PARA AS OPERAÇÕES DE CRÉDITO POR ANTECIPAÇÃO DA RECEITA	0,00	0 %
OUTRAS OPERAÇÕES QUE INTEGRAM A DÍVIDA CONSOLIDADA	VALOR REALIZADO	
	No Quadr.	Até o Quadr.(a)
Parcelamentos de Dívidas	0,00	0,00
Tributos	0,00	0,00
Contribuições Previdenciárias	0,00	0,00
FGTS	0,00	0,00
Operações de reestruturação e recomposição do principal de dívidas	--	--

Fonte : CONTABILIDADE

Nota :

Filipe da Silva Lima
Sub Secretário de Gestão Contábil
Matrícula: 1367741-12
CRC RJ: 09630710-0

Viviane Ribeiro da Silva
Tessoureira
Matr.: 1367667/12

André Luiz de Oliveira Soares
Secretario Mun. de Fazenda

Ana Cristina de O. Almeida Lima
Controladora Geral
Matr. 91600

Joelito Pereira de Oliveira
Prefeito

CHEFE DO PODER EXECUTIVO: JOCELITO PEREIRA DE OLIVEIRA
RESPONSÁVEL PELO CONTROLE INTERNO: ANA CRISTINA DE OLIVEIRA ALMEIDA
RESPONSÁVEL PELA ADMINISTRAÇÃO FINANCEIRA: VIVIANE RIBEIRO DA SILVA
SIGFIS - Versão 2020

Data de Emissão: 18/09/2020 17:05h

Anexo 4 do RGF

MUNICÍPIO DE GUAPIMIRIM - PODER EXECUTIVO
RELATÓRIO DE GESTÃO FISCAL
DEMONSTRATIVO DOS LIMITES
ORÇAMENTOS FISCAL E DA SEGURIDADE SOCIAL
PERÍODO DE REFERÊNCIA : 2º Quadrimestre / 2020

LRF, art 48 - Anexo 6 (Demonstrativo Simplificado do Relatório de Gestão Fiscal)

R\$ 1,00

RECEITA CORRENTE LÍQUIDA	VALOR ATÉ O BIMESTRE
Receita Corrente Líquida	191.411.547,4
Receita Corrente Líquida Ajustada	191.411.547,4

DESPESA COM PESSOAL	VALOR	% SOBRE A RCL
Total da Despesa com Pessoal - TDP	109.196.696,6	57,05 %
Limite Legal (inciso III, art. 20 da LRF)	103.362.235,6	54,00 %
Limite Prudencial (§ único, art. 22 da LRF)	98.194.123,8	51,30 %
Limite de Alerta	93.026.012,0	48,60 %

DÍVIDA	VALOR	% SOBRE A RCL
Dívida Consolidada Líquida	-11.344.051,9	-5,93 %
Limite Definido por Resolução do Senado Federal	229.693.856,9	120,00 %

GARANTIA DE VALORES	VALOR	% SOBRE A RCL
Total das Garantias	0,0	0,00 %
Limite Definido por Resolução do Senado Federal	0,0	22,00 %


OPERAÇÕES DE CRÉDITO	VALOR	% SOBRE A RCL
Operações de Crédito Internas e Externas	0,0	0,00 %
Operações de Crédito por Antecipação da Receita	0,0	0,00 %
Limite Definido por Resolução do Senado Federal para Operações de Crédito Internas e Externas	30.625.847,6	16,00 %
Limite Definido por Resolução do Senado Federal para Operações de Crédito por Antec. da Receita	0,0	0,00 %


RESTOS A PAGAR	Inscrição em Restos a Pagar Empenhados e Não Liquidados	Disponibilidade de Caixa Líquida (após a Inscrição em Restos Pag Não Proc)
Valor apurado nos demonstrativos respectivos	0,0	0,0


Fonte : CONTABILIDADE


Nota :


Filipe da Silva Lima
Subsecretário de Gestão Contábil
Matrícula: 1367741-12
CRC RJ: .096307/0-0


Viviane Ribeiro da Silva
Tesoureira
Matr.: 1367667/12


André Luiz de Oliveira Soares
Secretário Mun. de Fazenda


Ana Cristina de O. Almeida Lima
Controladora Geral
Matr. 91600


Jocelito Pereira de Oliveira
Prefeito

CHEFE DO PODER EXECUTIVO: JOCELITO PEREIRA DE OLIVEIRA
RESPONSÁVEL PELO CONTROLE INTERNO: ANA CRISTINA DE OLIVEIRA ALMEIDA
RESPONSÁVEL PELA ADMINISTRAÇÃO FINANCEIRA: VIVIANE RIBEIRO DA SILVA

RREO

MUNICÍPIO DE GUAPIMIRIM
RELATÓRIO RESUMIDO DA EXECUÇÃO ORÇAMENTÁRIA
BALANÇO ORÇAMENTÁRIO
ORÇAMENTOS FISCAL E DA SEGURIDADE SOCIAL
PERÍODO DE REFERÊNCIA : 4º Bimestre / 2020

RREO - Anexo 1 (LRF, Art 52, inciso I, linhas "a" e "b" do inciso II e §

R\$1,00

RECEITAS	PREVISÃO INICIAL	PREVISÃO ATUALIZADA (a)	RECEITAS REALIZADAS				SALDO A REALIZAR (a-c)
			No Bimestre (b)	% (b/a)	Até 08/2020 (c)	% (c/a)	
RECEITAS (EXCETO INTRA-ORÇAMENTÁRIAS) (I)	186.052.000,0	193.509.143,8	32.591.618,2	16,8	119.811.948,6	61,9	73.697.195,2
RECEITAS CORRENTES	181.767.000,0	188.750.153,8	32.591.618,2	17,3	119.477.458,2	63,3	69.272.695,6
IMPOSTOS, TAXAS E CONTRIBUIÇÕES DE MELHORIA	21.970.000,0	21.970.000,0	3.136.840,2	14,3	14.168.438,1	64,5	7.801.561,9
Impostos	18.575.000,0	18.575.000,0	2.934.735,4	15,8	13.213.477,1	71,1	5.361.522,9
Taxas	3.393.000,0	3.393.000,0	202.104,8	6,0	954.961,0	28,1	2.438.039,0
Contribuições de Melhoria	2.000,0	2.000,0	0,0	0,0	0,0	0,0	2.000,0
CONTRIBUIÇÕES	5.969.000,0	5.969.000,0	960.071,2	16,1	3.122.486,1	52,3	2.846.513,9
Contribuições Sociais	0,0	0,0	0,0	0,0	0,0	0,0	0,0
Contribuições Econômicas	0,0	0,0	0,0	0,0	0,0	0,0	0,0
Contrib. para o Custeio do Serv. de Iluminação Pública	5.969.000,0	5.969.000,0	960.071,2	16,1	3.122.486,1	52,3	2.846.513,9
RECEITA PATRIMONIAL	1.898.110,0	2.044.735,0	7.958,4	0,4	133.575,1	6,5	1.911.159,9
Exploração do Patrimônio Imobiliário do Estado	1.000,0	1.000,0	0,0	0,0	0,0	0,0	1.000,0
Valores Mobiliários	778.210,0	924.835,0	7.958,4	0,9	133.575,1	14,4	791.259,9
Deleg. Serv. Públ. Med. Concess., Permiss., Autoriz., Licença.	0,0	0,0	0,0	0,0	0,0	0,0	0,0
Cessão de Direitos	0,0	0,0	0,0	0,0	0,0	0,0	0,0
Demais Receitas Patrimoniais	1.118.900,0	1.118.900,0	0,0	0,0	0,0	0,0	1.118.900,0
RECEITA AGROPECUÁRIA	0,0	0,0	0,0	0,0	0,0	0,0	0,0
RECEITA INDUSTRIAL	0,0	0,0	0,0	0,0	0,0	0,0	0,0
RECEITA DE SERVIÇOS	5.000,0	5.000,0	0,0	0,0	0,0	0,0	5.000,0
Serviços Administrativos e Comerciais Gerais	5.000,0	5.000,0	0,0	0,0	0,0	0,0	5.000,0
Serviços e Atividades Ref. à Navegação e Transporte	0,0	0,0	0,0	0,0	0,0	0,0	0,0
Serviços e Atividades Ref. à Saúde	0,0	0,0	0,0	0,0	0,0	0,0	0,0
Serviços e Atividades Financeiras	0,0	0,0	0,0	0,0	0,0	0,0	0,0
Outros Serviços	0,0	0,0	0,0	0,0	0,0	0,0	0,0
TRANSFERÊNCIAS CORRENTES	151.479.890,0	158.313.931,1	28.437.303,4	18,0	101.287.081,2	64,0	57.026.849,9
Transferências da União e de suas Entidades	83.843.890,0	88.914.731,1	19.653.575,8	22,1	61.282.048,9	68,9	27.632.682,2
Transf. dos Estados, Distrito Federal e suas Entidades	32.225.000,0	33.988.200,0	4.229.715,5	12,4	19.681.234,7	57,9	14.306.965,3
Transf. dos Municípios e suas Entidades	0,0	0,0	0,0	0,0	0,0	0,0	0,0
Transf. de Instituições Privadas	427.000,0	427.000,0	7.139,3	1,7	7.139,3	1,7	419.860,7
Transf. de Outras Instituições Públicas	34.984.000,0	34.984.000,0	4.546.872,9	13,0	20.316.658,4	58,1	14.667.341,6
Transf. do Exterior	0,0	0,0	0,0	0,0	0,0	0,0	0,0
Transf. de Pessoas Físicas	0,0	0,0	0,0	0,0	0,0	0,0	0,0
Transf. de Pagos de Depósitos não Identificados	0,0	0,0	0,0	0,0	0,0	0,0	0,0
OUTRAS RECEITAS CORRENTES	445.000,0	447.487,7	49.445,0	11,0	765.877,7	171,2	-318.390,0
Multas Administrativas, Contratuais e Judiciais	356.000,0	358.487,7	11.471,4	3,2	56.588,1	15,8	301.899,6
Indenizações, Restituições e Ressarcimentos	17.000,0	17.000,0	31.193,5	183,5	677.694,9	3.986,4	-650.694,9
Bens, Direitos e Valores Incorporados ao Patrimônio Públ.	2.000,0	2.000,0	0,0	0,0	0,0	0,0	2.000,0
Demais Receitas Correntes	70.000,0	70.000,0	6.780,1	9,7	31.594,7	45,1	38.405,3
RECEITAS DE CAPITAL	4.285.000,0	4.758.990,0	0,0	0,0	334.490,4	7,0	4.424.499,6
OPERAÇÕES DE CRÉDITO	1.000,0	1.000,0	0,0	0,0	0,0	0,0	1.000,0
Operações de Crédito - Mercado Interno	1.000,0	1.000,0	0,0	0,0	0,0	0,0	1.000,0
Operações de Crédito - Mercado Externo	0,0	0,0	0,0	0,0	0,0	0,0	0,0
ALIENAÇÃO DE BENS	900.000,0	900.000,0	0,0	0,0	0,0	0,0	900.000,0
Alienação de Bens Móveis	900.000,0	900.000,0	0,0	0,0	0,0	0,0	900.000,0
Alienação de Bens Imóveis	0,0	0,0	0,0	0,0	0,0	0,0	0,0
AMORTIZAÇÃO DE EMPRÉSTIMOS	0,0	0,0	0,0	0,0	0,0	0,0	0,0
TRANSFERÊNCIAS DE CAPITAL	3.384.000,0	3.857.990,0	0,0	0,0	334.490,4	8,7	3.523.499,6
Transf. da União e de suas Entidades	3.384.000,0	3.857.990,0	0,0	0,0	334.490,4	8,7	3.523.499,6
Transf. dos Estados e do Dist. Federal e suas Entidades	0,0	0,0	0,0	0,0	0,0	0,0	0,0
Transf. dos Municípios e suas Entidades	0,0	0,0	0,0	0,0	0,0	0,0	0,0
Transf. de Instituições Privadas	0,0	0,0	0,0	0,0	0,0	0,0	0,0
Transferência de Outras Instituições Públicas	0,0	0,0	0,0	0,0	0,0	0,0	0,0
Transferências do Exterior	0,0	0,0	0,0	0,0	0,0	0,0	0,0
Transferências de Pessoas Físicas	0,0	0,0	0,0	0,0	0,0	0,0	0,0
Transf. Provenientes de Depósitos não Identificados	0,0	0,0	0,0	0,0	0,0	0,0	0,0
OUTRAS RECEITAS DE CAPITAL	0,0	0,0	0,0	0,0	0,0	0,0	0,0
Integralização do Capital Social	0,0	0,0	0,0	0,0	0,0	0,0	0,0
Resgate de Títulos do Tesouro	0,0	0,0	0,0	0,0	0,0	0,0	0,0
Demais Receitas de Capital	0,0	0,0	0,0	0,0	0,0	0,0	0,0
RECEITAS (INTRA-ORÇAMENTÁRIAS) (II)	0,0	0,0	0,0	0,0	0,0	0,0	0,0
SUBTOTAL DAS RECEITAS (III)=(I+II)	186.052.000,0	193.509.143,8	32.591.618,2	16,8	119.811.948,6	61,9	73.697.195,2
OPERAÇÕES DE CRÉDITO - REFINANC. (IV)	0,0	0,0	0,0	0,0	0,0	0,0	0,0
Operações de Crédito Internas	0,0	0,0	0,0	0,0	0,0	0,0	0,0
Mobilária para Refinanciamento da Dívida	0,0	0,0	0,0	0,0	0,0	0,0	0,0
Contratual para Refinanciamento da Dívida	0,0	0,0	0,0	0,0	0,0	0,0	0,0
Operações de Crédito Externas	0,0	0,0	0,0	0,0	0,0	0,0	0,0
Mobilária para Refinanciamento da Dívida	0,0	0,0	0,0	0,0	0,0	0,0	0,0
Contratual para Refinanciamento da Dívida	0,0	0,0	0,0	0,0	0,0	0,0	0,0
SUBTOTAL COM REFINANCIAMENTO (V) = (III+IV)	186.052.000,0	193.509.143,8	32.591.618,2	16,8	119.811.948,6	61,9	73.697.195,2
DEFICIT							0,0
TOTAL (VII) = (V+VI)	186.052.000,0	193.509.143,8	32.591.618,2	16,8	119.811.948,6	61,9	73.697.195,2
SALDO DE EXERCÍCIOS ANTERIORES (p/ Créditos adicionais)							0,0
Superavit Financeiro							0,0
Reabertura de Créditos Adicionais							0,0
Recursos Arrecadados em Exercícios Anteriores							0,0

Viviane Ribeiro da Silva
 Tesoureira

André Luiz de Oliveira Soares
 Secretário Mun. de Fazenda

Matr.: 1367667/12

Continua (1/3)

CHEFE DO PODER EXECUTIVO: JOCELITO PEREIRA DE OLIVEIRA
 RESPONSÁVEL PELA CONTABILIDADE: FILIPE DA SILVA LIMA
 SIGFIS - Versão 2020

Data de Emissão: 18/09/2020 17:02h


Anexo 1 do RREO


RECEITAS INTRA-ORÇAMENTÁRIAS	PREVISÃO INICIAL	PREVISÃO ATUALIZADA (a)	RECEITAS REALIZADAS				SALDO A REALIZAR (a-c)
			No Bimestre (b)	% (b/a)	Até 08/2020 (c)	% (c/a)	
RECEITAS CORRENTES	0,0	0,0	0,0	0,0	0,0	0,0	0,0
Impostos	0,0	0,0	0,0	0,0	0,0	0,0	0,0
Taxas	0,0	0,0	0,0	0,0	0,0	0,0	0,0
Contribuição de Melhoria	0,0	0,0	0,0	0,0	0,0	0,0	0,0
CONTRIBUIÇÕES	0,0	0,0	0,0	0,0	0,0	0,0	0,0
Contribuições Sociais	0,0	0,0	0,0	0,0	0,0	0,0	0,0
Contribuições Econômicas	0,0	0,0	0,0	0,0	0,0	0,0	0,0
Contr. Custeio do Serv. de Ilum. Públ.	0,0	0,0	0,0	0,0	0,0	0,0	0,0
RECEITA PATRIMONIAL	0,0	0,0	0,0	0,0	0,0	0,0	0,0
Exploração do Patrimônio Imobiliário do Estado	0,0	0,0	0,0	0,0	0,0	0,0	0,0
Valores Mobiliários	0,0	0,0	0,0	0,0	0,0	0,0	0,0
Demais Receitas Patrimoniais	0,0	0,0	0,0	0,0	0,0	0,0	0,0
RECEITA INDUSTRIAL	0,0	0,0	0,0	0,0	0,0	0,0	0,0
RECEITA DE SERVIÇOS	0,0	0,0	0,0	0,0	0,0	0,0	0,0
Serviços Adm. e Comerciais Gerais	0,0	0,0	0,0	0,0	0,0	0,0	0,0
Serviços Ref. à Navegação e ao Transporte	0,0	0,0	0,0	0,0	0,0	0,0	0,0
Outros Serviços	0,0	0,0	0,0	0,0	0,0	0,0	0,0
OUTRAS RECEITAS CORRENTES	0,0	0,0	0,0	0,0	0,0	0,0	0,0
Multas Adm., Contratuais e Judiciais	0,0	0,0	0,0	0,0	0,0	0,0	0,0
Indenizações, Restituições e Ressarcimentos	0,0	0,0	0,0	0,0	0,0	0,0	0,0
Demais Receitas Correntes	0,0	0,0	0,0	0,0	0,0	0,0	0,0
RECEITAS DE CAPITAL	0,0	0,0	0,0	0,0	0,0	0,0	0,0
ALIENAÇÃO DE BENS	0,0	0,0	0,0	0,0	0,0	0,0	0,0
Alienação de Bens Móveis	0,0	0,0	0,0	0,0	0,0	0,0	0,0
Alienação de Bens Imóveis	0,0	0,0	0,0	0,0	0,0	0,0	0,0
Alienação de Bens Intangíveis	0,0	0,0	0,0	0,0	0,0	0,0	0,0
AMORTIZAÇÃO DE EMPRÉSTIMOS	0,0	0,0	0,0	0,0	0,0	0,0	0,0
OUTRAS RECEITAS DE CAPITAL	0,0	0,0	0,0	0,0	0,0	0,0	0,0
Integralização do Capital Social	0,0	0,0	0,0	0,0	0,0	0,0	0,0
Demais Receitas de Capital	0,0	0,0	0,0	0,0	0,0	0,0	0,0
TOTAL	0,0	0,0	0,0	0,0	0,0	0,0	0,0


Fonte : CONTABILIDADE

Continua (2/3)


Filipe da Silva Lima
 SubSecretário de Gestão Contábil
 Matrícula: 1367741/12
 CRC RJ: 09630710-0


Viviane Ribeiro da Silva
 Tesoureira
 Matr.: 1367667/12


André Luiz de Oliveira Soares
 Secretário Mun. de Fazenda


Ana Cristina de O. Almeida Lima
 Controladora Geral
 Matr. 91600


Joacelito Pereira de Oliveira
 Prefeito

MUNICÍPIO DE GUAPIMIRIM
RELATÓRIO RESUMIDO DA EXECUÇÃO ORÇAMENTÁRIA
DEMONSTRATIVO DAS RECEITAS E DESPESAS PREVIDENCIÁRIAS DO REGIME PRÓPRIO DOS SERVIDORES PÚBLICOS
ORÇAMENTO DA SEGURIDADE SOCIAL
PERÍODO DE REFERÊNCIA : 4º Bimestre / 2020

LRF, art 53, inciso II - Anexo 4

R\$ 1,00

PLANO PREVIDENCIÁRIO							
RECEITAS PREVIDENCIÁRIAS - RPPS	PREVISÃO INICIAL	PREVISÃO ATUALIZADA	RECEITAS REALIZADAS				
			Até 4º Bim/2020		Até 4º Bim/2019		
RECEITAS CORRENTES (I)	0,0	0,0	0,0	0,0	0,0	0,0	0,0
Receitas de Contribuições dos Segurados	0,0	0,0	0,0	0,0	0,0	0,0	0,0
Civil	0,0	0,0	0,0	0,0	0,0	0,0	0,0
Ativo	0,0	0,0	0,0	0,0	0,0	0,0	0,0
Inativo	0,0	0,0	0,0	0,0	0,0	0,0	0,0
Pensionista	0,0	0,0	0,0	0,0	0,0	0,0	0,0
Militar	0,0	0,0	0,0	0,0	0,0	0,0	0,0
Ativo	0,0	0,0	0,0	0,0	0,0	0,0	0,0
Inativo	0,0	0,0	0,0	0,0	0,0	0,0	0,0
Pensionista	0,0	0,0	0,0	0,0	0,0	0,0	0,0
Receitas de Contribuições Patronais	0,0	0,0	0,0	0,0	0,0	0,0	0,0
Civil	0,0	0,0	0,0	0,0	0,0	0,0	0,0
Ativo	0,0	0,0	0,0	0,0	0,0	0,0	0,0
Inativo	0,0	0,0	0,0	0,0	0,0	0,0	0,0
Pensionista	0,0	0,0	0,0	0,0	0,0	0,0	0,0
Militar	0,0	0,0	0,0	0,0	0,0	0,0	0,0
Ativo	0,0	0,0	0,0	0,0	0,0	0,0	0,0
Inativo	0,0	0,0	0,0	0,0	0,0	0,0	0,0
Pensionista	0,0	0,0	0,0	0,0	0,0	0,0	0,0
Receita Patrimonial	0,0	0,0	0,0	0,0	0,0	0,0	0,0
Receitas Imobiliárias	0,0	0,0	0,0	0,0	0,0	0,0	0,0
Receitas de Valores Mobiliários	0,0	0,0	0,0	0,0	0,0	0,0	0,0
Outras Receitas Patrimoniais	0,0	0,0	0,0	0,0	0,0	0,0	0,0
Receita de Serviços	0,0	0,0	0,0	0,0	0,0	0,0	0,0
Outras Receitas Correntes	0,0	0,0	0,0	0,0	0,0	0,0	0,0
Compensação Previdenciária do RGPS para o RPPS	0,0	0,0	0,0	0,0	0,0	0,0	0,0
Aportes Periódicos para Amortização do Déficit Atuarial do RPPS (II)	0,0	0,0	0,0	0,0	0,0	0,0	0,0
Demais Receitas Correntes	0,0	0,0	0,0	0,0	0,0	0,0	0,0
RECEITAS DE CAPITAL (III)	0,0	0,0	0,0	0,0	0,0	0,0	0,0
Alienação de Bens, Direitos e Ativos	0,0	0,0	0,0	0,0	0,0	0,0	0,0
Amortização de Empréstimos	0,0	0,0	0,0	0,0	0,0	0,0	0,0
Outras Receitas de Capital	0,0	0,0	0,0	0,0	0,0	0,0	0,0
TOTAL DAS RECEITAS PREVIDENCIÁRIAS - RPPS (IV) = (I + III - II)	0,0	0,0	0,0	0,0	0,0	0,0	0,0
DESPESAS PREVIDENCIÁRIAS - RPPS	DOTAÇÃO INICIAL	DOTAÇÃO ATUALIZADA	DESPESAS EMPENHADAS		DESPESAS LIQUIDADAS		
			Até o 4º Bim/2020	Até o 4º Bim/2019	Até o 4º Bim/2020	Até o 4º Bim/2019	
Benefícios - Civil	0,0	0,0	0,0	0,0	0,0	0,0	0,0
Aposentadorias	0,0	0,0	0,0	0,0	0,0	0,0	0,0
Pensões	0,0	0,0	0,0	0,0	0,0	0,0	0,0
Outros Benefícios Previdenciários	0,0	0,0	0,0	0,0	0,0	0,0	0,0
Benefícios - Militar	0,0	0,0	0,0	0,0	0,0	0,0	0,0
Reformas	0,0	0,0	0,0	0,0	0,0	0,0	0,0
Pensões	0,0	0,0	0,0	0,0	0,0	0,0	0,0
Outros Benefícios Previdenciários	0,0	0,0	0,0	0,0	0,0	0,0	0,0
Outras Despesas Previdenciárias	0,0	0,0	0,0	0,0	0,0	0,0	0,0
Compensação Previdenciária do RPPS para o RGPS	0,0	0,0	0,0	0,0	0,0	0,0	0,0
Demais despesas Previdenciárias	0,0	0,0	0,0	0,0	0,0	0,0	0,0
TOTAL DAS DESPESAS PREVIDENCIÁRIAS RPPS (V)	0,0	0,0	0,0	0,0	0,0	0,0	0,0
RESULTADO PREVIDENCIÁRIO (VI) = (IV - V)	0,0	0,0	0,0	0,0	0,0	0,0	0,0
RECURSOS RPPS ARRECADADOS EM EXERCÍCIOS ANTERIORES			PREVISÃO ORÇAMENTÁRIA				
VALOR			0,0				
RESERVA ORÇAMENTÁRIA DO RPPS			PREVISÃO ORÇAMENTÁRIA				
VALOR			0,0				
APORTES DE RECURSOS PARA O PLANO PREVIDENCIÁRIO DO RPPS			APORTES REALIZADAS				
Plano de Amortização - Contribuição Patronal Suplementar			0,0				
Plano de Amortização - Aporte Periódico de Valores Predefinidos			0,0				
Outros Aportes RPPS			0,0				
Recursos para Cobertura de Déficit Financeiro			0,0				
BENS E DIREITOS DO RPPS			PERÍODO DE REFERÊNCIA				
			Até 4º Bim/2020		Até 4º Bim/2019		
Caixa e Equivalentes de Caixa			0,0		0,0		
Investimentos e Aplicações			0,0		0,0		
Outros Bens e Direitos			0,0		0,0		
TOTAL DE BENS E DIREITOS DO RPPS			0,0		0,0		

CHEFE DO PODER EXECUTIVO: JOCELITO PEREIRA DE OLIVEIRA
 RESPONSÁVEL PELA CONTABILIDADE: FILIPE DA SILVA LIMA

MUNICÍPIO DE GUAPIMIRIM
RELATÓRIO RESUMIDO DA EXECUÇÃO ORÇAMENTÁRIA
DEMONSTRATIVO DAS RECEITAS E DESPESAS PREVIDENCIÁRIAS DO REGIME PRÓPRIO DOS SERVIDORES PÚBLICOS
ORÇAMENTO DA SEGURIDADE SOCIAL
PERÍODO DE REFERÊNCIA : 4º Bimestre / 2020

LRF, art 53, inciso II - Anexo 4

R\$ 1,00

PLANO FINANCEIRO				
RECEITAS PREVIDENCIÁRIAS	PREVISÃO INICIAL	PREVISÃO ATUALIZADA	RECEITAS REALIZADAS	
			Até 4º Bim/2020	Até 4º Bim/2019
RECEITAS CORRENTES (VII)	0,0	0,0	0,0	0,0
Receitas de Contribuições dos Segurados	0,0	0,0	0,0	0,0
Civil	0,0	0,0	0,0	0,0
Ativo	0,0	0,0	0,0	0,0
Inativo	0,0	0,0	0,0	0,0
Pensionista	0,0	0,0	0,0	0,0
Militar	0,0	0,0	0,0	0,0
Ativo	0,0	0,0	0,0	0,0
Inativo	0,0	0,0	0,0	0,0
Pensionista	0,0	0,0	0,0	0,0
Receitas de Contribuições Patronais	0,0	0,0	0,0	0,0
Civil	0,0	0,0	0,0	0,0
Ativo	0,0	0,0	0,0	0,0
Inativo	0,0	0,0	0,0	0,0
Pensionista	0,0	0,0	0,0	0,0
Militar	0,0	0,0	0,0	0,0
Ativo	0,0	0,0	0,0	0,0
Inativo	0,0	0,0	0,0	0,0
Pensionista	0,0	0,0	0,0	0,0
Receita Patrimonial	0,0	0,0	0,0	0,0
Receitas Imobiliárias	0,0	0,0	0,0	0,0
Receitas de Valores Mobiliários	0,0	0,0	0,0	0,0
Outras Receitas Patrimoniais	0,0	0,0	0,0	0,0
Receita de Serviços	0,0	0,0	0,0	0,0
Outras Receitas Correntes	0,0	0,0	0,0	0,0
Compensação Previdenciária do RGPS para o RPPS	0,0	0,0	0,0	0,0
Demais Receitas Correntes	0,0	0,0	0,0	0,0
RECEITAS DE CAPITAL (VIII)	0,0	0,0	0,0	0,0
Alienação de Bens, Direitos e Ativos	0,0	0,0	0,0	0,0
Amortização de Empréstimos	0,0	0,0	0,0	0,0
Outras Receitas de Capital	0,0	0,0	0,0	0,0
TOTAL DAS RECEITAS PREVIDENCIÁRIAS RPPS (IX) = (VII + VIII)	0,0	0,0	0,0	0,0

DESPESAS PREVIDENCIÁRIAS - RPPS	DOTAÇÃO INICIAL	DOTAÇÃO ATUALIZADA	DESPESAS EMPENHADAS		DESPESAS LIQUIDADAS	
			Até o 4º Bim/2020	Até o 4º Bim/2019	Até o 4º Bim/2020	Até o 4º Bim/2019
Benefícios - Civil	0,0	0,0	0,0	0,0	0,0	0,0
Aposentadorias	0,0	0,0	0,0	0,0	0,0	0,0
Pensões	0,0	0,0	0,0	0,0	0,0	0,0
Outros Benefícios Previdenciários	0,0	0,0	0,0	0,0	0,0	0,0
Benefícios - Militar	0,0	0,0	0,0	0,0	0,0	0,0
Reformas	0,0	0,0	0,0	0,0	0,0	0,0
Pensões	0,0	0,0	0,0	0,0	0,0	0,0
Outros Benefícios Previdenciários	0,0	0,0	0,0	0,0	0,0	0,0
Outras Despesas Previdenciárias	0,0	0,0	0,0	0,0	0,0	0,0
Compensação Previdenciária do RPPS para o RGPS	0,0	0,0	0,0	0,0	0,0	0,0
Demais despesas Previdenciárias	0,0	0,0	0,0	0,0	0,0	0,0
TOTAL DAS DESPESAS PREVIDENCIÁRIAS RPPS (X)	0,0	0,0	0,0	0,0	0,0	0,0
RESULTADO PREVIDENCIÁRIO RPPS (XI) = (IX - X)	0,0	0,0	0,0	0,0	0,0	0,0

APORTES DE RECURSOS PARA O PLANO FINANCEIRO DO RPPS	APORTES REALIZADAS
Recursos para Cobertura de Insuficiências Financeiras	0,0
Recursos para Formação de Reserva	0,0

RECEITAS DA ADMINISTRAÇÃO - RPPS	PREVISÃO INICIAL	PREVISÃO ATUALIZADA	RECEITAS REALIZADAS	
			Até 4º Bim/2020	Até 4º Bim/2019
Receitas Correntes	0,0	0,0	0,0	0,0
Total das Receitas da Administração RPPS (XII)	0,0	0,0	0,0	0,0

DESPESAS DA ADMINISTRAÇÃO - RPPS	DOTAÇÃO INICIAL	DOTAÇÃO ATUALIZADA	DESPESAS EMPENHADAS		DESPESAS LIQUIDADAS	
			4º Bim/2020	4º Bim/2019	4º Bim/2020	4º Bim/2019
Despesas Correntes (XIII)	0,0	0,0	0,0	0,0	0,0	0,0
Despesas de Capital (XIV)	0,0	0,0	0,0	0,0	0,0	0,0
Total das Despesas da Administração RPPS (XV)=(XIII+XIV)	0,0	0,0	0,0	0,0	0,0	0,0
Resultado da Administração RPPS (XVI)=(XII-XV)	0,0	0,0	0,0	0,0	0,0	0,0

CHEFE DO PODER EXECUTIVO: JOCELITO PEREIRA DE OLIVEIRA
RESPONSÁVEL PELA CONTABILIDADE: FILIPE DA SILVA LIMA

MUNICÍPIO DE GUAPIMIRIM
RELATÓRIO RESUMIDO DA EXECUÇÃO ORÇAMENTÁRIA
DEMONSTRATIVO DOS RESULTADOS PRIMÁRIO E NOMINAL
ORÇAMENTOS FISCAL E DA SEGURIDADE SOCIAL
PERÍODO DE REFERÊNCIA : 4º Bimestre / 2020

LRF, art 53, inciso III - Anexo 6a

R\$1,00

RECEITAS PRIMÁRIAS	PREVISÃO ATUALIZADA	ACIMA DA LINHA	
		Jan a Ago/2020	RECEITAS REALIZADAS
RECEITAS CORRENTES (I)	188.750.153,8		119.477.458,2
Impostos, Taxas e Contribuições de Melhoria	21.970.000,0		14.168.438,1
Imposto s/ a Prop. Predial/Territorial Urbana (IPTU)	3.980.000,0		3.269.291,8
Impostos s/ Serviços de Qualquer Natureza (ISS)	10.346.000,0		6.464.516,3
Imposto s/ Transmissão de Bens Imóveis (ITBI)	1.116.000,0		652.944,8
Imposto de Renda Retido na Fonte (IRRF)	3.133.000,0		2.826.724,3
Outros Impostos, Taxas e Contribuições de Melhoria	3.395.000,0		954.960,9
Contribuições	5.969.000,0		3.122.486,1
Receita Patrimonial	2.044.735,0		133.575,1
Aplicações Financeiras (II)	924.835,0		133.575,1
Outras Receitas Patrimoniais	1.119.900,0		0,0
Transferências Correntes¹	158.313.931,1		101.287.081,2
Cota Parte FPM (80%)	25.875.000,0		14.719.994,7
Cota Parte ICMS (80%)	27.105.000,0		13.781.876,6
Cota Parte IPVA (80%)	3.300.000,0		1.909.722,3
Cota Parte ITR (80%)	60.000,0		6.604,6
L.C. N° 87/96 - ICMS Desoneração (80%)	95.000,0		0,0
L.C. N° 61/89	400.000,0		354.268,0
Transferências do FUNDEB	34.984.000,0		20.316.658,4
Outras Transferências Correntes	66.494.931,1		50.197.956,6
Demais Receitas Correntes	452.487,7		765.877,7
Outras Receitas Financeiras (III)	0,0		0,0
Receitas Correntes Restantes	452.487,7		765.877,7
RECEITAS PRIMÁRIAS CORRENTES (IV)=(I-II-III)	187.825.318,8		119.343.883,1
RECEITAS DE CAPITAL (V)	4.758.990,0		334.490,4
Operações de Crédito (VI)	1.000,0		0,0
Amortização de Empréstimos (VII)	0,0		0,0
Alienação de Bens	900.000,0		0,0
Receita de Alienação de Investimentos Temporários (VIII)	0,0		0,0
Receita de Alienação de Investimentos Permanentes (IX)	0,0		0,0
Outras Alienações de bens	900.000,0		0,0
Transferências de Capital	3.857.990,0		334.490,4
Convênios	1.500.000,0		134.490,4
Outras Transferências de Capital	2.357.990,0		200.000,0
Outras Receitas de Capital	0,0		0,0
Outras Receitas de Capital não Primárias (X)	0,0		0,0
Outras Receitas de Capital Primárias	0,0		0,0
RECEITAS PRIMÁRIAS DE CAPITAL (XI) = (V-VI-VII-VIII-IX-X)	4.757.990,0		334.490,4
RECEITA PRIMÁRIA TOTAL (XII) = (IV + XI)	192.583.308,8		119.678.373,5

DESPESAS PRIMÁRIAS	DOTAÇÃO ATUALIZADA	Jan a Ago/2020					
		DESPESAS EMPENHADAS	DESPESAS LIQUIDADAS	DESPESAS PAGAS (a)	RESTOS A PAGAR PROCESSADOS PAGOS (b)	RESTOS A PAGAR NAO PROCESSADOS	
						LIQUIDADOS	PAGOS (c)
DESPESAS CORRENTES (XIII)	192.856.757,1	143.063.557,2	117.709.806,5	101.985.953,9	12.023.792,3	4.772.387,4	4.772.387,4
Pessoal e Encargos Sociais	104.801.659,8	70.213.193,7	68.554.826,0	62.994.849,0	6.799.068,8	0,0	0,0
Juros e Encargos da Dívida (XIV)	651.000,0	542.388,7	381.591,1	361.591,1	0,0	0,0	0,0
Outras Despesas Correntes	87.404.097,3	72.307.976,8	48.793.389,4	38.629.513,8	5.224.723,5	4.772.387,4	4.772.387,4
DESPESAS PRIMÁRIAS CORRENTES (XV) = (XIII - XIV)	192.205.757,1	142.521.170,5	117.348.215,4	101.624.362,8	12.023.792,3	4.772.387,4	4.772.387,4
DESPESAS DE CAPITAL (XVI)	15.534.507,3	5.582.144,9	1.587.391,4	1.346.094,6	151.994,6	359.425,8	359.425,8
Investimentos	12.977.396,9	3.786.950,6	388.416,0	147.119,2	96.331,0	249.238,0	249.238,0
Inversões Financeiras	1.000,0	0,0	0,0	0,0	0,0	0,0	0,0
Concessão de Empréstimos (XVII)	0,0	0,0	0,0	0,0	0,0	0,0	0,0
Aquisição de Título de Capital já Integralizado (XVIII)	0,0	0,0	0,0	0,0	0,0	0,0	0,0
Aquisição de Título de Crédito (XIX)	0,0	0,0	0,0	0,0	0,0	0,0	0,0
Demais Inversões Financeiras	1.000,0	0,0	0,0	0,0	0,0	0,0	0,0
Amortização da Dívida (XX)	2.556.110,4	1.795.194,2	1.198.975,4	1.198.975,4	55.663,6	110.187,8	110.187,8
DESPESAS PRIMÁRIAS DE CAPITAL (XXI)=(XVI-XVII-XVIII-XIX-X)	12.978.396,9	3.786.950,7	388.416,0	147.119,2	96.331,0	249.238,0	249.238,0
RESERVA DE CONTINGÊNCIA (XXII)	0,0	0,0	0,0	0,0	0,0	0,0	0,0
DESPESA PRIMÁRIA TOTAL (XXIII) = (XV+XXI+XXII)	205.184.154,0	146.308.121,2	117.736.631,4	101.771.482,0	12.120.123,3	5.021.625,4	5.021.625,4
RESULTADO PRIMÁRIO - Acima da Linha (XXIV) = (XIIa - XXIIIa)	--	--	--	765.142,8	--	--	--

Filipe da Silva Lima
 Subsecretário de Gestão Contábil
 Matrícula: 1367741-12
 CPF: 09630710-0

Viviane Ribeiro da Silva
 Tesoureira
 Matr.: 1367667/12

André Luiz de Oliveira Soares
 Secretário Mun. de Fazenda

Joelito Pereira de Oliveira
 Chefe do Poder Executivo

CHEFE DO PODER EXECUTIVO: JOCELITO PEREIRA DE OLIVEIRA
 RESPONSÁVEL PELA CONTABILIDADE: FILIPE DA SILVA LIMA

MUNICÍPIO DE GUAPIMIRIM
RELATÓRIO RESUMIDO DA EXECUÇÃO ORÇAMENTÁRIA
DEMONSTRATIVO DO RESULTADO PRIMÁRIO
ORÇAMENTOS FISCAL E DA SEGURIDADE SOCIAL
PERÍODO DE REFERÊNCIA : 4º Bimestre / 2020

LRF, art 53, inciso III - Anexo 6a

R\$1,00


META FISCAL PARA O RESULTADO PRIMÁRIO		VALOR CORRENTE
Meta fixada no Anexo de Metas Fiscais da LDO para o exercício de referência		0,0
JUROS NOMINAIS		Jan a Ago/2020 VALOR INCORRIDO
Encargos e Variações Monetárias Ativos (XXV)		133.575,1
Encargos e Variações Monetárias Passivas (XXVI)		361.591,1
RESULTADO NOMINAL - Acima da Linha (XXVII) = XXIV + (XXV - XXVI)		537.126,8
META FISCAL PARA O RESULTADO NOMINAL		VALOR CORRENTE
Meta fixada no Anexo de Metas Fiscais da LDO para o exercício de referência		0,0

Fonte : CONTABILIDADE

Nota : 'Para efeito deste Demonstrativo, o montante das Transferências Correntes corresponde, dentre outras receitas, ao total das Transferências Intergovernamentais, excluídas as Deduções da Receita Corrente para Formação do FUNDEB.


Filipe da Silva Lima
SubSecretário de Gestão Contábil
Matrícula: 1367741-12
C.P.: 09630710-0


Viviane Ribeiro da Silva
Teseoureira
Matr.: 1367667112


André Luiz de Oliveira Soares
Secretário Mun. de Fazenda


Ana Carolina de Almeida Lima
Controladora Geral
Matr.: 91600


Jocelito Pereira de Oliveira
Diretor


MUNICÍPIO DE GUAPIMIRIM
RELATÓRIO RESUMIDO DA EXECUÇÃO ORÇAMENTÁRIA
DEMONSTRATIVO DOS RESULTADOS PRIMÁRIO E NOMINAL
ORÇAMENTOS FISCAL E DA SEGURIDADE SOCIAL
PERÍODO DE REFERÊNCIA : 4º Bimestre / 2020


LRF, art 53, inciso III - Anexo 6b

R\$ Milhares

ABAIXO DA LINHA		
CÁLCULO DO RESULTADO NOMINAL	SALDO	
	Em 31/12/2019 (a)	Em 31/Ago/2020 (b)
DÍVIDA CONSOLIDADA (XXVIII)	18.713.920,80	0,00
DEDUÇÕES (XXIX)	22.715.309,00	11.344.051,90
Disponibilidade de Caixa	22.715.309,00	11.344.051,90
Disponibilidade de Caixa Bruta	30.988.358,00	19.617.100,90
(-) Restos a Pagar Processados (XXX)	8.273.049,00	8.273.049,00
Demais Haveres Financeiros	0,00	0,00
DÍVIDA CONSOLIDADA LÍQUIDA (XXXI) = (XXVIII - XXIX)	-4.001.388,20	-11.344.051,90
RESULTADO NOMINAL - Abaixo da Linha (XXXII) = (XXXIa - XXXIb)	7.342.663,70	
AJUSTE METODOLÓGICO	Até o 4º Bimestre / 2020	
VARIAÇÃO SALDO RPP = (XXXIII) = (XXX a - XXX b)		0,00
RECEITA DE ALIENAÇÃO DE INVESTIMENTOS PERMANENTES (IX)		0,00
PASSIVOS RECONHECIDOS NA DC (XXXIV)		0,00
VARIAÇÃO CAMBIAL (XXXV)		0,00
PAGAMENTOS DE PRECATÓRIOS INTEGRANTES DA DC (XXXVI)		0,00
OUTROS AJUSTES (XXXVII)		0,00
RESULTADO NOMINAL AJUSTADO - Abaixo da Linha (XXXVIII)=(XXXII-XXXIII-IX+XXXIV+XXXV-XXXVI+XXXVII)		7.342.663,70
RESULTADO PRIMÁRIO - Abaixo da Linha (XXXIX) = XXXVIII - (XXV - XXVI)		7.570.679,70
INFORMAÇÕES ADICIONAIS	PREVISÃO ORÇAMENTÁRIA	
SALDO DE EXERCÍCIOS ANTERIORES		0,00
Recursos Arrecadados em Exercícios Anteriores - RPPS		0,00
Superávit Financeiro Utilizado para Abertura e Reabertura de Créditos Adicionais		0,00
RESERVA ORÇAMENTÁRIA DO RPS		0,00


Filipe da Silva Lima
 SubSecretário de Gestão Contábil
 Matrícula: 1367741-12
 CRC RJ: 096307/0-0


Viviane Ribeiro da Silva
 Tesoureira
 Matr.: 1367667/12


André Luiz de Oliveira Soares
 Secretário Mun. de Fazenda


Ana Cristina de Almeida Lima
 Controladora Geral
 Matr. 91600


Jocelito Pereira de Oliveira
 Chefe de Gabinete

Fonte : CONTABILIDADE

CHEFE DO PODER EXECUTIVO: JOCELITO PEREIRA DE OLIVEIRA
 RESPONSÁVEL PELA CONTABILIDADE: FILIPE DA SILVA LIMA
 SIGFIS - Versão 2020

Emissão: 18/09/2020 17:02h

Anexo 6b do RREO


MUNICÍPIO DE GUAPIMIRIM
RELATÓRIO RESUMIDO DA EXECUÇÃO ORÇAMENTÁRIA
DEMONSTRATIVO DOS RESTOS A PAGAR POR PODER E ÓRGÃO
ORÇAMENTOS FISCAL E DA SEGURIDADE SOCIAL
PERÍODO DE REFERÊNCIA : 4º Bimestre / 2020


LRF, art 53, inciso V - Anexo 7


R\$1,00


PODER/ÓRGÃO	RESTOS A PAGAR PROCESSADOS E NÃO PROCESSADOS LIQUIDADOS					RESTOS A PAGAR NÃO-PROCESSADOS				
	Inscritos		Canc.	Pagos	Saldo	Exerc. Ant.	Inscritos 2019	Canc.	Pagos	Saldo
	Exerc. Ant.	2019								
RESTOS A PAGAR (EXCETO INTRA-ORÇAMENTÁRI)										
EXECUTIVO										
PREFEITURA GUAPIMIRIM	4.578.786,3	0,0	0,0	0,0	4.578.786,3	8.695.031,7	0,0	0,0	0,0	8.695.031,7
FUNDO MUN CRIANÇA E ADOLESCENTE G	0,0	0,0	0,0	0,0	0,0	0,0	0,0	0,0	0,0	0,0
FUNDO MUN SAÚDE GUAPIMIRIM	528.823,1	0,0	0,0	0,0	528.823,1	3.217.327,4	0,0	0,0	0,0	3.217.327,4
FUNDO MUN ASSIST SOCIAL GUAPIMIRIM	24.508,7	0,0	0,0	0,0	24.508,7	98.501,2	0,0	0,0	0,0	98.501,2
FUNDO MUN EDUCAÇÃO GUAPIMIRIM	3.136.317,0	0,0	0,0	0,0	3.136.317,0	3.353.734,5	0,0	0,0	0,0	3.353.734,5
FUNDO MUN TURISMO GUAPIMIRIM	2.778,8	0,0	0,0	0,0	2.778,8	147.119,0	0,0	0,0	0,0	147.119,0
FUNDO MUN MEIO AMBIENTE DE GUAPIMIR	1.835,1	0,0	0,0	0,0	1.835,1	10.327,2	0,0	0,0	0,0	10.327,2
LEGISLATIVO										
CAMARA GUAPIMIRIM	0,0	0,0	0,0	0,0	0,0	0,0	0,0	0,0	0,0	0,0
TOTAL (I)	8.273.049,0	0,0	0,0	0,0	8.273.049,0	15.522.041,0	0,0	0,0	0,0	15.522.041,0
TOTAL (I + II)	8.273.049,0	0,0	0,0	0,0	8.273.049,0	15.522.041,0	0,0	0,0	0,0	15.522.041,0


Filipe da Silva Lima
SubSecretário de Gestão Contábil
Matrícula: 1367741-12
CPC: 09630710-0


Viviane Ribeiro da Silva
Toureira
Matr.: 1367667112


André Luiz de Oliveira Soares
Secretário Mun. de Fazenda


Ana Carolina de O. Almeida Lima
Controladora Geral
Matr.: 91600


Joacelito Pereira de Oliveira
Prefeito

MUNICÍPIO DE GUAPIMIRIM
RELATÓRIO RESUMIDO DA EXECUÇÃO ORÇAMENTÁRIA
DEMONSTRATIVO DAS RECEITAS E DESPESAS COM MANUTENÇÃO E DESENVOLVIMENTO DO ENSINO

ORÇAMENTOS FISCAL E DA SEGURIDADE SOCIAL
PERÍODO DE REFERÊNCIA : 4º Bimestre / 2020

LEI 9.394/96, art 72 - Anexo 8

R\$1,00

RECEITAS DO ENSINO				
RECEITA RESULTANTE DE IMPOSTOS (caput do art. 212 da Constituição)	PREVISÃO INICIAL	PREVISÃO ATUALIZADA (a)	RECEITAS REALIZADAS	
			Até 4º Bim/2020 (b)	% (b/a)
1-RECEITAS DE IMPOSTOS				
1.1-Receita Resultante do Imposto sobre a Propriedade Predial e Territorial Urbana - IPTU	18.575.000,0	18.575.000,0	13.213.477,1	71,14
1.1.1-Imposto sobre a Propriedade Predial e Territorial Urbana - IPTU	3.980.000,0	3.980.000,0	3.269.291,8	82,14
1.1.2-Multas, Juros de Mora, Dívida Ativa e Outros Encargos do IPTU	1.900.000,0	1.900.000,0	2.273.876,3	119,68
1.1.2.1-Multas, Juros de Mora e Outros Encargos do IPTU	2.080.000,0	2.080.000,0	995.415,5	47,86
1.2-Receita Resultante do Imposto sobre Transmissão Inter Vivos - ITBI	1.116.000,0	1.116.000,0	652.944,8	58,51
1.2.1-Imposto sobre Transmissão Inter Vivos - ITBI	1.100.000,0	1.100.000,0	638.822,4	58,07
1.2.2-Dívida Ativa e Outros Encargos do ITBI	16.000,0	16.000,0	14.122,4	88,27
1.3-Receita Resultante do Imposto sobre Serviços de Qualquer Natureza - ISS	10.346.000,0	10.346.000,0	6.464.516,3	62,48
1.3.1-Imposto sobre Serviços de Qualquer Natureza - ISS	10.250.000,0	10.250.000,0	6.194.248,0	60,43
1.3.2-Multas, Juros de Mora e Outros Encargos do ISS	96.000,0	96.000,0	270.268,2	281,53
1.4-Receita Resultante do Imposto sobre Imposto de Renda Retido na Fonte - IRRF	3.133.000,0	3.133.000,0	2.826.724,3	90,22
1.4.1-Imposto de Renda Retido na Fonte - IRRF	3.133.000,0	3.133.000,0	2.826.724,3	90,22
1.4.2-Multas, Juros, de Mora e Outros Encargos do IRRF	0,0	0,0	0,0	0,00
1.5-Receita Resultante do Imposto Territorial Rural - ITR (CF. art 153, §4º, III)	0,0	0,0	0,0	0,00
1.5.1-ITR	0,0	0,0	0,0	0,00
1.5.2-Multas, Juros de Mora e Outros Encargos do ITR	0,0	0,0	0,0	0,00
2-RECEITAS DE TRANSFERÊNCIAS CONSTITUCIONAIS E LEGAIS				
2.1-Cota-Parte FPM	70.543.750,0	70.543.750,0	38.175.335,8	54,12
2.1.1-Parcela referente à CF art. 159, I, alínea b	32.500.000,0	32.500.000,0	18.109.746,7	55,72
2.1.2-Parcela referente à CF art. 159, I, alínea d	30.100.000,0	30.100.000,0	16.948.761,5	56,31
2.1.3-Parcela referente à CF art. 159, I, alínea e	1.200.000,0	1.200.000,0	0,0	0,00
2.2-Cota-Parte ICMS	1.200.000,0	1.200.000,0	1.160.985,3	96,75
2.3-ICMS-Desoneração - L.C. nº87/1996	33.125.000,0	33.125.000,0	17.227.345,6	52,01
2.4-Cota-Parte IPI-Exportação	118.750,0	118.750,0	0,0	0,00
2.5-Cota-Parte ITR	600.000,0	600.000,0	442.834,9	73,81
2.6-Cota-Parte IPVA	75.000,0	75.000,0	8.255,7	11,01
2.7-Cota-Parte IOF-Ouro	4.125.000,0	4.125.000,0	2.387.152,8	57,87
2.7.1-Cota-Parte IOF-Ouro	0,0	0,0	0,0	0,00
3-TOTAL DA RECEITA BRUTA DE IMPOSTOS (1 + 2)	89.118.750,0	89.118.750,0	51.388.812,9	57,66

Filipe da Silva Lima
SubSecretário de Gestão Contábil
Matrícula: 1367741-12
CPF: 09630710-0

Viviane Ribeiro da Silva
Tesoureira
Matr.: 1367667/12

André Luiz de Oliveira Soares
Secretário Mun. de Fazenda

Ana Cristina de S. Almeida Lima
Controladora Geral
Matr. 21600

Jocelito Pereira de Oliveira
Prefeito

MUNICÍPIO DE GUAPIMIRIM
RELATÓRIO RESUMIDO DA EXECUÇÃO ORÇAMENTÁRIA
DEMONSTRATIVO DAS RECEITAS E DESPESAS COM MANUTENÇÃO E DESENVOLVIMENTO DO ENSINO
DEMONSTRATIVO DAS RECEITAS E DESPESAS COM MANUTENÇÃO E DESENVOLVIMENTO DO ENSINO
ORÇAMENTOS FISCAL E DA SEGURIDADE SOCIAL
PERÍODO DE REFERÊNCIA : 4º Bimestre / 2020

		R\$1,00					
RECEITAS ADICIONAIS PARA FINANCIAMENTO DO ENSINO		PREVISÃO INICIAL	PREVISÃO ATUALIZADA	RECEITAS REALIZADAS			
			(a)	Até 4º Bim/2020	%		
				(b)	(b/a)		
4-RECEITA DA APLIC. FINANC. DE OUTROS RECURSOS DE IMPOSTOS VINC. AO ENSINO		0,0	0,0	18.821,9	0,00		
5-RECEITA DE TRANSFERÊNCIAS DO FNDE		6.015.410,0	6.743.154,2	4.617.170,9	68,47		
5.1-Transferências do Salário-Educação		4.990.000,0	4.990.000,0	3.368.525,2	67,51		
5.2-Transferências Diretas - PDDE		0,0	0,0	0,0	0,00		
5.3-Transferências Diretas - PNAE		995.000,0	995.000,0	544.140,8	54,69		
5.4-Transferências Diretas - PNATE		14.000,0	14.000,0	0,0	0,00		
5.5-Transferências Diretas - FNDE		0,0	727.744,2	701.723,0	96,42		
5.6-Aplicações Financeiras Recursos do FNDE		16.410,0	16.410,0	2.781,9	16,95		
6-RECEITA DE TRANSFERÊNCIAS DE CONVÊNIOS		0,0	0,0	592,2	0,00		
6.1-Transferências de Convênios		0,0	0,0	0,0	0,00		
6.2-Aplicação Financeira de Recursos de Convênios		0,0	0,0	592,2	0,00		
7-RECEITA DE OPERAÇÕES DE CRÉDITO		0,0	0,0	0,0	0,00		
8-OUTRAS RECEITAS PARA FINANCIAMENTO DO ENSINO		0,0	473.990,0	0,0	0,00		
9-TOTAL RECEITAS ADICIONAIS PARA FINANCIAMENTO DO ENSINO (4 + 5 + 6 + 7 + 8)		6.015.410,0	7.217.144,2	4.636.585,0	64,24		
FUNDEB							
RECEITAS DO FUNDEB		PREVISÃO INICIAL	PREVISÃO ATUALIZADA	RECEITAS REALIZADAS			
			(a)	Até 4º Bim/2020	%		
				(b)	(b/a)		
10-RECEITAS DESTINADAS AO FUNDEB		13.708.750,0	13.708.750,0	7.402.869,6	54,00		
10.1-Cota-Parte FPM Destinada ao FUNDEB - (20% de 2.1.1)		6.625.000,0	6.625.000,0	3.389.752,1	51,17		
10.2-Cota-Parte ICMS Destinada ao FUNDEB - (20% de 2.2)		6.020.000,0	6.020.000,0	3.445.469,0	57,23		
10.3-ICMS-Desoneração Destinada ao FUNDEB - (20% de 2.3)		23.750,0	23.750,0	0,0	0,00		
10.4-Cota-Parte IPI-Exportação Destinada ao FUNDEB - (20% de 2.4)		200.000,0	200.000,0	88.566,9	44,28		
10.5-Cota-Parte ITR ou ITR arrecadado (20% de 1.5 + 2.5)		15.000,0	15.000,0	1.651,1	11,01		
10.6-Cota-Parte IPVA Destinada ao FUNDEB - (20% de 2.6)		825.000,0	825.000,0	477.430,5	57,87		
11-RECEITAS RECEBIDAS DO FUNDEB		35.000.000,0	35.000.000,0	20.327.323,5	58,08		
11.1-Transferências de Recursos do FUNDEB		34.984.000,0	34.984.000,0	20.316.658,4	58,07		
11.2-Complementação da União ao FUNDEB		0,0	0,0	0,0	0,00		
11.3-Receita de Aplicação Financeira dos Recursos FUNDEB		16.000,0	16.000,0	10.665,2	66,66		
12-RESULTADO LÍQUIDO DAS TRANSFERÊNCIAS DO FUNDEB (11.1 - 10)		21.275.250,0	21.275.250,0	12.913.788,8	60,70		
[SE RESULTADO LÍQUIDO DA TRANSFERÊNCIA (12 > 0)] = ACRÉSCIMO RESULTANTE DAS TRANSFERÊNCIAS DO FUNDEB							
[SE RESULTADO LÍQUIDO DA TRANSFERÊNCIA (12 > 0)] = DECRÉSCIMO RESULTANTE DAS TRANSFERÊNCIAS DO FUNDEB							
DESPESAS DO FUNDEB		DOTAÇÃO INICIAL	DOTAÇÃO ATUALIZADA	DESPESAS EMPENHADAS		DESPESAS LIQUIDADAS	
			(d)	Até 4º Bim/2020	%	Até 4º Bim/2020	%
				(e)	(f)=(e/d)	(g)	(h)=(g/d)
13-PAGAMENTO DOS PROFISSIONAIS DO MAGISTÉRIO		28.194.000,0	28.194.000,0	16.390.981,8	58,14	16.390.981,8	58,14
13.1-Com Educação Infantil		2.999.000,0	2.999.000,0	2.005.889,5	66,89	2.005.889,5	66,89
13.2-Com Ensino Fundamental		25.195.000,0	25.195.000,0	14.385.092,4	57,10	14.385.092,4	57,10
14-OUTRAS DESPESAS		6.806.000,0	7.171.605,5	4.714.087,4	65,73	4.714.087,4	65,73
14.1-Com Educação Infantil		21.000,0	21.000,0	0,0	0,00	0,0	0,00
14.2-Com Ensino Fundamental		6.785.000,0	7.150.605,5	4.714.087,4	65,93	4.714.087,4	65,93
15-TOTAL DAS DESPESAS DO FUNDEB (13+14)		35.000.000,0	35.365.605,5	21.105.069,3	59,68	21.105.069,3	59,68
DEDUÇÕES PARA FINS DE LIMITE DO FUNDEB PARA PAGAMENTO DOS PROFISSIONAIS DE ENSINO							
16-RESTOS A PAGAR INSCRITOS NO EXERCÍCIO SEM DISPONIBILIDADE FINANCEIRA DE RECURSOS DO FUNDEB							0,00
16.1-FUNDEB 60%							0,00
16.2-FUNDEB 40%							0,00
17-DESPESAS CUSTEADAS COM O SUPERÁVIT FINANCEIRO, DO EXERCÍCIO ANTERIOR, DO FUNDEB							0,00
17.1-FUNDEB 60%							0,00
17.2-FUNDEB 40%							0,00
18-TOTAL DE DEDUÇÕES CONSIDERADAS PARA FINS DE LIMITE DO FUNDEB(16+17)							0,00
INDICADORES DO FUNDEB							
19-TOTAL DE DESPESAS DO FUNDEB PARA FINS DE LIMITE (15 - 18)							21.105.069,28
19.1-MÍNIMO DE 60% DO FUNDEB NA REMUNERAÇÃO DO MAGISTÉRIO (13-(16.1+17.1))/(11)x100							80,64
19.2-MÁXIMO DE 40% EM DESPESAS COM MDE QUE NÃO REMUNERAÇÃO DO MAGISTÉRIO (14-(16.2+17.2))/(XX)x100							23,19
19.3-MÁXIMO DE 5% NÃO APLICADO NO EXERCÍCIO (100-(19.1+19.2))							-3,83
CONTROLE DA UTILIZAÇÃO DE RECURSOS NO EXERCÍCIO SUBSEQUENTE							
20-RECURSOS RECEBIDOS DO FUNDEB EM 2019 QUE NÃO FORAM UTILIZADOS							0,00
21-DESPESAS CUSTEADAS COM O SALDO DO ITEM 20 ATÉ O PRIMEIRO TRIMESTRE DE 2020							0,00

Filipe da Silva Lima
 SubSecretário de Gestão Contábil
 Matrícula: 1367741-12
 CEP: 09630-000

Viviane Ribeiro da Silva
 Tesoureira
 Matr.: 1367667/12

André Luiz de Oliveira Soares
 Secretário Mun. de Fazenda

Ana Cristina de Oliveira Lima
 Controladora Geral
 Matr. 91600

Jocelito Pereira de Oliveira
 Prefeito

CHEFE DO PODER EXECUTIVO: JOCELITO PEREIRA DE OLIVEIRA
 RESPONSÁVEL PELA CONTABILIDADE: FILIPE DA SILVA LIMA

SIGFIS - Versão 2020

Data de Emissão: 18/09/2020 17:03h

Anexo 8 do RREO

MUNICÍPIO DE GUAPIMIRIM
RELATÓRIO RESUMIDO DA EXECUÇÃO ORÇAMENTÁRIA
DEMONSTRATIVO DAS RECEITAS E DESPESAS COM MANUTENÇÃO E DESENVOLVIMENTO DO ENSINO

ORÇAMENTOS FISCAL E DA SEGURIDADE SOCIAL
PERÍODO DE REFERÊNCIA : 4º Bimestre / 2020

LEI 9.394/96, art 72 - Anexo 8

R\$1,00

DESPESAS COM AÇÕES TÍPICAS DE MANUTENÇÃO E DESENVOLVIMENTO DO ENSINO	DOTAÇÃO INICIAL	DOTAÇÃO ATUALIZADA (d)	DESPESAS EMPENHADAS		DESPESAS LIQUIDADAS	
			Até 4º Bim/2020 (e)	% (e/d)x100	Até 4º Bim/2020 (f)	% (f/d)x100
22-EDUCAÇÃO INFANTIL	4.305.000,0	5.222.110,0	3.217.219,6	61,61	2.081.852,0	39,87
22.1-Despesas Custeadas com Recursos do FUNDEB	3.020.000,0	3.020.000,0	2.005.889,5	66,42	2.005.889,5	66,42
22.2-Despesas Custeadas com Outros Recursos de Impostos	1.285.000,0	2.202.110,0	1.211.330,2	55,01	75.962,5	3,45
23-ENSINO FUNDAMENTAL	38.824.437,5	37.996.339,1	23.280.072,9	61,27	23.238.157,1	61,16
23.1-Despesas Custeadas com Recursos do FUNDEB	31.980.000,0	32.345.605,5	19.099.179,8	59,05	19.099.179,8	59,05
23.2-Despesas Custeadas com Outros Recursos de Impostos	6.844.437,5	5.650.733,6	4.180.893,1	73,99	4.138.977,3	73,25
24-ENSINO MÉDIO	0,0	0,0	0,0	0,00	0,0	0,00
25-ENSINO SUPERIOR	0,0	0,0	0,0	0,00	0,0	0,00
26-ENSINO PROFISSIONAL NÃO INTEGRADO AO ENSINO REGULAR	0,0	0,0	0,0	0,00	0,0	0,00
27-OUTRAS	443.500,0	443.490,0	149.699,4	33,75	149.699,4	33,75
28-TOTAL DESPESAS C/AÇÕES TÍPICAS DE MDE(23+24+25+26+27+28)	43.572.937,5	43.661.939,1	26.646.992,0	61,03	25.469.708,5	58,33
DEDUÇÕES CONSIDERADAS PARA FINS DE LIMITE CONSTITUCIONAL					VALOR	
29-RESULTADO LÍQUIDO DAS TRANSFERÊNCIAS DO FUNDEB = (12)					12.913.788,81	
30-DESPESAS CUSTEADAS COM A COMPLEMENTAÇÃO DO FUNDEB NO EXERCÍCIO					0,00	
31-DESPESAS CUSTEADAS COM O SUPERÁVIT FINANCEIRO DO FUNDEB DO EXERCÍCIO ANTERIOR					0,00	
32-DESPESAS CUSTEADAS COM O SUPERÁVIT FINANCEIRO DE OUTROS RECURSOS DE IMPOSTOS DO EXERCÍCIO ANTERIOR					0,00	
33-RESTOS A PAGAR INSCRITOS NO EXERCÍCIO SEM DISPONIBILIDADE FINANCEIRA DE RECURSOS DE IMPOSTOS VINCULADOS AO ENSINO					0,00	
34-CANCELAMENTO NO EXERCÍCIO, DE RESTOS A PAGAR INSCRITOS COM DISPONIBILIDADE FINANCEIRA DE RECURSOS DE IMPOSTOS VINCULADOS AO ENSINO = (44)					0,00	
35-TOTAL DAS DEDUÇÕES CONSIDERADAS PARA FINS DE LIMITES CONSTITUCIONAIS (29+30+31+32+33+34+35)					12.913.788,81	
36-TOTAL DAS DESPESAS PARA FINS DE LIMITE (22+23)-36					12.406.220,27	
37-MÍNIMO DE 25% DAS RECEITAS RESULTANTES DE IMPOSTOS NA MANUTENÇÃO E DESENVOLVIMENTO DO ENSINO ((38)/(3))X100%					24,14	

OUTRAS INFORMAÇÕES PARA CONTROLE

OUTRAS DESPESAS CUSTEADAS COM RECEITAS ADICIONAIS PARA FINANCIAMENTO DO ENSINO	DOTAÇÃO INICIAL	DOTAÇÃO ATUALIZADA (d)	DESPESAS EMPENHADAS		DESPESAS LIQUIDADAS	
			Até 4º Bim/2020 (e)	% (e/d)	Até 4º Bim/2020 (g)	(h)=(g/d)
38-DESPESAS CUSTEADAS C/APLIC. FIN. EM OUTROS RECURSOS DE IMPOSTOS VINC. AO ENSINO	0,0	0,0	0,0	0,00	0,0	0,00
39-DESPESAS CUSTEADAS COM A CONTRIBUIÇÃO DO SALÁRIO-EDUCAÇÃO	5.000.000,0	5.000.000,0	3.566.005,5	71,32	3.082.452,3	61,65
40-DESPESAS CUSTEADAS COM OPERAÇÃO DE CRÉDITO	0,0	0,0	0,0	0,00	0,0	0,00
41-DESPESAS CUSTEADAS COM OUTRAS RECEITAS PARA FINANCIAMENTO DO ENSINO	1.015.410,0	2.412.436,3	1.404.921,1	58,24	198.199,8	8,22
42-TOTAL OUTRAS DESPESAS CUSTEADAS C/RECEITAS ADIC. P/FINANC. DO ENSINO (40+41+42+43)	6.015.410,0	7.412.436,3	4.970.926,6	67,06	3.280.652,1	44,26
43-TOTAL GERAL DAS DESPESAS COM MDE (29+44)	49.588.347,5	51.074.375,4	31.617.918,6	61,91	28.750.360,6	56,29

RESTOS A PAGAR INSCRITOS COM DISPONIBILIDADE FINANCEIRA DE RECURSOS DE IMPOSTOS VINCULADOS AO ENSINO	SALDO ATÉ O BIMESTRE	Cancelado em 2020 (g)
44.1- EXECUTADOS COM RECURSOS DE IMPOSTOS VINCULADOS AO ENSINO	0,00	0,00
44.2-EXECUTADOS COM RECURSOS DO FUNDEB	-645.131,46	0,00

CONTROLE DA DISPONIBILIDADE FINANCEIRA	FUNDEB		SALÁRIO EDUCAÇÃO
	45-DISPONIBILIDADE FINANCEIRA EM 31 DE DEZEMBRO DE <EXERCÍCIO ANTERIOR>	0,00	0,00
46-(+) INGRESSO DE RECURSOS ATÉ O BIMESTRE (Orçamentário)	20.316.658,36	20.013.161,76	3.368.525,18
47-(-) PAGAMENTOS EFETUADOS ATÉ O BIMESTRE	20.013.161,76	20.013.161,76	3.432.501,74
47.1-ORÇAMENTO DO EXERCÍCIO	19.368.030,30	19.368.030,30	2.902.180,60
47.2-RESTOS A PAGAR	645.131,46	645.131,46	530.321,14
48-(+) RECEITA DE APLICAÇÃO FINANCEIRA DOS RECURSOS ATÉ O BIMESTRE	10.665,18	10.665,18	887,04
49-(-) DISPONIBILIDADE FINANCEIRA ATÉ O BIMESTRE	314.161,78	314.161,78	-63.089,52
50-(+) Ajustes	-1.476,52	-1.476,52	0,00
50.1 (+) Retenções	0,00	0,00	0,00
50.2 (-) Valores a Recuperar	0,00	0,00	0,00
50.3 (+) Outros Valores Extraorçamentários	0,00	0,00	0,00
54.4 (+) Conciliação Bancária	-1.476,52	-1.476,52	0,00
51- (-) SALDO FINANCEIRO CONCILIADO	312.685,26	312.685,26	-63.089,52

FONTE:

1 Caput do artigo 212 da CF/1988

2 Os valores referentes à parcela dos restos a Pagar inscritos sem disponibilidade financeira vinculada à educação deverão ser informados somente no RREO do último bimestre do exercício.

3 Limites mínimos anuais a serem cumpridos no encerramento do exercício, no âmbito de atuação prioritária, conforme Lei 9.394/96, art. 11, V.

AJUSTE DAS DESPESAS COM MANUTENÇÃO E DESENVOLVIMENTO DO ENSINO

VINCULADAS ÀS RECEITAS RESULTANTES DE IMPOSTOS

Despesas com Ensino Fundamental (23.2)

Despesas com Educação Infantil em Creches e Pré-Escolas (22.2)

PARCELA DAS TRANSFERÊNCIAS DESTINADA À FORMAÇÃO DO FUNDEB (10)

INATIVOS PAGOS COM RECURSOS DO TESOUREIRO (40)

Despesas com Ensino Fundamental

Despesas com Educação Infantil em Creches e Pré-Escolas

TOTAL DA DESPESA COM MANUTENÇÃO E DESENVOLVIMENTO DO ENSINO - (23.2 + 22.2 + 10 + 40)

AJUSTE DA TABELA DE CUMPRIMENTO DOS LIMITES CONSTITUCIONAIS

Mínimo de <25%> das receitas resultantes de impostos na manutenção e desenvolvimento do ensino - Caput do artigo 212 da CF/88

Mínimo de <60%> do FUNDEB na remuneração do magistério do Ensino Fundamental - caput § 5º do artigo 60 do ADCT

CHEFE DO PODER EXECUTIVO: JOCELINO PEREIRA DE OLIVEIRA

RESPONSÁVEL PELA CONTABILIDADE: FILIPE DA SILVA LIMA

SIGFIS - Versão 2020

Ana Cristina de Oliveira Lima

Controladora Geral

Data de Emissão: 18/09/2020 17:03h

Filipe da Silva Lima
Subsecretário de Gestão Controladora
Matrícula: 1367741-12

Viviane Ribeiro da Silva
Tessoureira
Matr.: 1367667/12

André Luiz de Oliveira Soares
Secretário Mun. de Fazenda

Anexo 8 do RREO



MUNICÍPIO DE GUAPIMIRIM
RELATÓRIO RESUMIDO DA EXECUÇÃO ORÇAMENTÁRIA
DEMONSTRATIVO DAS RECEITAS DE IMPOSTOS E DAS DESPESAS PRÓPRIAS COM SAÚDE
ORÇAMENTOS FISCAL E DA SEGURIDADE SOCIAL
PERÍODO DE REFERÊNCIA : 4º Bimestre / 2020

ADCT. art 77 - Anexo 12

RS 1,00

Table with columns: RECEITAS RESULTANTES DE IMPOSTOS E TRANSFERÊNCIAS CONSTITUCIONAIS E LEGAIS, PREVISÃO INICIAL, PREVISÃO ATUALIZADA (a), RECEITAS REALIZADAS (Até 4º Bim/2020 (b) and % (B/A) x 100)

Table with columns: DESPESAS COM AÇÕES E SERVIÇOS PÚBLICOS DE SAÚDE (ASPS) - POR SUBFUNÇÃO E CATEGORIA ECONÔMICA, DOTAÇÃO INICIAL, DOTAÇÃO ATUALIZADA (a), DESPESAS EMPENHADAS (Até 4º Bim/2020 (b) and % (B/A) x 100), DESPESAS LIQUIDADAS (Até 4º Bim/2020 (c) and % (B/C) x 100), DESPESAS PAGAS (Até 4º Bim/2020 (d) and % (D/A) x 100)

CHIEFE DO PODER EXECUTIVO: JOCELITO PEREIRA DE OLIVEIRA
RESPONSÁVEL PELA CONTABILIDADE: FILIPE DA SILVA LIMA
Data de Emissão: 18/09/2020 17:03h
Anexo 12 do RREO

MUNICÍPIO DE GUAPIMIRIM
RELATÓRIO RESUMIDO DA EXECUÇÃO ORÇAMENTÁRIA
DEMONSTRATIVO DAS RECEITAS DE IMPOSTOS E DAS DESPESAS PRÓPRIAS COM SAÚDE
ORÇAMENTOS FISCAL E DA SEGURIDADE SOCIAL
PERÍODO DE REFERÊNCIA : 4º Bimestre / 2020

ADCT. art 77 - Anexo 12

RS 1,00

Table with columns: ALIMENTAÇÃO E NUTRIÇÃO (IX), OUTRAS SUBFUNÇÕES (X), TOTAL (XI)=(IV+V+VI+VII+VIII+IX+X)

Table for APURAÇÃO DO CUMPRIMENTO DO LIMITE MÍNIMO PARA APLICAÇÃO EM ASPS, showing DESPESAS EMPENHADAS (d), DESPESAS LIQUIDADAS (e), and DESPESAS PAGAS (f)

Table for LIMITE NÃO CUMPRIDO, showing Saldo Inicial, Despesas Custeadas no Exercício de Referência, and Saldo Final

Table for EXECUÇÃO DE RESTOS A PAGAR, showing Empenhos de 2020, 2019, 2018, 2017, and 2016 e anteriores

CHIEFE DO PODER EXECUTIVO: JOCELITO PEREIRA DE OLIVEIRA
RESPONSÁVEL PELA CONTABILIDADE: FILIPE DA SILVA LIMA
Data de Emissão: 18/09/2020 17:03h



MUNICÍPIO DE GUAPIMIRIM
RELATÓRIO RESUMIDO DA EXECUÇÃO ORÇAMENTÁRIA
DEMONSTRATIVO DAS RECEITAS DE IMPOSTOS E DAS DESPESAS PRÓPRIAS COM SAÚDE
ORÇAMENTOS FISCAL E DA SEGURIDADE SOCIAL
PERÍODO DE REFERÊNCIA : 4º Bimestre / 2020

ADCT, art 77 - Anexo 12

RS 1,00

TOTAL DOS RESTOS A PAGAR CANCELADOS OU PRESCRITOS ATÉ O FINAL DO EXERCÍCIO ATUAL QUE AFETARAM O CUMPRIMENTO DO LIMITE (XXI)	0,0
TOTAL DOS RESTOS A PAGAR CANCELADOS OU PRESCRITOS ATÉ O FINAL DO EXERCÍCIO ANTERIOR QUE AFETARAM O CUMPRIMENTO DO LIMITE (XXII)	0,0
TOTAL DOS RESTOS A PAGAR CANCELADOS OU PRESCRITOS NO EXERCÍCIO ATUAL QUE AFETARAM O CUMPRIMENTO DO LIMITE (XXIII) = (XXI + XXII)	0,0

CONTROLE DE RESTOS A PAGAR CANCELADOS OU PRESCRITOS CONSIDERADOS PARA FINS DE APLICAÇÃO DA DISPONIBILIDADE DE CAIXA CONFORME ARTIGO 248§ 1º e 2º DA LC 141/2012	Saldo Inicial (w)	RESTOS A PAGAR CANCELADOS OU PRESCRITOS			Saldo Final (não aplicado) (aa) = (w-x ou y)
		Despesas Custeadas no Exercício de Referência	Empenhadas (x)	Liquidadas (y)	
Restos a pagar cancelados ou prescritos em 2020 a serem compensados (XXIV)	0,0	0,0	0,0	0,0	0,0
Restos a pagar cancelados ou prescritos em 2020 a serem compensados (XXV)	0,0	0,0	0,0	0,0	0,0
RP cancelados ou prescritos em exercícios anteriores a serem compensados (XXVI) (saldo inicial igual ao saldo final do demonstrativo anterior)	0,0	0,0	0,0	0,0	0,0
TOTAL DE RESTOS A PAGAR CANCELADOS OU PRESCRITOS A COMPENSAR (XXVII)	0,0	0,0	0,0	0,0	0,0

RECEITAS ADICIONAIS PARA O FINANCIAMENTO DA SAÚDE NÃO COMPUTADAS NO CÁLCULO DO MÍNIMO	PREVISÃO INICIAL	PREVISÃO ATUALIZADA (a)	RECEITAS REALIZADAS	
			<Período Atual> (b)	% (B/A) x 100
RECEITAS DE TRANSFERÊNCIA PARA A SAÚDE (XXVIII)	13.527.590,0	14.495.514,9	6.584.050,7	45,4
Provenientes da União	13.324.690,0	13.529.414,9	4.617.828,7	34,1
Provenientes dos Estados	202.900,0	966.100,0	1.966.222,0	203,5
Provenientes de Outros Municípios	0,0	0,0	0,0	0,0
RECEITAS DE OPERAÇÕES DE CRÉDITO INTERNAS E EXTERNAS VINCULADAS À SAÚDE (XXIX)	0,0	0,0	0,0	0,0
OUTRAS RECEITAS (XXX)	550.900,0	550.900,0	64.199,8	11,7
TOTAL DE RECEITAS ADICIONAIS PARA FINANCIAMENTO DA SAÚDE (XXXI)=(XXVIII+XXIX+XXX)	14.078.490,0	15.046.414,9	6.648.250,5	44,2

DESPESAS COM SAÚDE POR SUBFUNÇÕES E CATEGORIA ECONÔMICA NÃO COMPUTADAS NO CÁLCULO DO MÍNIMO Inscritas em	DOTAÇÃO INICIAL	DOTAÇÃO ATUALIZADA (c)	DESPESAS EMPENHADAS		DESPESAS LIQUIDADAS		DESPESAS PAGAS	
			Até 4º Bim/2020 (d)	% (d/c) x100	Até 4º Bim/2020 (e)	% (e/c) x100	Até 4º Bim/2020 (f)	% (f/c) x100
			(g)	(h)	(i)	(j)	(k)	(l)
ATENÇÃO BÁSICA (XXXII)	5.326.200,0	17.884.259,6	10.430.672,3	58,3	6.448.733,8	36,1	5.851.678,5	32,7
Despesas Correntes	3.285.200,0	12.884.587,2	9.218.872,6	71,5	6.100.168,8	47,3	5.706.678,5	44,3
Despesas de Capital	2.040.000,0	4.999.672,4	1.211.799,7	24,2	348.565,0	7,0	145.000,0	2,9
ASSISTÊNCIA HOSPITALAR E AMBULATORIAL (XXXIII)	7.702.790,0	11.821.636,6	9.403.097,7	79,5	6.135.447,0	51,9	5.778.405,4	48,9
Despesas Correntes	7.617.790,0	10.540.801,7	9.270.608,8	87,9	6.135.117,2	58,2	5.778.405,4	54,8
Despesas de Capital	85.000,0	1.280.834,8	132.488,9	10,3	329,8	0,0	0,0	0,0
SUPOORTE PROFILÁTICO E TERAPÊUTICO (XXXIV)	405.000,0	404.900,0	179.546,0	44,3	113.525,0	28,0	56.546,0	14,0
Despesas Correntes	405.000,0	404.900,0	179.546,0	44,3	113.525,0	28,0	56.546,0	14,0
Despesas de Capital	0,0	0,0	0,0	0,0	0,0	0,0	0,0	0,0
VIGILÂNCIA SANITÁRIA (XXXV)	138.000,0	36.000,0	100,0	0,3	0,0	0,0	0,0	0,0
Despesas Correntes	138.000,0	36.000,0	100,0	0,3	0,0	0,0	0,0	0,0
Despesas de Capital	0,0	0,0	0,0	0,0	0,0	0,0	0,0	0,0
VIGILÂNCIA EPIDEMIOLÓGICA (XXXVI)	1.240.000,0	1.302.000,0	445.191,0	34,2	360.185,8	27,7	276.488,7	21,2
Despesas Correntes	844.000,0	896.000,0	394.378,1	44,0	322.785,8	36,0	276.488,7	30,9
Despesas de Capital	396.000,0	406.000,0	50.812,9	12,5	37.400,0	9,2	0,0	0,0
ALIMENTAÇÃO E NUTRIÇÃO (XXXVII)	0,0	0,0	0,0	0,0	0,0	0,0	0,0	0,0
Despesas Correntes	0,0	0,0	0,0	0,0	0,0	0,0	0,0	0,0

CHEFE DO PODER EXECUTIVO: JOCELITO PEREIRA DE OLIVEIRA
RESPONSÁVEL PELA CONTABILIDADE: FILIPE DA SILVA LIMA
SIGFIS - Versão 2020
Data de Emissão: 18/09/2020 17:03h
Anexo 12 do RREO

MUNICÍPIO DE GUAPIMIRIM
RELATÓRIO RESUMIDO DA EXECUÇÃO ORÇAMENTÁRIA
DEMONSTRATIVO DAS RECEITAS DE IMPOSTOS E DAS DESPESAS PRÓPRIAS COM SAÚDE
ORÇAMENTOS FISCAL E DA SEGURIDADE SOCIAL
PERÍODO DE REFERÊNCIA : 4º Bimestre / 2020

ADCT, art 77 - Anexo 12

RS 1,00

Despesas de Capital	0,0	0,0	0,0	0,0	0,0	0,0	0,0	0,0
OUTRAS SUBFUNÇÕES (XXXVIII)	467.000,0	3.549.112,1	2.212.917,2	62,4	2.190.543,9	61,7	1.973.698,6	55,6
Despesas Correntes	157.000,0	3.239.112,1	2.212.917,2	68,3	2.190.543,9	67,6	1.973.698,6	60,9
Despesas de Capital	310.000,0	310.000,0	0,0	0,0	0,0	0,0	0,0	0,0
TOTAL (XXXIX)=(XXXII+XXXIII+XXXIV+XXXV+XXXVI+XXXVII+XXXVIII)	15.278.990,0	34.997.908,2	22.671.524,2	279,0	15.248.435,5	205,4	13.936.817,2	172,4

DESPESAS COM SAÚDE NÃO COMPUTADAS NO CÁLCULO DO MÍNIMO

DESPESAS TOTAIS COM SAÚDE EXECUTADAS COM RECURSOS PRÓPRIOS E COM RECURSOS TRANSFERIDOS DE OUTROS ENTES	DOTAÇÃO INICIAL	DOTAÇÃO ATUALIZADA (c)	DESPESAS EMPENHADAS		DESPESAS LIQUIDADAS		DESPESAS PAGAS	
			Até 4º Bim/2020 (d)	% (d/c) x100	Até 4º Bim/2020 (e)	% (e/c) x100	Até 4º Bim/2020 (f)	% (f/c) x100
ATENÇÃO BÁSICA (XL)=(IV+XXXII)	5.470.200,0	18.028.259,6	10.564.472,3	151,2	6.530.033,8	92,5	5.920.978,5	80,8
ASSISTÊNCIA HOSPITALAR E AMBULATORIAL (XL)=(V+XXXIII)	7.958.790,0	11.827.636,6	9.403.097,7	79,5	6.135.447,0	51,9	5.778.405,4	48,9
SUPOORTE PROFILÁTICO E TERAPÊUTICO (XL)=(VI+XXXIV)	405.000,0	404.900,0	179.546,0	44,3	113.525,0	28,0	56.546,0	14,0
VIGILÂNCIA SANITÁRIA (XL)=(VII+XXXV)	138.000,0	36.000,0	100,0	0,3	0,0	0,0	0,0	0,0
VIGILÂNCIA EPIDEMIOLÓGICA (XL)=(VIII+XXXVI)	1.240.000,0	1.302.000,0	445.191,0	34,2	360.185,8	27,7	276.488,7	21,2
ALIMENTAÇÃO E NUTRIÇÃO (XL)=(IX+XXXVII)	0,0	0,0	0,0	0,0	0,0	0,0	0,0	0,0
OUTRAS SUBFUNÇÕES (XL)=(X+XXXVIII)	21.435.000,0	25.381.386,6	20.502.249,6	146,1	20.479.299,4	145,5	18.647.085,6	132,0
TOTAL DAS DESPESAS COM SAÚDE (XLVII)=(XI+XXXIX)	36.646.990,0	56.980.182,9	41.084.656,6	456,7	33.618.491,0	345,6	30.679.504,1	296,9
(-) Despesas executadas com recurso provenientes das transferências de recursos de outros entes	14.116.990,0	33.770.561,3	21.969.118,6	65,1	14.588.303,2	43,2	14.588.303,2	39,3
TOTAL DAS DESPESAS EXECUTADAS COM RECURSOS PRÓPRIOS (XLVIII)	0,0	0,0	0,0	0,0	0,0	0,0	0,0	0,0

CHEFE DO PODER EXECUTIVO: JOCELITO PEREIRA DE OLIVEIRA
RESPONSÁVEL PELA CONTABILIDADE: FILIPE DA SILVA LIMA
SIGFIS - Versão 2020
Data de Emissão: 18/09/2020 17:03h
Anexo 12 do RREO

MUNICÍPIO DE GUAPIMIRIM - PODER EXECUTIVO
 DEMONSTRATIVO SIMPLIFICADO DO RELATÓRIO RESUMIDO DA EXECUÇÃO ORÇAMENTÁRIA
DEMONSTRATIVO SIMPLIFICADO
 ORÇAMENTOS FISCAL E DA SEGURIDADE SOCIAL
 PERÍODO DE REFERÊNCIA : 4º Bimestre / 2020

LRF, art 48 - Anexo 14

		R\$1,00			
BALANÇO ORÇAMENTÁRIO - RECEITAS		Até o bimestre			
Previsão Inicial de Receita		186.052.000,0			
Previsão Atualizada da Receita		193.509.143,8			
Receitas Realizadas		119.811.948,6			
Deficit Orçamentário		0,0			
Saldos de Exercícios Anteriores (utilizados para créditos adicionais)		0,0			
BALANÇO ORÇAMENTÁRIO - DESPESAS		Até o bimestre			
Dotação Inicial		186.052.000,0			
Créditos Adicionais		24.740.264,4			
Dotação Atualizada		210.792.264,4			
Despesas Empenhadas		148.645.702,1			
Despesas Liquidadas		119.297.197,9			
Supervil Orçamentário		0,0			
DESPESAS POR FUNÇÃO/SUBFUNÇÃO		Até o bimestre			
Despesas Empenhadas		148.645.702,1			
Despesas Liquidadas		119.297.198,0			
RECEITA CORRENTE LIQUIDA - RCL		Até o bimestre			
Receita Corrente Líquida		191.411.547,3			
RECEITAS/DESPESAS DOS REGIMES DE PREVIDENCIA		Até o bimestre			
Regime Próprio de Previdência Social dos Servidores Públicos		0,0			
Receitas Previdenciárias realizadas (III)		0,0			
Despesas Previdenciárias liquidadas (IV)		0,0			
Resultado Previdenciário (III-IV)		0,0			
RESULTADOS NOMINAL E PRIMÁRIO		Meta Fixada no Anexo de Metas Fiscais da LDO (a)	Resultado Apurado Até o Bimestre (b)	% em Relação à Meta (b/a)	
Resultado Nominal		0,0	537.126,8	0,0%	
Resultado Primário		0,0	765.142,8	0,0%	
MOVIMENTAÇÃO DE RESTOS A PAGAR		Inscrição	Cancelamento até o bimestre	Pagamento até o bimestre	Saldo a pagar
POR PODER					
RESTOS A PAGAR PROCESSADOS					
Poder Executivo		8.273.049,0	0,0	0,0	8.273.049,0
Poder Legislativo		0,0	0,0	0,0	0,0
RESTOS A PAGAR NÃO PROCESSADOS					
Poder Executivo		15.522.041,0	0,0	0,0	15.522.041,0
Poder Legislativo		0,0	0,0	0,0	0,0
TOTAL		23.795.090,0	0,0	0,0	23.795.090,0
DESPESAS COM MANUTENÇÃO E DESENVOLVIMENTO DO ENSINO - MDE		Valor Apurado até o bimestre	Limites Constitucionais Anuais		
Mínimo Anual de 25% das Receitas de Impostos na Manutenção e Desenvolvimento do Ensino - MDE		12.406.220,3	25%	24,1%	
Mínimo Anual de 60% do FUNDEB na Remuneração do Magistério com Ensino Fundamental e Educação Infantil		21.105.069,3	60%	80,6%	
RECEITAS DE OPERAÇÕES DE CRÉDITO E DESPESAS DE CAPITAL		Valor Apurado Até o Bimestre	Saldo a Realizar		
Receita de Operação de Crédito					
Despesa de Capital Líquida					
PROJEÇÃO ATUARIAL DOS REGIMES DE PREVIDÊNCIA		Exercício em Referência	10º Exercício	20º Exercício	35º Exercício
Regime Próprio de Previdência Social dos Servidores Públicos					
Receitas Previdenciárias (IV)					
Despesas Previdenciárias (V)					
Resultado Previdenciário (VI)=(IV-V)					
RECEITA DA ALIENAÇÃO DE ATIVOS E APLICAÇÃO DOS RECURSOS		Valor Apurado Até o Bimestre	Saldo a Realizar		
Receita de Capital Resultante da Alienação de Ativos					
Aplicação dos Recursos da Alienação de Ativos					
DESPESAS COM AÇÕES E SERVIÇOS PÚBLICOS DE SAÚDE		Valor Apurado Até o Bimestre	Limite Constitucional Anual		
Despesas Próprias com Ações e Serviços Públicos de Saúde		18.370.055,5	%Mínimo a Aplicar no Exercício	0,0%	% Aplicado até o bimestre
					36,6%
DESPESAS DE CARÁTER CONTINUADO, DERIVADAS DE PPP'S CONTRATADAS		Valor Apurado no Exercício Corrente			
Total das despesas / RCL (%)		0,0%			

FONTE :

Nota :

CHEFE DO PODER EXECUTIVO: JOCELITO PEREIRA DE OLIVEIRA

RESPONSÁVEL PELA CONTABILIDADE: FILIPE DA SILVA LIMA

SIGFIS - Versão 2020

Data de Emissão: 18/09/2020 17:03h

Anexo 14 do RREO

Filipe da Silva Lima

Ana Cristiana de Almeida Lima

Viviane Ribeiro da Silva

André Luiz de Oliveira Soares

Joacelito Pereira de Oliveira

Filipe da Silva Lima

Filipe da Silva Lima

Filipe da Silva Lima

Filipe da Silva Lima

Filipe da Silva Lima

Filipe da Silva Lima

Filipe da Silva Lima

Filipe da Silva Lima

Filipe da Silva Lima

Filipe da Silva Lima

Filipe da Silva Lima

Filipe da Silva Lima

MUNICÍPIO DE GUAPIMIRIM - PODER EXECUTIVO
RELATÓRIO RESUMIDO DA EXECUÇÃO ORÇAMENTÁRIA
DEMONSTRATIVO DAS PARCEIRAS PÚBLICO-PRIVADAS

ORÇAMENTOS FISCAL E DA SEGURIDADE SOCIAL
PERÍODO DE REFERÊNCIA : 4º Bimestre / 2020

Lei nº 11.079, de 30.12.2004, arts 22 e 28 - Anexo 13

R\$ 1,00

ESPECIFICAÇÃO	SALDO TOTAL EM 31 DE DEZEMBRO DO EXERCÍCIO ANTERIOR (a)	REGISTROS EFETUADOS EM 2020		SALDO TOTAL (c) = (a) + (b)
		NO BIMESTRE	ATÉ O BIMESTRE (b)	
TOTAL DE ATIVOS	0,0	0,0	0,0	0,0
Direitos Futuros	0,0	0,0	0,0	0,0
Ativos Contabilizados na SPE	0,0	0,0	0,0	0,0
Contrapartida para Provisões de PPP	0,0	0,0	0,0	0,0
TOTAL DE PASSIVOS (I)	0,0	0,0	0,0	0,0
Obrigações Não Relacionadas a Serviços	0,0	0,0	0,0	0,0
Contrapartida para Ativos da SPE	0,0	0,0	0,0	0,0
Provisões de PPP	0,0	0,0	0,0	0,0
GARANTIAS DE PPP(II)	0,0	0,0	0,0	0,0
SALDO LÍQUIDO DE PASSIVOS DE PPP (III) = (I-II)	0,0	0,0	0,0	0,0
PASSIVOS CONTINGENTES	0,0	0,0	0,0	0,0
Contraprestações Futuras	0,0	0,0	0,0	0,0
Riscos Não Provisionados	0,0	0,0	0,0	0,0
Outros Passivos Contingentes	0,0	0,0	0,0	0,0
ATIVOS CONTINGENTES	0,0	0,0	0,0	0,0
Serviços Futuros	0,0	0,0	0,0	0,0
Outros Ativos Contingentes	0,0	0,0	0,0	0,0

DESPESAS DE PPP	2019	2020	2021	2022	2023	2024	2025	2026	2027	2028	2029
Do Ente Federado											
Das Estaduais Não-Dependentes											
TOTAL DAS DESPESAS	0,0	0,0	0,0	0,0	0,0	0,0	0,0	0,0	0,0	0,0	0,0
RECEITA CORRENTE LÍQUIDA (RCL)	188.182.718,6	191.411.547,4	192.482.086,0	193.558.616,0	194.641.164,9	195.729.768,3	196.824.480,2	197.925.274,5	199.032.245,5	200.145.407,7	201.264.795,7
TOTAL DAS DESPESAS / RCL (%)	0,0	0,0	0,0	0,0	0,0	0,0	0,0	0,0	0,0	0,0	0,0

FONTE :

CHEFE DO PODER EXECUTIVO: JOCELITO PEREIRA DE OLIVEIRA
RESPONSÁVEL PELA CONTABILIDADE: FILIPE DA SILVA LIMA

SIG/S - Versão 2020

Data de Emissão: 18/09/2020 17:03h

Filipe da Silva Lima
Subsecretário de Gestão Contábil
Matrícula: 1367741-12

Viviane Ribeiro da Silva
Tessoureira
Matr.: 1367667/12

André Luiz de Oliveira Soares
Secretário Mun. de Fazenda

Ana Carolina de Almeida Lima
Controladora Geral
Matr. 91600

Jocelito Pereira de Oliveira
Prefeito

EDITAL
**PREFEITURA
GUAPI**
**SECRETARIA
MUNICIPAL DE
FAZENDA**

**PREFEITURA
GUAPIMIRIM**
A terra do Dedo de Deus
**GABINETE
DO PREFEITO**
Memorando Nº 286/2020/SMF.
EDITAL N.º 0167/2020

Em cumprimento ao que determina o Artigo 2º da Lei Federal n.º 9.452/97, vimos apresentar aos partidos políticos, os sindicatos dos trabalhadores e as entidades empresariais, a liberação de recursos financeiros para esta Prefeitura Municipal de Guapimirim, abaixo discriminados:

Conta	Data	Conta Corrente	Valor
BRASIL S/A SNA	22/09/20	27122-5	R\$ 5.964,94
BRASIL S/A FUNDEB	22/09/20	42854-X	R\$ 947.512,19

PREFEITURA MUNICIPAL DE GUAPIMIRIM

22 de Setembro de 2020.

 André Luiz de Oliveira Soares
 Secretário Municipal de Fazenda
 Mat: 1367658.22

PORTARIA Nº 365 DE 22 DE SETEMBRO DE 2020.

O PREFEITO MUNICIPAL no uso das suas atribuições legais,

R E S O L V E:

DESIGNAR a Srª Paula da Fonseca Baptista, matrícula: 128260-12, para o Cargo de Assistente Jurídica, da Secretaria Municipal de Segurança, Ordem Pública e Defesa Civil do Município de Guapimirim- RJ.

Esta Portaria entra em vigor na data da sua publicação, produzindo seus efeitos a partir de 14 de janeiro de 2019.

Guapimirim, 22 de setembro de 2020.

Jocelito Pereira de Oliveira
- Prefeito Municipal -
PORTARIAS
**PREFEITURA
GUAPIMIRIM**
A terra do Dedo de Deus
**GABINETE
DO PREFEITO**
PORTARIA Nº 364 DE 22 DE SETEMBRO DE 2020.

O PREFEITO MUNICIPAL no uso das suas atribuições legais,

R E S O L V E:

EXONERAR o Servidor Matheus Lopes do Nascimento da Função Gratificada de Coordenador da Defesa Civil Municipal, Símbolo FG-SS2, da Secretaria Municipal de Segurança, Ordem Pública e Defesa Civil do Município de Guapimirim – RJ.

Esta Portaria entra em vigor na data de sua publicação, produzindo os efeitos a partir de 16 de setembro de 2020.

Guapimirim, 22 de setembro de 2020.

Jocelito Pereira de Oliveira
- Prefeito Municipal -




PREFEITURA
GUAPIMIRIM

A terra do Dedo de Deus

BOLETIM
INFORMATIVO
OFICIAL DO
MUNICÍPIO DE
GUAPIMIRIM

2020

www.guapimirim.rj.gov.br